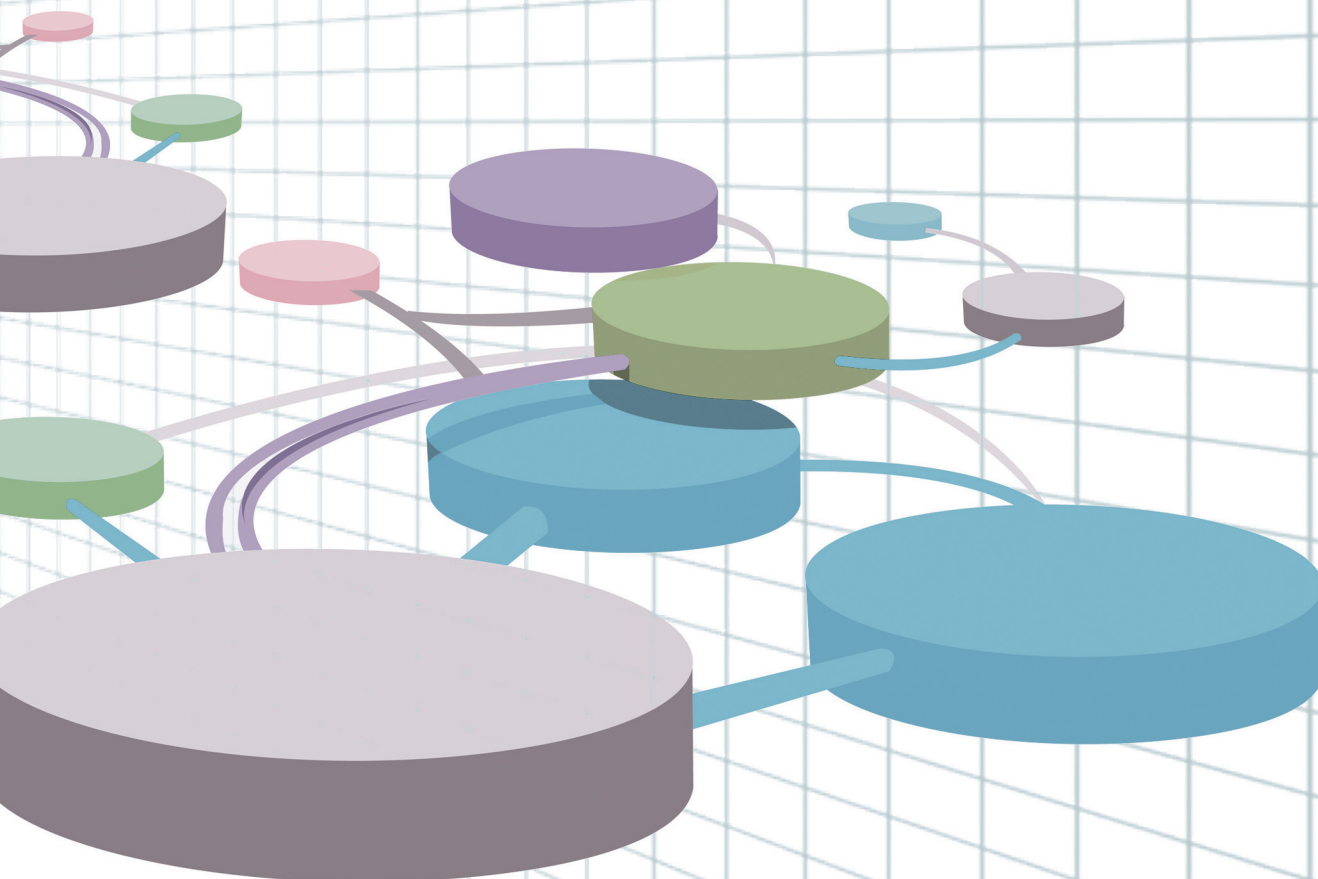


# RYNEK NAZW DOMEN Q4 2010

Czwarty kwartał 2010 roku to bardzo dobry okres dla nowych rejestracji nazw domeny .pl. Średnio dziennie przybywało w rejestrze 2 963 nowych nazw.



## Q4 2010

Wstęp	3
Ranking ccTLD z obszaru UE, stan na koniec czwartego kwartału 2010	4
Dynamika przyrostu w rejestrach ccTLD z obszaru UE	5
Liczba nazw domeny .pl w DNS	6
Czwarty kwartał 2010 – miesiąc po miesiącu	7
Przyrost miesięczny liczby nazw domeny .pl w DNS w 2010 roku	8
Liczba nowych rejestracji .pl	9
Średnia liczba nowych rejestracji dziennie	10
Porównanie domen drugiego poziomu z domenami regionalnymi i funkcjonalnymi	11
Poziom odnowień nazw domeny .pl	12
Transfery między Partnerami	13
Analiza transferów	14
Zmiany w rejestracji DNT	15
Zmiany w liczbie zakładanych opcji	16
Partnerzy	17
Udział Partnerów w obsłudze nazw domeny .pl	18
Udział Partnerów w nowych rejestracjach	19
Udział Partnerów w obsłudze Abonentów	20
Udział Partnerów w rynku DNT	21
Udział Partnerów w rynku opcji	22



# WSTĘP

---

Szanowni Państwo,

Po okresie umiarkowanego wzrostu w trzecim kwartale, ostatnie trzy miesiące 2010 roku przyniosły kolejny znakomity rezultat co do nowych rejestracji nazw domeny .pl. Pod względem liczby nowych nazw domeny .pl był to drugi tak dobry kwartał w historii. Niestłabnąca dynamika wzrostu, nadal najwyższa w Europie, pozwala sądzić, że rok 2011 będzie równie udany. Należy zwrócić uwagę na doskonałe wyniki zanotowane w grudniu, zarówno w okresie Świąt Bożego Narodzenia jak i końca 2010 roku. W ostatnim miesiącu poprzedniego roku odnotowano 84 253 nowych rejestracji. Zwykle w grudniu notowano spadek liczby nowych rejestracji. Tak dobre wyniki są rezultatem nieustannie rosnącego zainteresowania domeną .pl, a także działań NASK promujących dwumilionową nazwę domeny .pl.

W trakcie 2010 roku przybyło ponad 364 tysięcy nazw domeny .pl. W ostatnim kwartale średnia dzienna liczba nowych rejestracji wynosiła 2963, podczas gdy średnia dzienna dla całego roku była niższa – 2861.

Wśród innych zdarzeń ostatniego kwartału 2010 roku, wartych podkreślenia, z pewnością znajduje się zmiana procentowa udziału osób fizycznych w liczbie nowych abonentów nazw domeny .pl. Wyniósł on 56%, a jego wielkość można przypisywać rosnącej świadomości wagi posiadania własnej nazwy domeny wśród użytkowników polskiego Internetu. Tendencja ta oddaje w pełni kierunek polityki NASK w zakresie udziału osób fizycznych w rejestracji nazw domeny .pl, a także odpowiada sytuacji obserwowanej od dawna w największych rejestrach europejskich. Proces ten jest także efektem działań edukacyjnych i promocyjnych konsekwentnie prowadzonych przez NASK i niektórych partnerów. Można sądzić, iż w najbliższej przyszłości działania te przyczynią się do dalszego zwiększenia zainteresowania domeną .pl wśród osób fizycznych, a zarazem do zwiększenia udziału tej grupy w ogólnej liczbie abonentów.

Znakomity wynik w liczbie rejestracji nowych nazw domeny .pl w czwartym kwartale 2010 roku, to punkt wyjścia do działań mających na celu wzmocnienie obecności domeny .pl w Internecie. W czwartym kwartale 2010 liczba odnowionych nazw domeny .pl wyniosła 57,65%. Zwiększenie tej wartości w najbliższych miesiącach to podstawowy cel NASK w zakresie rejestracji nazw domeny .pl.

*Michał Chrzanowski*  
Dyrektor NASK



# RANKING ccTLD Z OBSZARU UE, STAN NA KONIEC CZWARTEGO KWARTAŁU 2010

W rankingu ccTLD państw Unii Europejskiej nie odnotowano znacznych zmian w 2010 roku, tylko rejestr belgijski przesunął się o jedną pozycję w górę. Polski rejestr nadal umacnia swoją piątą pozycję, zmniejszając różnicę dzielącą go od liczby nazw domen w rejestrze włoskim.

Pozycja	Rejestr	Liczba domen
1.	.de	14 042 292
2.	.uk	8 966 685
3.	.nl	4 193 230
4.	.it	2 047 437
<b>5.</b>	<b>.pl</b>	<b>1 994 120</b>
6.	.fr	1 898 367
7.	.es	1 247 978
8.	.be	1 101 569
9.	.dk	1 095 384
10.	.se	1 058 548

Tabela zawiera dane aktualizowane pomiędzy 31 grudnia 2010 a 3 stycznia 2011 roku.

**Rynek nazw domen w Polsce**

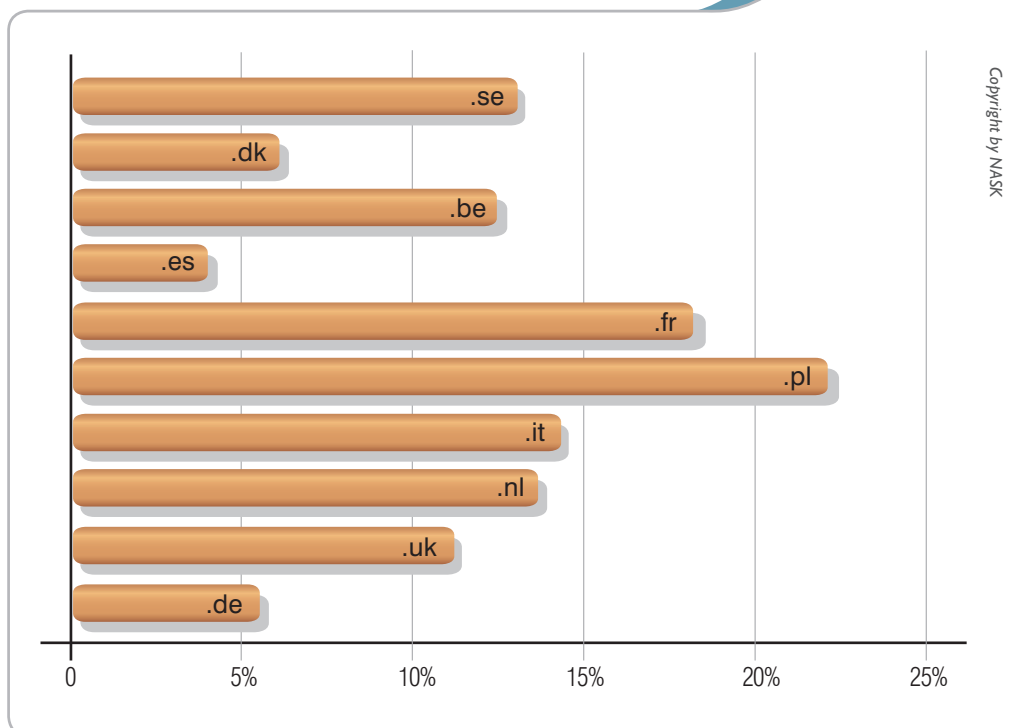
Copyright by NASK, 2011



# DYNAMIKA PRZYROSTU W REJESTRACH ccTLD Z OBSZARU UE

Czwarty kwartał 2010 roku był dla większości rejestrów europejskich bardzo korzystny pod względem wzrostu liczby aktywnych nazw w DNS. Jedynie rejestr domeny .uk podczas tych miesięcy odnotował spadek dynamiki. Polski rejestr, tak jak w poprzednich kwartałach, odnotował najwyższy przyrost, pozostając liderem pod względem dynamiki rocznej. Dystans dzielący liczbę nazw domeny .pl od liczby w rejestrze włoskim zmniejszył się i na koniec 2010 wyniósł **2,67 %**.

*Dynamika przyrostu liczby nazw domen w DNS  
w europejskich ccTLD, rok do roku*



**Rynek nazw domen w Polsce**

Copyright by NASK, 2011

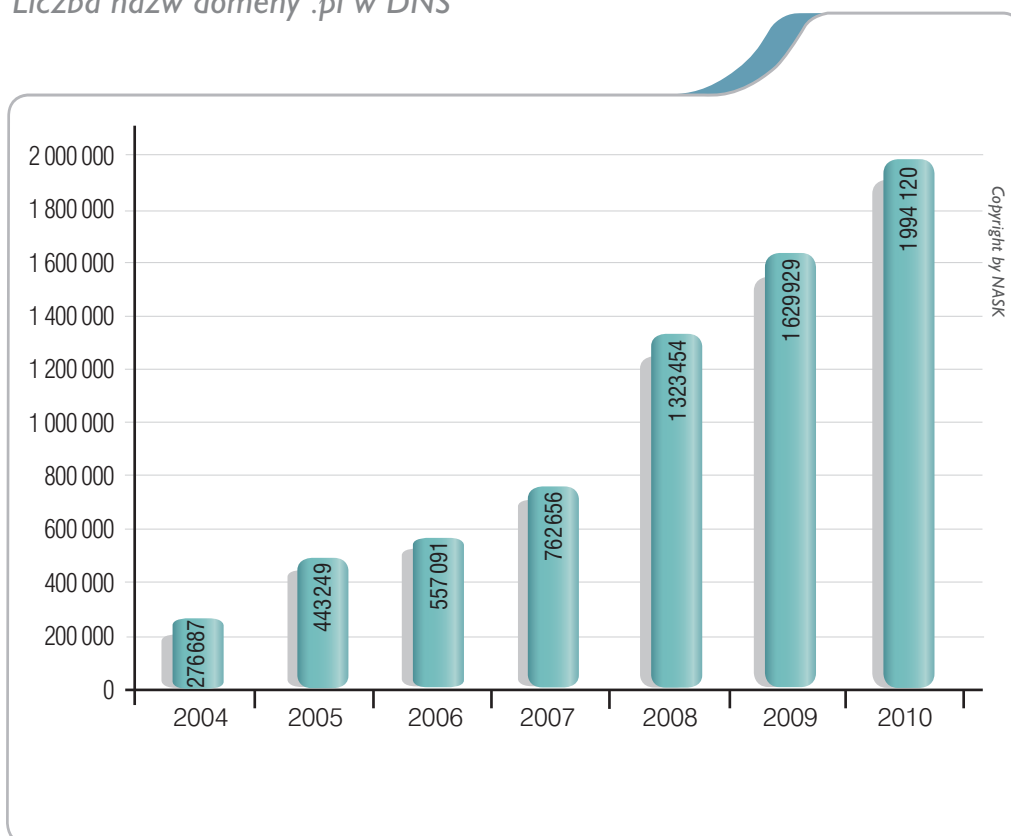


# LICZBA NAZW DOMENY .PL W DNS

Liczba nazw domeny .pl aktywnych w DNS na koniec 2010 roku wyniosła **1 994 120**.

Tylko w ciągu czwartego kwartału odnotowano wzrost o blisko **4,6 %**. W ciągu roku przybyło w DNS ponad **364 tys.** nazw domeny .pl.

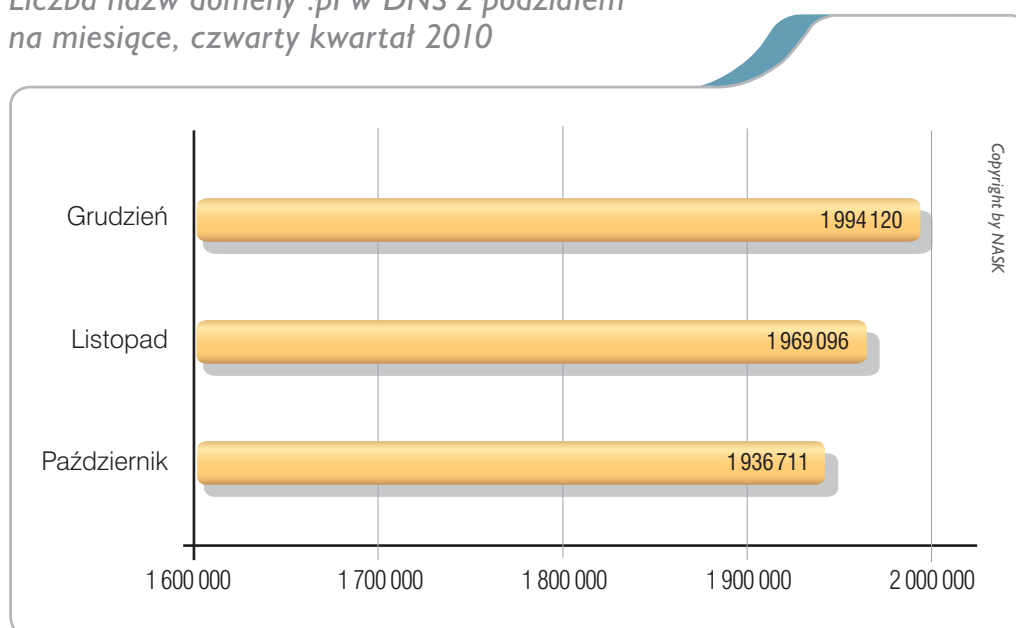
Liczba nazw domeny .pl w DNS



# CZWARTY KWARTAŁ 2010 – MIESIĄC PO MIESIĄCU

Początek czwartego kwartału 2010 cechował się bardzo stabilnym wzrostem liczby nazw domeny .pl w DNS. W październiku odnotowano wzrost o **30 280**, w listopadzie o **32 385**, natomiast w grudniu nastąpiło niewielkie wyhamowanie i przybyło **25 024** aktywnych nazw domeny .pl.

*Liczba nazw domeny .pl w DNS z podziałem na miesiąc, czwarty kwartał 2010*



**Rynek nazw domen w Polsce**

Copyright by NASK, 2011



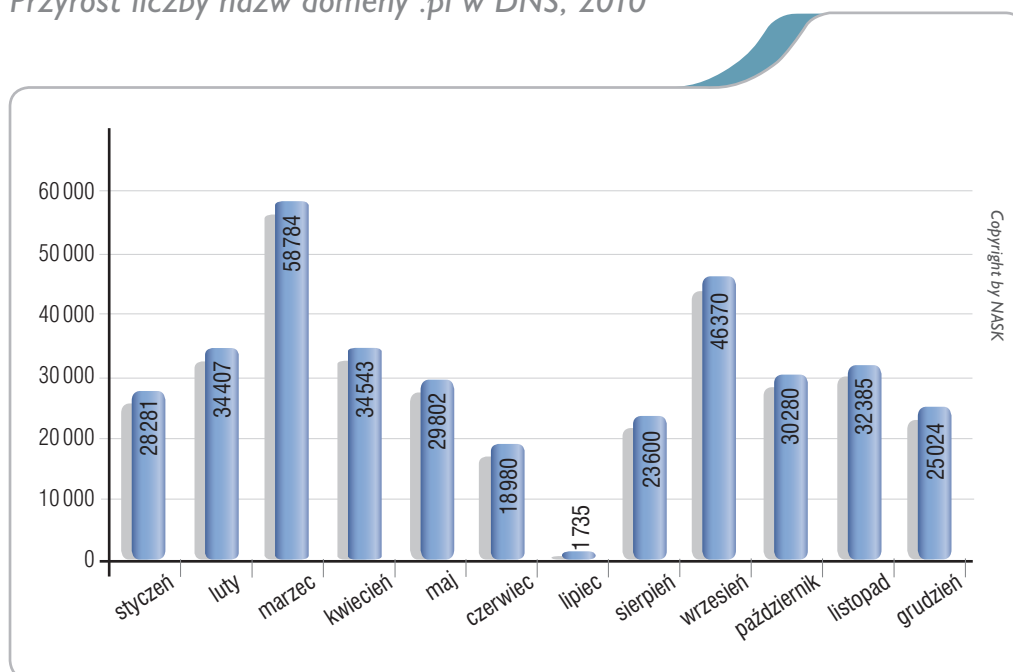
# PRZYROST MIESIĘCZNY LICZBY NAZW DOMENY .PL W DNS W 2010 ROKU

Ostatni kwartał 2010 roku, w porównaniu z poprzednimi kwartałami, cechował się mniejszymi wahaniami w przyroście liczby nazw domeny .pl w DNS.

Po znacznych wzrostach z początku 2010 roku, kiedy w marcu przybyła rekordowa liczba **58 784** nazw, od czerwca nastąpiło spowolnienie na rynku nazw domeny .pl, by od sierpnia powrócić do wyższej dynamiki i przyrostów zbliżonych do średniej wartości osiągniętej w 2009 roku, a od września nawet ją przekroczyć.

W 2009 roku średni miesięczny przyrost nazw domeny .pl aktywnych w DNS wyniósł **25 540**, zaś w 2010 roku osiągnął wartość **30 349**.

Przyrost liczby nazw domeny .pl w DNS, 2010



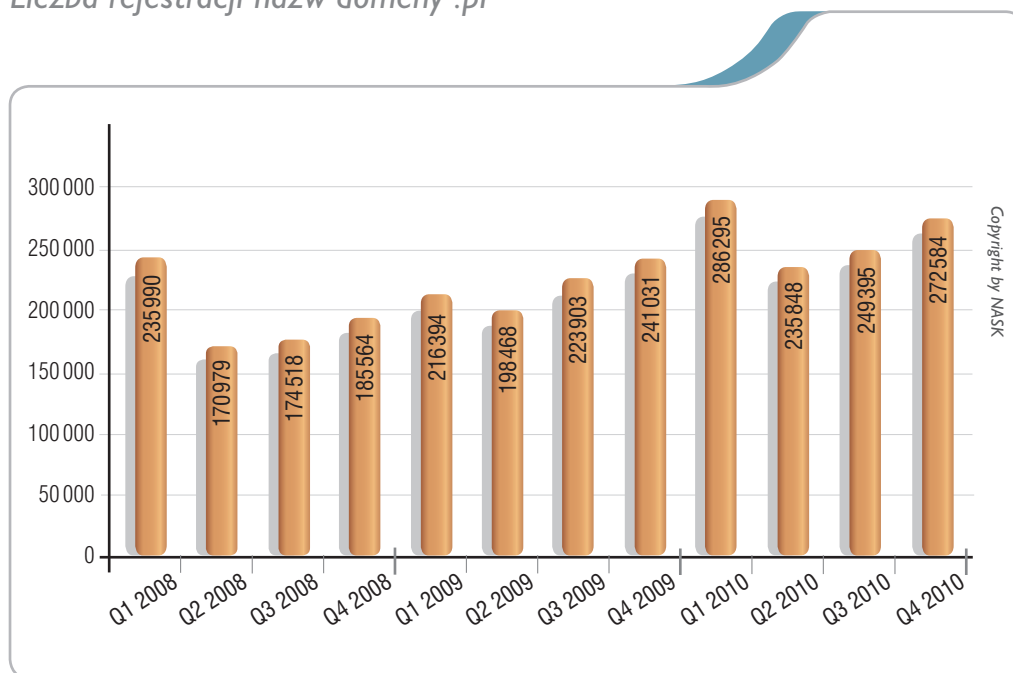


# LICZBA NOWYCH REJESTRACJI .PL

W ostatnich trzech miesiącach 2010 roku zarejestrowano **272 584** nowych nazw w domenie .pl. Dzięki temu wynikowi czwarty kwartał 2010 znalazł się na drugiej pozycji w historii rejestracji zaraz po pierwszym kwartale 2010.

Liczba rejestracji nazw domeny .pl w poszczególnych miesiącach czwartego kwartału 2010 wynosiła: w październiku – **94 116**, w listopadzie – **94 215**, w grudniu – **84 253**.

Liczba rejestracji nazw domeny .pl

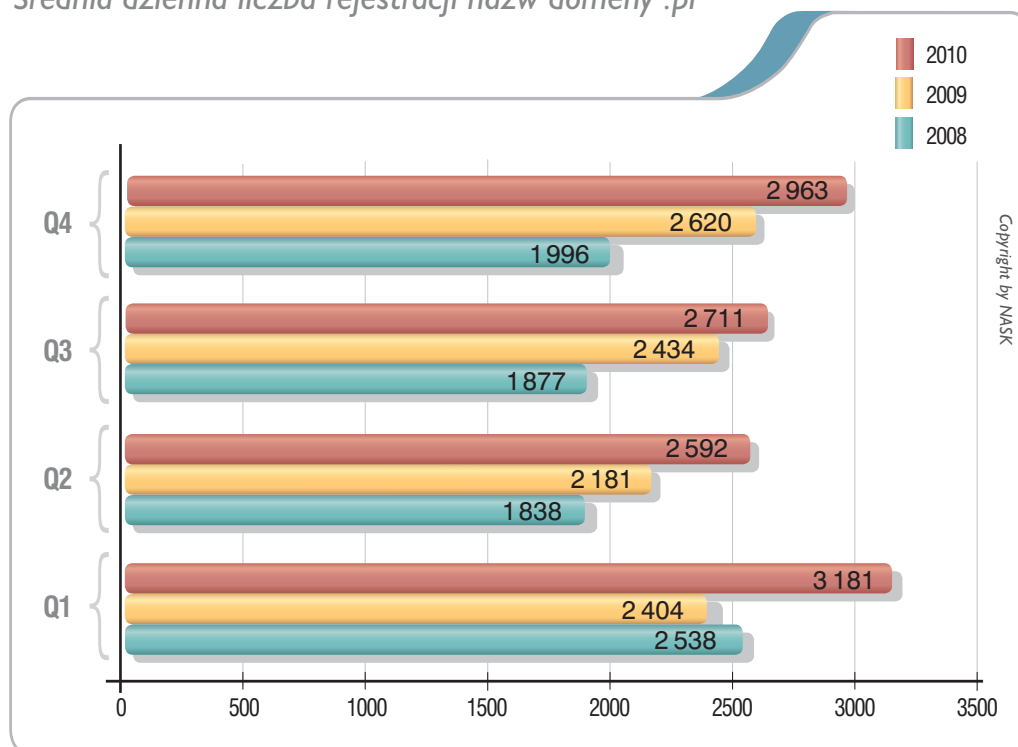


# ŚREDNIA LICZBA NOWYCH REJESTRACJI DZIENNIE

Czwarty kwartał 2010 roku to bardzo dobry okres dla nowych rejestracji nazw domeny .pl. Średnio dziennie przybywało w rejestrze **2 963** nowych nazw.

W 2010 roku średnia dzienna liczba nowych rejestracji nazw domeny .pl wyniosła **2 861**.

Średnia dzienna liczba rejestracji nazw domeny .pl

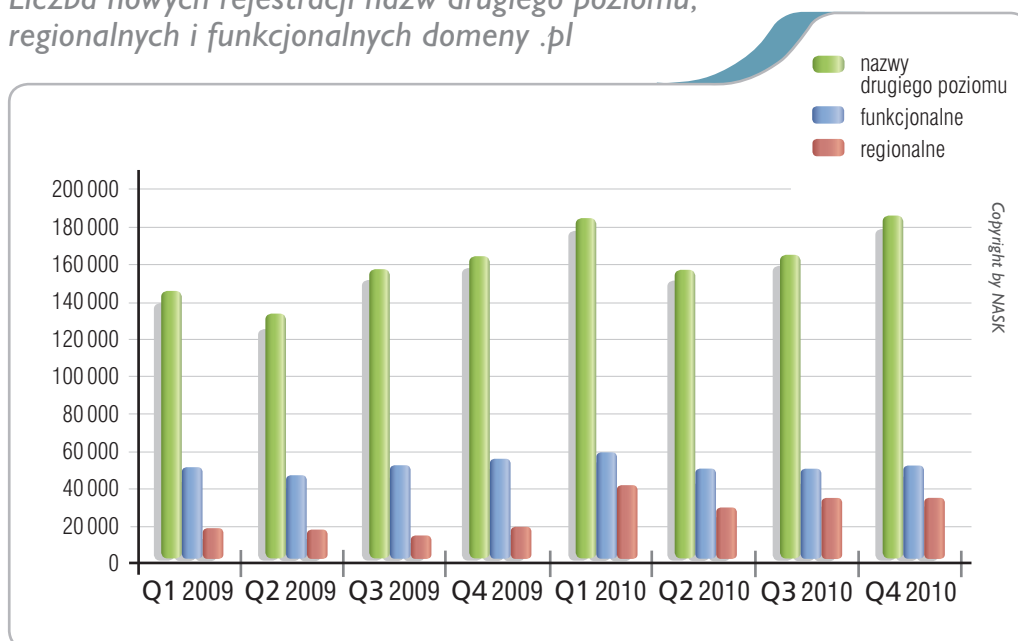


# PORÓWNANIE DOMEN DRUGIEGO POZIOMU Z DOMENAMI REGIONALNYMI I FUNKCJONALNYMI

Koniec roku 2010 potwierdza tendencję obserwowaną od trzech poprzednich kwartałów. Wzrasta zainteresowanie rejestracją nazw w domenach regionalnych kosztem nazw domen funkcjonalnych oraz nazw drugiego poziomu domeny .pl.

W stosunku do ubiegłego roku, udział nazw rejestrowanych w domenach regionalnych wzrósł o **6,61 p.p.**, natomiast spadł o **2,97 p.p.** udział rejestracji nazw w domenach funkcjonalnych i o **3,63 p.p.** udział nazw drugiego poziomu domeny .pl.

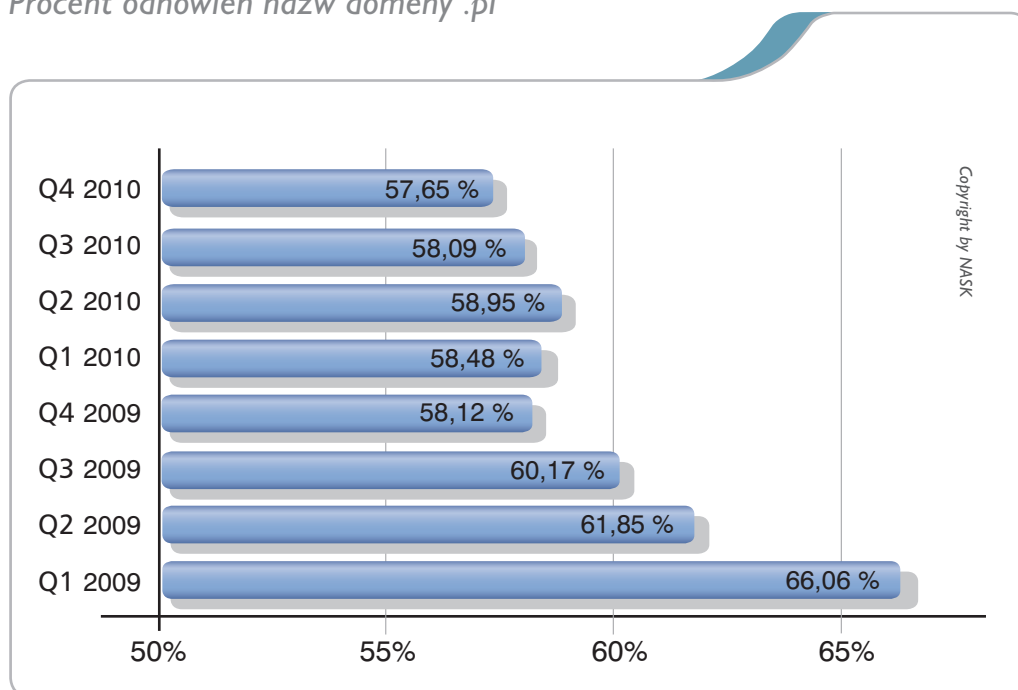
*Liczba nowych rejestracji nazw drugiego poziomu, regionalnych i funkcjonalnych domeny .pl*



# POZIOM ODNOWIENIE NAZW DOMENY .PL

Procent odnowień w czwartym kwartale 2010 wyniósł **57,65 %**, co stanowi spadek w stosunku do poprzedniego kwartału o **0,44 p.p.** Utrzymuje się zatem tendencja spadkowa po niewielkich wzrostach zaobserwowanych w pierwszym i drugim kwartale 2010 roku.

Procent odnowień nazw domeny .pl



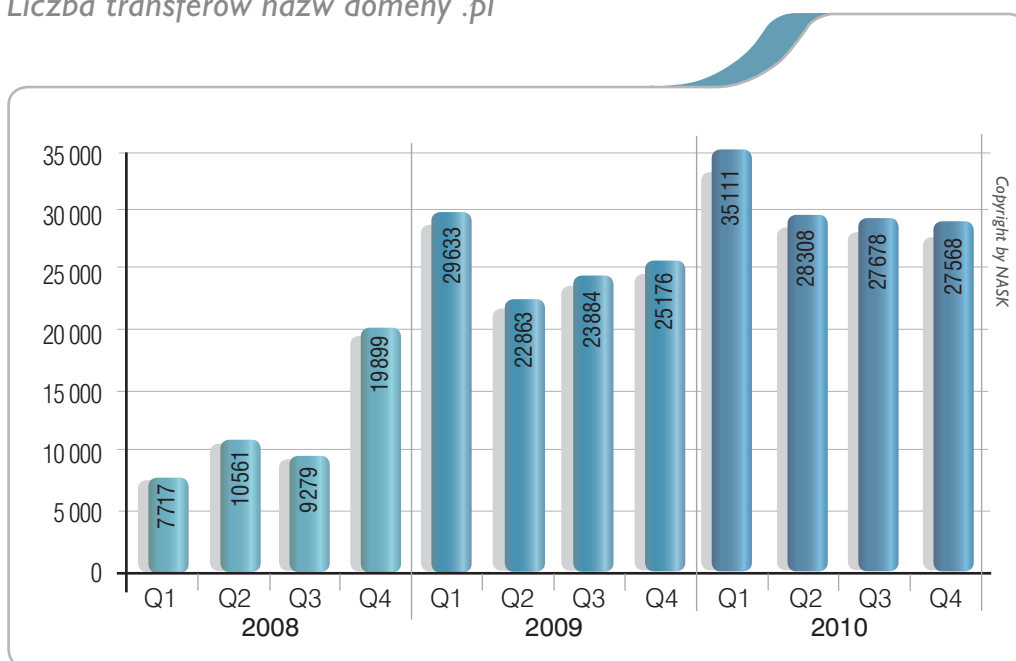
# TRANSFERY MIĘDZY PARTNERAMI

Zmiany Partnerów obsługujących nazwy domeny .pl nie następują tak dynamicznie jak przyrost liczby nazw domeny .pl w DNS.

Liczba wykonywanych transferów obsługi nazw domeny .pl pomiędzy Partnerami NASK w ciągu ostatnich dwóch lat ustabilizowała się.

W ciągu ostatnich trzech miesięcy 2010 roku liczba transferów wyniosła **27 568**.

Liczba transferów nazw domeny .pl



# ANALIZA TRANSFERÓW

Koniec 2010 roku nie przyniósł większych zmian w strukturze transferów obsługi nazw domeny .pl. Nadal większość, bo ponad **65 %**, transferów odbywa się przed pierwszą rocznicą obsługi nazwy domeny u danego Partnera.

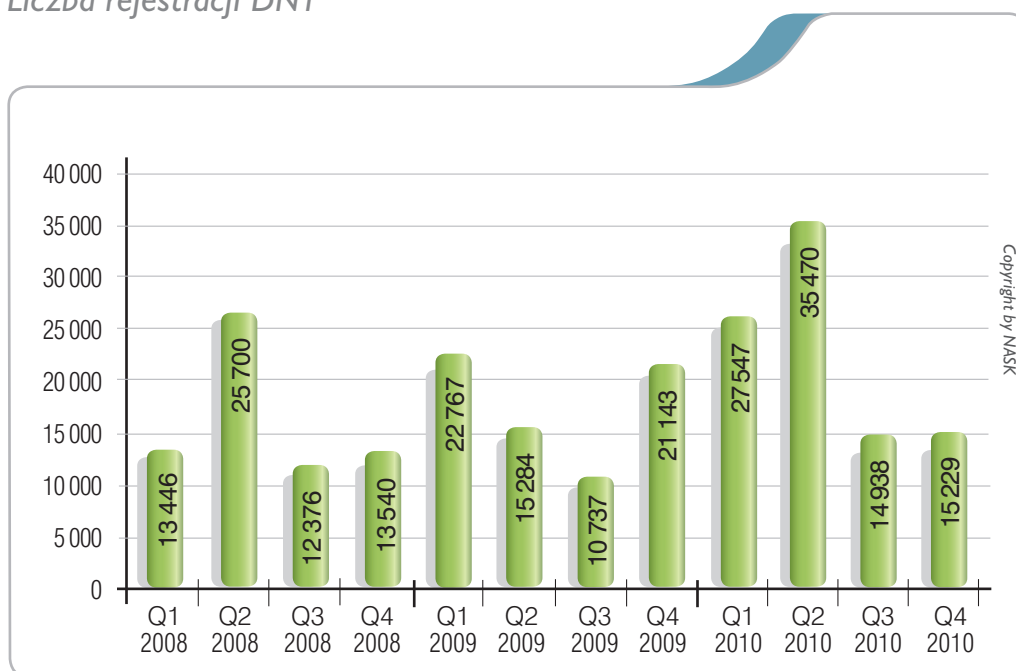
Moment transferu*	Procent transferowanych domen
<b>1 rok</b>	<b>65,33 %</b>
– 1 kwartał	38,28 %
– 2 kwartał	9,17 %
– 3 kwartał	6,59 %
– 4 kwartał	11,28 %
<b>2 rok</b>	<b>12,34 %</b>
<b>3 rok</b>	<b>5,61 %</b>
<b>4 rok</b>	<b>4,89 %</b>
<b>5 rok</b>	<b>4,47 %</b>
<b>6 rok</b>	<b>3,22 %</b>
<b>w 7 roku i później</b>	<b>4,13 %</b>

\*Moment transferu liczony od daty rejestracji lub poprzedniego transferu.

# ZMIANY W REJESTRACJI DNT

Liczba nowych rejestracji testów nazw domeny .pl (DNT) w ciągu ostatnich trzech miesięcy 2010 roku wyniosła **15 229**, z czego **13,94 %** zakończyło się rejestracją nazwy domeny .pl. Tak jak w poprzednim kwartale, przy mniejszym zainteresowaniu usługą współczynnik zakończenia testów sukcesem w postaci rejestracji nazwy domeny jest większy. Dla porównania, w drugim kwartale 2010 roku, przy **35 470** przetestowanych nazwach domeny .pl, skuteczność testów kształtowała się na poziomie **8,55 %**.

Liczba rejestracji DNT

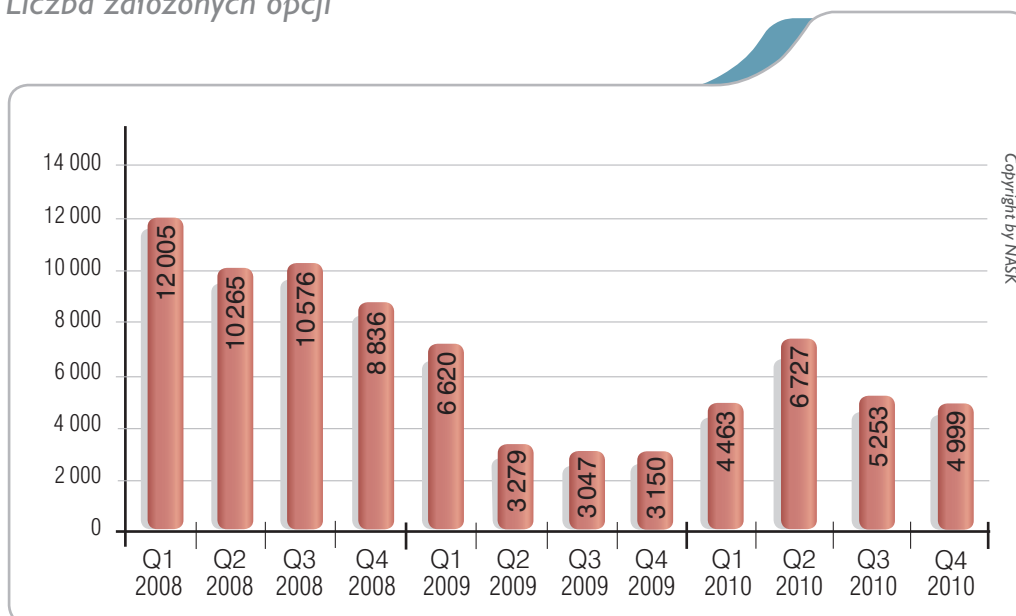


Od początku uruchomienia usługi do końca 2010 roku przetestowano w sumie **261 816** nazw domeny .pl, z czego **10,84 %** testów zakończyło się rejestracją nazwy domeny.

# ZMIANY W LICZBIE ZAKŁADANYCH OPCJI

Liczba zawartych umów o opcję na rejestrację nazwy domeny .pl w czwartym kwartale 2010 roku wyniosła **4 999**. W tym też okresie doszło do realizacji **2 945** opcji, z czego **78,95 %** z nich nastąpiło w ciągu 12 miesięcy od zawarcia umowy.

Liczba założonych opcji



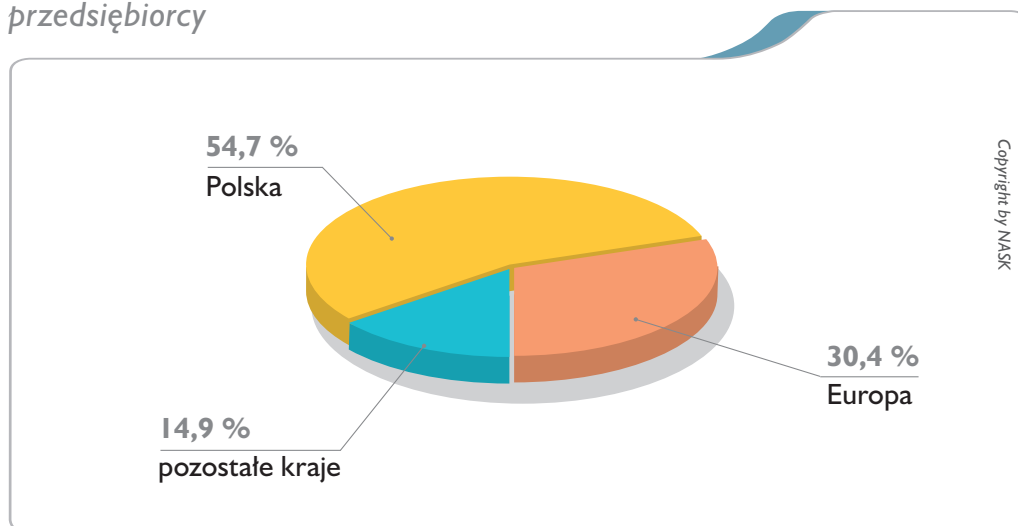
Od początku wprowadzenia usługi do końca 2010 roku zawarto **81 439** umów o opcję, z czego zrealizowanych zostało **38 131**. Do realizacji **90,49 %** opcji doszło w ciągu 12 miesięcy od wykupienia usługi.



# PARTNERZY

Na koniec roku 2010 w Programie Partnerskim udział brało **148** podmiotów z kraju i zagranicy. Najwięcej Partnerów, bo aż 126 pochodzi z Europy – w tym **81** z Polski. Natomiast **22** Partnerów ma siedzibę poza Europą.

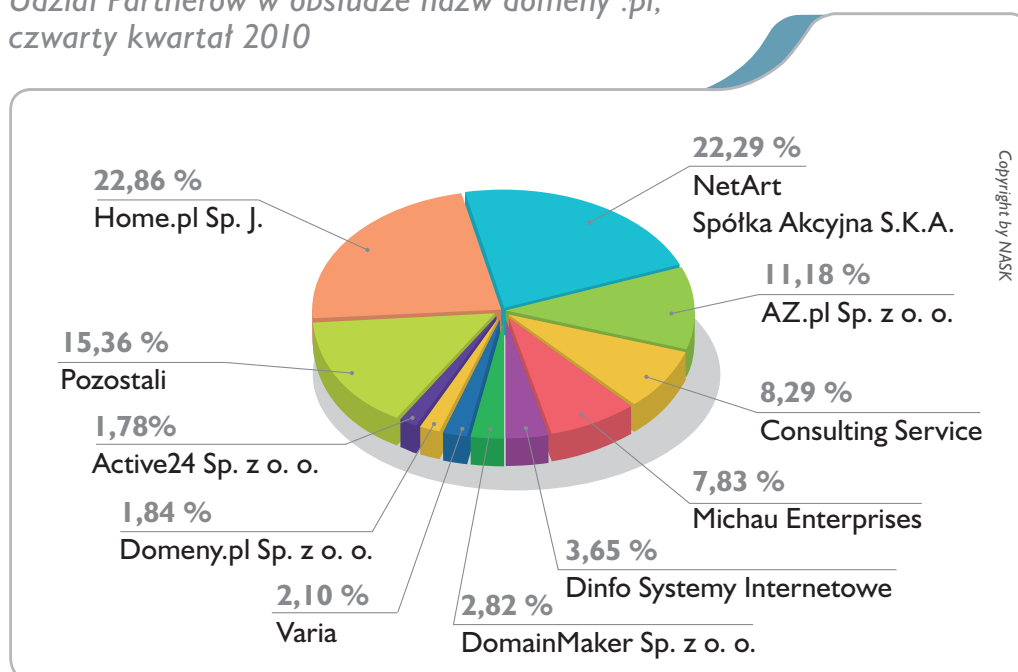
Podział Partnerów ze względu na siedzibę przedsiębiorcy



# UDZIAŁ PARTNERÓW W OBSŁUDZE NAZW DOMENY .PL

Udział Partnerów w liczbie obsługiwanych nazw domeny .pl w czwartym kwartale wyniósł **98,28 %** i jest to wzrost o kolejne **0,12 p.p.** w porównaniu z poprzednim kwartałem.

*Udział Partnerów w obsłudze nazw domeny .pl,  
czwarty kwartał 2010*



Wykres prezentuje dziesięciu największych Partnerów NASK spośród tych, którzy zgodzili się na publikację wartości ich udziału w rynku.

Pozycję lidera utrzymał Home.pl Sp. j., obsługując **22,86 %**, drugą pozycję zachował NetArt SA S.K.A. z **22,29 %** udziałem w rynku. Procentowy wzrost obsługiwanych nazw domeny .pl odnotowali tylko trzej Partnerzy z pierwszej dziesiątki: Az.pl Sp. z o.o., Michau Enterprises, Ltd oraz Varia. Również łączny udział w rynku z **14,31 %** do **15,36 %** zwiększyli Partnerzy spoza prezentowanej dziesiątki.

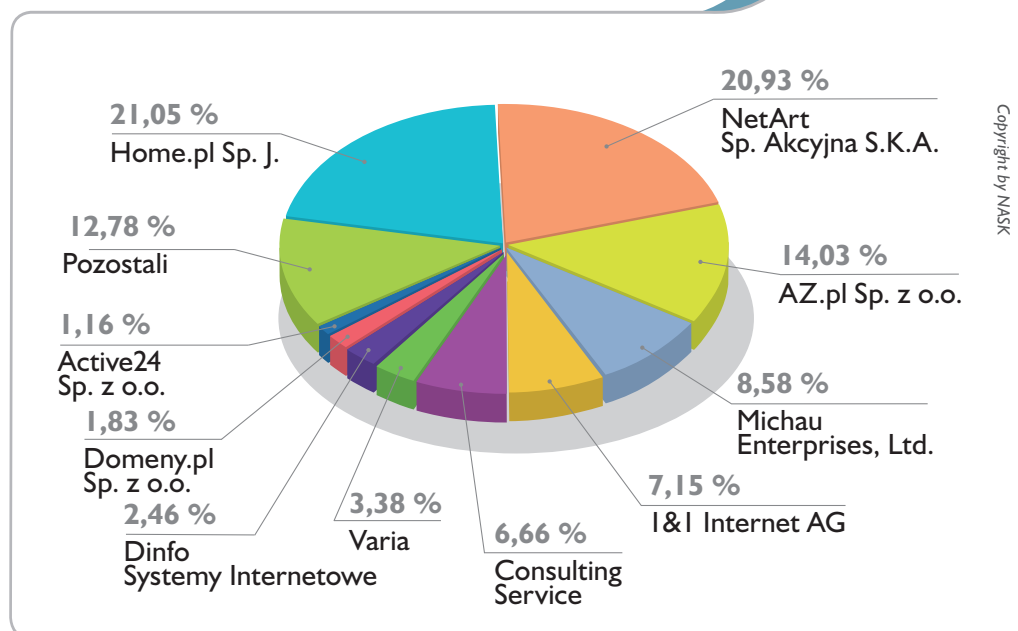
**Rynek nazw domen w Polsce**

Copyright by NASK, 2011



# UDZIAŁ PARTNERÓW W NOWYCH REJESTRACJACH

Udział Partnerów w nowych rejestracjach nazw domeny .pl, czwarty kwartał 2010



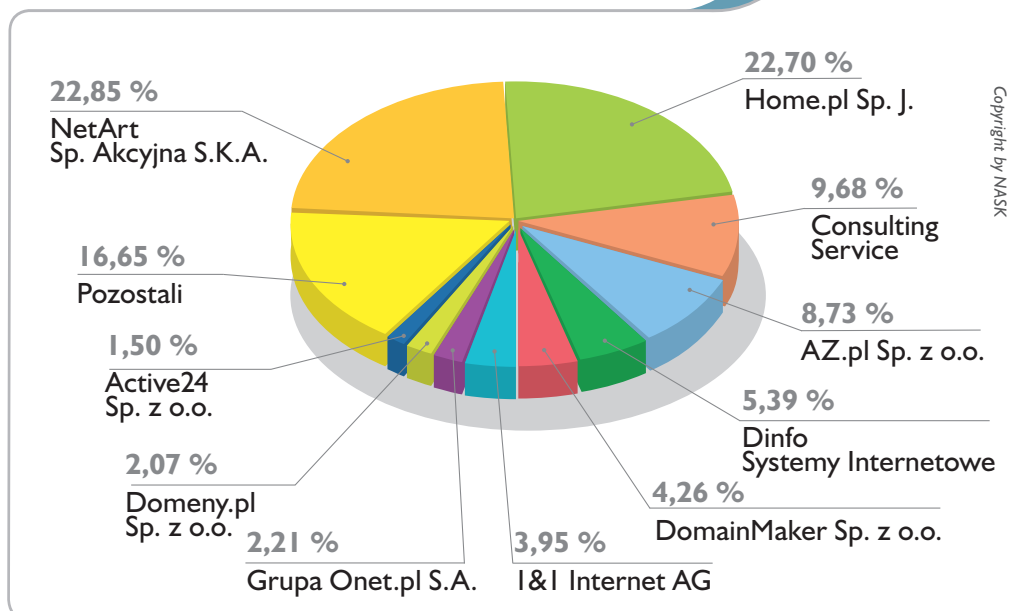
Wykres prezentuje dziesięciu największych Partnerów NASK spośród tych, którzy zgodzili się na publikację wartości ich udziału w rynku.

W czwartym kwartale 2010 roku nastąpiły znaczne zmiany w udziale Partnerów w rynku nowych rejestracji nazw domeny .pl. Rejestratorzy Home.pl Sp. j. i Netart SA S.K.A. nadal pozostają liderami na rynku, jednakże udział obu tych rejestratorów w nowych rejestracjach zmniejszył się łącznie o **2,9 p.p.** Wzrost udziału odnotowało jedynie dwóch Partnerów: Az.pl Sp. z o.o. oraz Michau Enterprises, Ltd o prawie **1,2 p.p.** łącznie. W zestawieniu pojawił się również po raz pierwszy nowy rejestrator – I&I Internet AG ze znaczącym udziałem w rynku wynoszącym **7,15 %**.

# UDZIAŁ PARTNERÓW W OBSŁUDZE ABONENTÓW

Czwarty kwartał 2010 zakończył się prawie **42 tys.** wzrostem liczby unikalnych abonentów, co dało wynik prawie **770 tys.** abonentów nazw domeny .pl na koniec roku 2010. Ponad **56 %** nowych abonentów to osoby fizyczne.

Udział Partnerów w obsłudze abonentów nazw domeny .pl, czwarty kwartał 2010



Wykres prezentuje dziesięciu największych Partnerów NASK spośród tych, którzy zgodzili się na publikację wartości ich udziału w rynku.

Na koniec 2010 roku Partner NetArt SA S.K.A. ponownie objął pozycję lidera z udziałem **22,85 %** w obsłudze abonentów nazw domeny .pl, na drugą pozycję przesunął się Home.pl Sp. j. obsługując **22,70 %** rynku.

W rankingu pojawił się nowy rejestrator – I&I Internet AG z **3,95 %** udziałem.

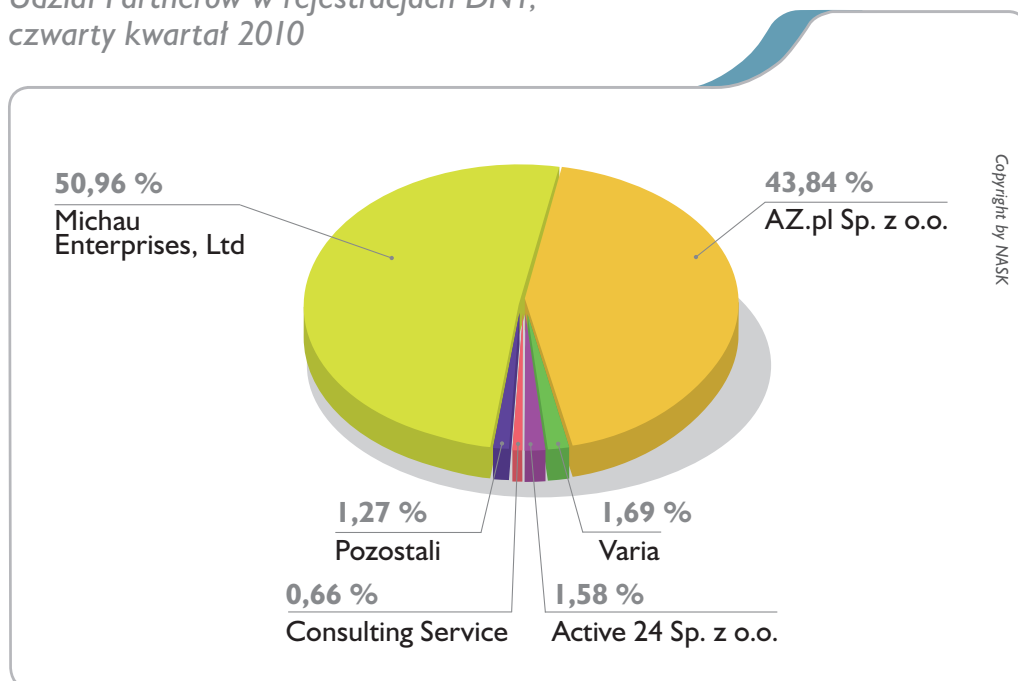
Rynek nazw domen w Polsce

Copyright by NASK, 2011



# UDZIAŁ PARTNERÓW W RYNKU DNT

Udział Partnerów w rejestracjach DNT,  
czwarty kwartał 2010

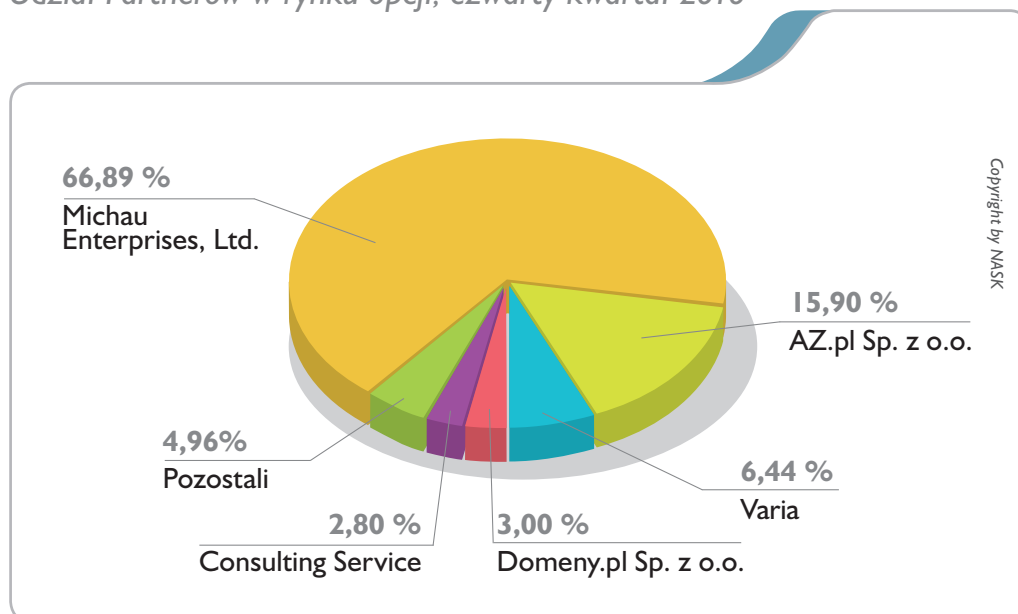


Wykres prezentuje pięciu największych Partnerów NASK spośród tych, którzy zgodzili się na publikację wartości ich udziału w rynku.

Czwarty kwartał 2010 przyniósł również spore zmiany w rynku rejestracji DNT. Pierwszy raz w 2010 roku na pozycję lidera wysunął się Partner Michau Enterprises, Ltd. osiągając prawie **51 %** udział w rynku. Na drugą pozycję przesunęła się Az.pl Sp. z o.o. z **43,84 %** udziałem. Pierwszy raz w zestawieniu pojawił się Consulting Service z **0,66 %** udziałem.

# UDZIAŁ PARTNERÓW W RYNKU OPCJI

Udział Partnerów w rynku opcji, czwarty kwartał 2010



Wykres prezentuje pięciu największych Partnerów NASK spośród tych, którzy zgodzili się na publikację wartości ich udziału w rynku.

Koniec roku 2010 nie przyniósł żadnych niespodzianek na rynku zakładanych opcji na rejestrację nazwy domeny .pl. Na pierwszym miejscu niezmiennie utrzymuje się Michau Enterprises, Ltd. z udziałem **66,89 %**. Az.pl Sp. z o.o. po raz kolejny zwiększyła swój udział – do prawie **16 %**. W czwartym kwartale 2010 również Partnerzy: Domeny.pl Sp. z o.o. oraz Consulting Service zwiększyli swój łączny udział w rynku o ponad **1 p.p.**