

RYNEK NAZW DOMENY .PL

SZCZEGÓŁOWY RAPORT NASK ZA CZWARTY KWARTAŁ 2015 ROKU

Q4 2015

Tekst i redakcja:

Anna Gniadek, Katarzyna Sobczyk

Opracowanie danych z systemu rejestracji nazw domeny .pl:

Izabela Domagała, Paweł T. Goławski

Copyright by NASK

The NASK logo is positioned in the bottom right corner of the page. It consists of the word "NASK" in a bold, white, sans-serif font. The background of the entire page is a dark blue gradient with a light blue grid pattern. A large, stylized white line graphic, resembling a rising trend line, starts from the bottom left and curves upwards towards the top right, crossing the text area.

- 3** Wstęp
- 4** Liczba nazw domeny .pl w DNS
- 5** Struktura nazw domeny .pl
- 6** Liczba nowych rejestracji nazw domeny .pl
- 7** Średnia dzienna liczba nowych rejestracji nazw domeny .pl
- 8** Liczba nowych rejestracji z podziałem na typ strefy
- 9** Poziom odnowień nazw domeny .pl
- 10** Transfery nazw domeny .pl
- 11** DNSSEC w domenie .pl
- 12** Abonenci nazw domeny .pl
- 13-16** Utrzymywane nazwy domeny .pl a siedziba abonenta
- 17** Nowe rejestracje nazw domeny .pl a siedziba abonenta
- 18** Ranking rejestrów krajowych
- 19** DNT
- 20** Opcje
- 21** Partnerzy NASK
- 22** Udział Partnerów w obsłudze nazw domeny .pl
- 23** Udział Partnerów w nowych rejestracjach
- 24** Udział Partnerów w obsłudze abonentów nazw domeny .pl
- 25** Udział Partnerów w rynku opcji

Szanowni Państwo,

W 2015 roku po raz szósty z rzędu liczba nowych rejestracji w rejestrze domeny .pl przekroczyła milion, osiągając rekordowy w historii rejestru poziom 1 119 896 nazw. Liczba rejestracji wykonanych w całym ubiegłym roku była o ponad 91 tys. wyższa niż w roku 2014 i o ponad 32 tys. wyższa niż w roku 2011, do którego do tej pory należał rekord liczby nowych rejestracji.

W ostatnich trzech miesiącach roku abonenci zarejestrowali 268 016 nowych nazw domeny .pl. Tym samym średnia dzienna liczba rejestracji w kwartale wyniosła 2 913 i była niższa od średniej uzyskanej w całym roku – 3 068 nazw. Najlepszy pod tym względem był pierwszy kwartał roku, kiedy średnio dziennie rejestrowanych było 3 165 nowych nazw.

Rejestr domeny .pl rok 2015 zakończył z liczbą 2 681 752 aktywnych nazw. Roczny przyrost na koniec grudnia wyniósł 6,23% i był najwyższy w ostatnich czterech latach. Jednocześnie liczba abonentów w rejestrze w ubiegłym roku wzrosła o ponad 60 tys. i tym samym

została przekroczona bariera miliona abonentów – ich liczba na koniec 2015 roku wyniosła 1 007 706. Średnia liczba nazw domeny .pl przypadająca na jednego abonenta była identyczna jak w roku poprzednim, tj. 2,66.

Na uwagę zasługuje fakt, iż w każdym kolejnym kwartale 2015 roku wskaźnik odnawianych nazw domeny .pl utrzymywał tendencję wzrostową. Na koniec roku wskaźnik osiągnął wartość 61,87% i był najwyższy od początku 2009 roku.

Zapraszam Państwa do zapoznania się z najnowszym raportem, przedstawiającym dane z rejestru nazw domeny .pl za czwarty kwartał 2015 roku.

dr Michał Chrzanowski

Dyrektor NASK

LICZBA NAZW DOMENY .PL W DNS

Na koniec 2015 roku liczba nazw aktywnych w DNS w rejestrze domeny .pl wyniosła **2 681 752**. W ciągu roku przybyło w rejestrze **157 214** nazw i tym samym przyrost roczny wyniósł **6,23%**.

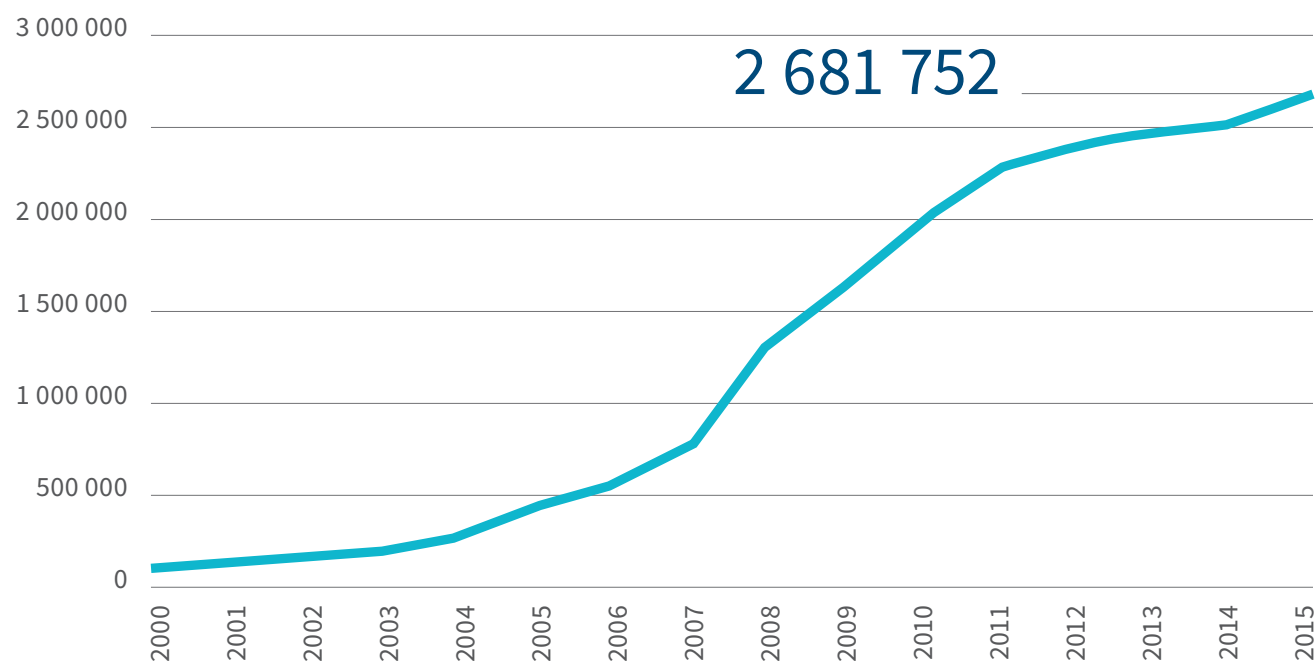
W pierwszym kwartale przybyły **15 424** nazwy, w drugim **53 512**, w trzecim **48 904**, a w ciągu ostatnich trzech miesięcy 2015 roku liczba nazw domeny .pl delegowanych do systemu DNS wzrosła o **39 374**.

Na koniec grudnia 2015 roku **72,77%** aktywnych w DNS nazw było zarejestrowanych bezpośrednio w domenie .pl, **22,10%** w domenach funkcjonalnych, a **5,13%** w domenach regionalnych.

Nazwy z narodowymi znakami diakrytycznymi (tzw. IDN) stanowiły **1,76%** wszystkich aktywnych nazw w domenie .pl, ich liczba na koniec czwartego kwartału 2015 roku wyniosła **47 071**.

Liczba nazw domeny .pl w DNS

Copyright by NASK



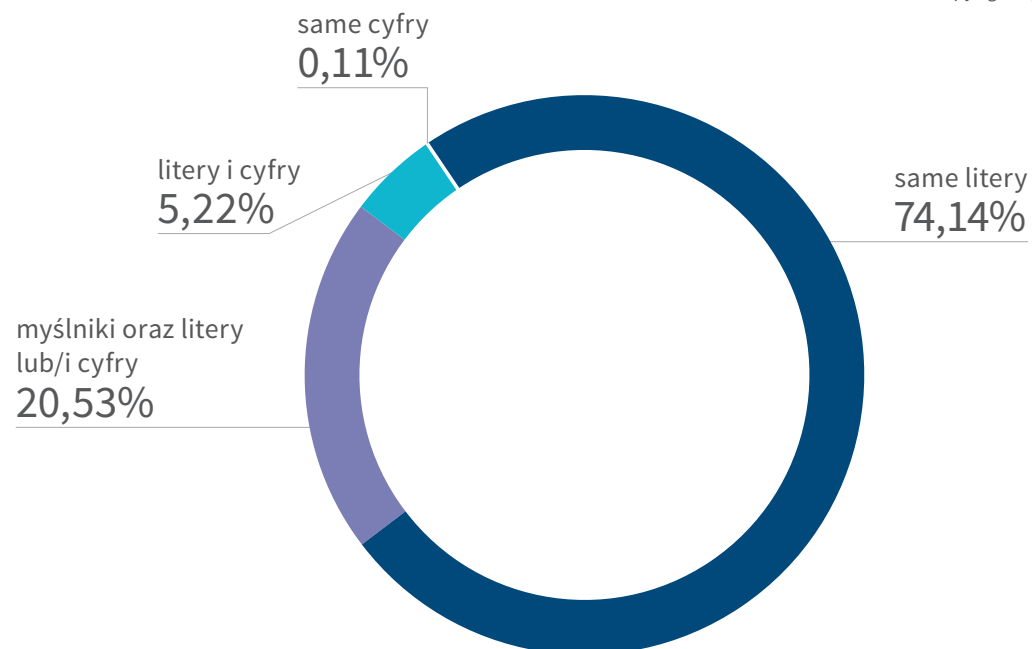
STRUKTURA NAZW DOMENY .PL

Na koniec grudnia 2015 roku średnia długość nazw domeny .pl wynosiła **11,18** znaków. **50,86%** nazw składało się z maksymalnie dziesięciu znaków. Najwięcej było nazw złożonych z 9 znaków, stanowiły one **8,82%** wszystkich aktywnych nazw w domenie .pl. Maksymalną dopuszczalną długość, czyli **63** znaki, miało **17** nazw.

Na koniec 2015 roku **74,14%** nazw składało się wyłącznie z liter, **20,53%** nazw zawierało jednocześnie cyfry i/lub litery oraz myślniki, **5,22%** stanowiły nazwy składające się z cyfr i liter, natomiast **0,11%** nazw składało się z samych cyfr.

Znaki w nazwach domeny .pl aktywnych w DNS, czwarty kwartał 2015

Copyright by NASK



LICZBA NOWYCH REJESTRACJI NAZW DOMENY .PL

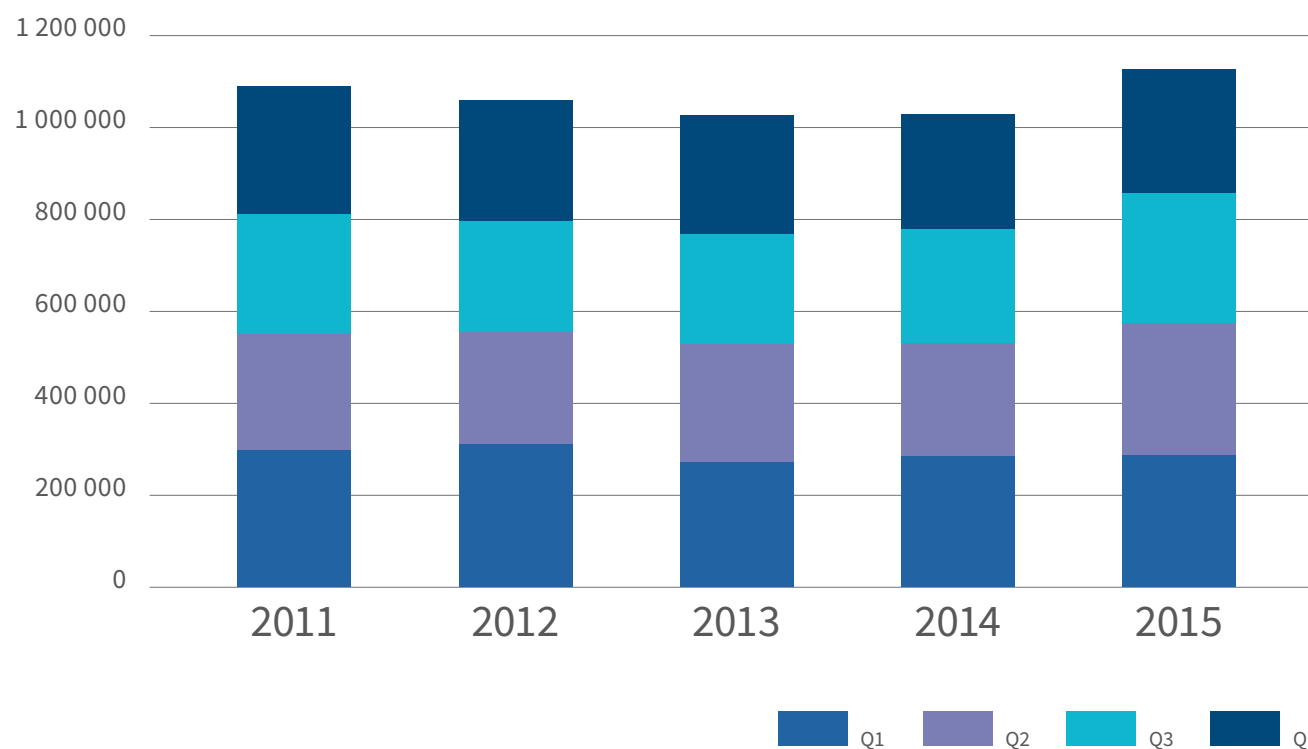
Liczba wprowadzonych do rejestru nazw domeny .pl w ciągu 2015 roku wyniosła **1 119 896**, w tym **23 295** rejestracji dotyczyło nazw, które zawierały narodowe znaki diakrytyczne. W porównaniu z 2014 rokiem liczba nowych rejestracji nazw była większa o **91 348**.

W poszczególnych kwartałach 2015 roku liczba rejestracji wyniosła odpowiednio: **284 806** w pierwszym, **285 003** w drugim, **282 071** w trzecim i **268 016** w czwartym.

Liczba rejestracji w poszczególnych miesiącach czwartego kwartału wyniosła odpowiednio: **96 231** w październiku, **90 840** w listopadzie, **80 945** w grudniu.

Liczba rejestracji nazw domeny .pl

Copyright by NASK



ŚREDNIA DZIENNA LICZBA NOWYCH REJESTRACJI NAZW DOMENY .PL

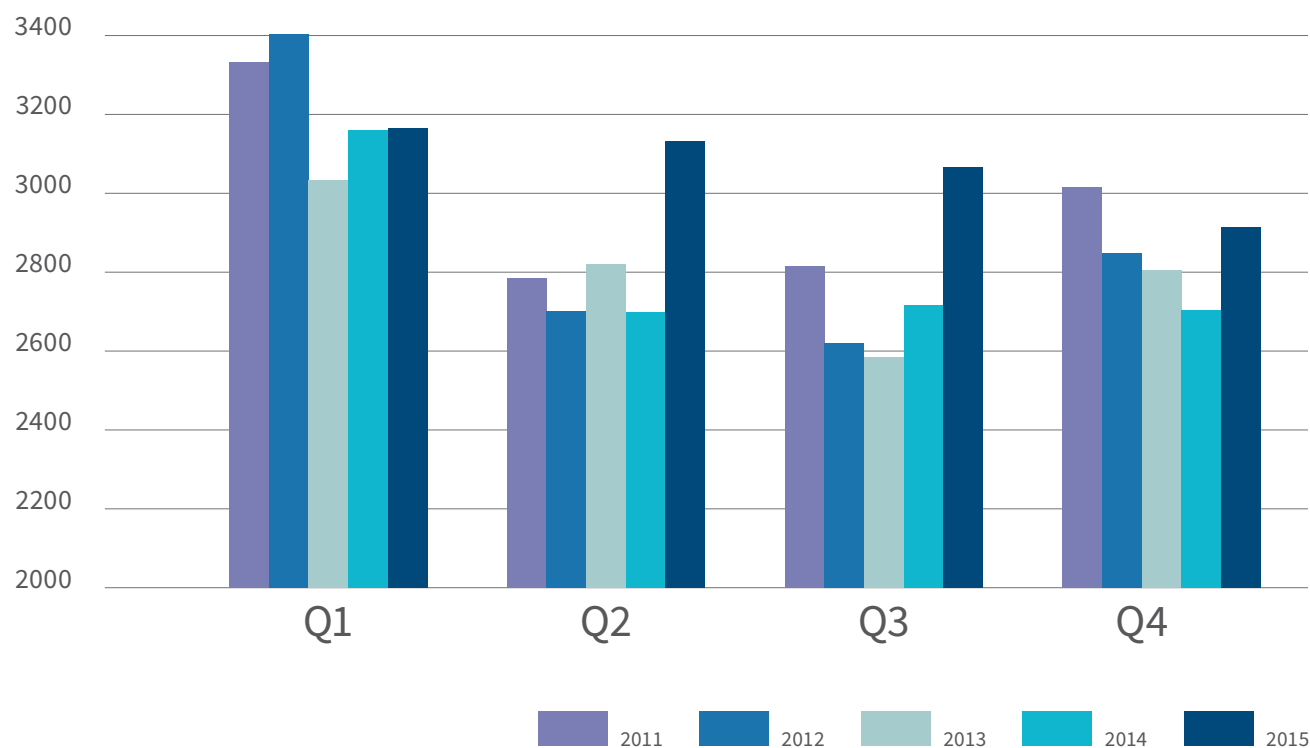
W 2015 roku w domenie .pl rejestrowanych było średnio **3 068** nazw dziennie. W ujęciu rocznym jest to najlepszy wynik w historii rejestru.

Najlepszy pod względem liczby rejestracji, podobnie jak w latach ubiegłych, był pierwszy kwartał roku, kiedy średnio dziennie rejestrowano **3 165** nowych nazw. Wyniki osiągnięte w kolejnych kwartałach wynosiły odpowiednio: **3 132** w drugim, **3 066** w trzecim i **2 913** w czwartym.

W poszczególnych miesiącach czwartego kwartału 2015 roku średnia dzienna liczba rejestracji wynosiła: **3 104** w październiku, **3 028** w listopadzie i **2 611** w grudniu.

Średnia dzienna liczba rejestracji nazw domeny .pl

Copyright by NASK



LICZBA NOWYCH REJESTRACJI Z PODZIAŁEM NA TYP STREFY

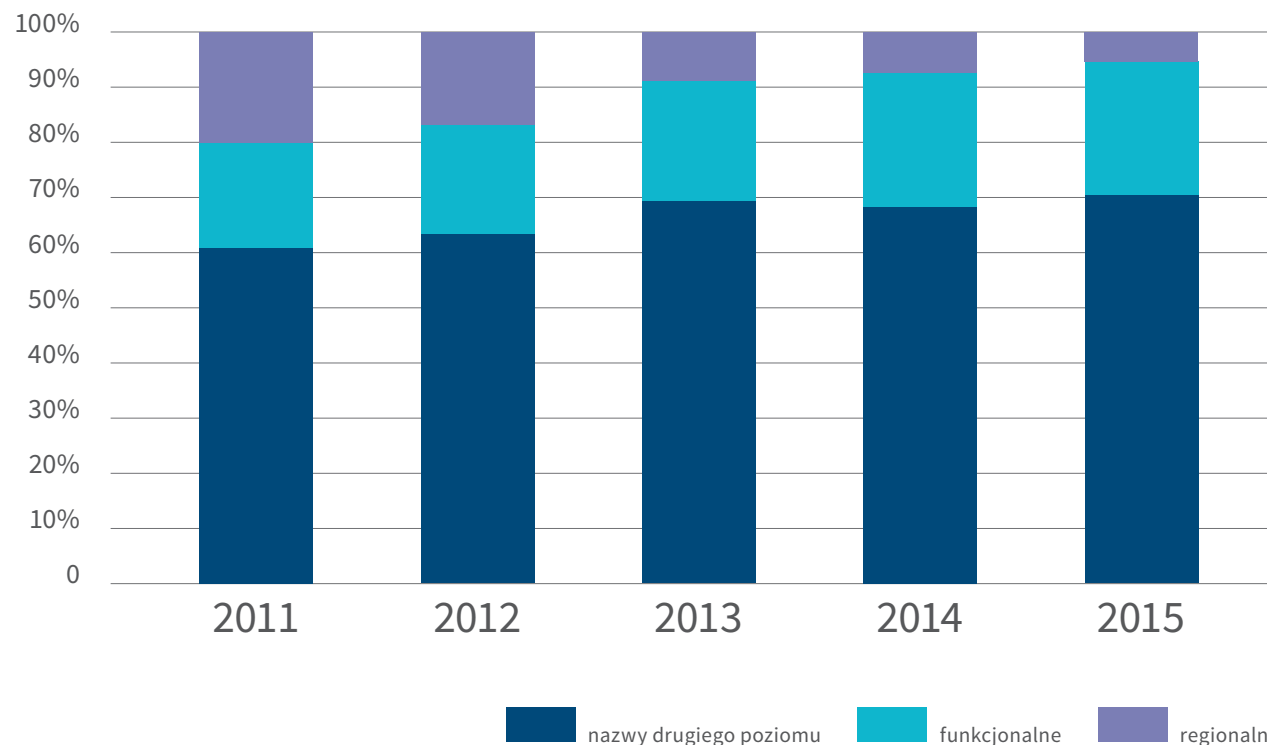
Spośród wszystkich **1 119 896** nowych nazw wprowadzonych do rejestru w 2015 roku, **70,52%** zarejestrowanych zostało bezpośrednio w domenie .pl, **24,14%** stanowiły nazwy zarejestrowane w administrowanej przez NASK strefie nazw funkcjonalnych (np. .com.pl, .biz.pl), a **5,34%** w domenach regionalnych (np.: .waw.pl, .wroclaw.pl).

W porównaniu z rokiem 2014 udział nazw drugiego poziomu, czyli rejestrowanych bezpośrednio w domenie .pl w ogólnej liczbie rejestracji wzrósł o **2,17 p.p.** Zmalał natomiast udział nazw rejestrowanych w domenach funkcjonalnych o **0,23 p.p.** i regionalnych o **1,93 p.p.**

W czwartym kwartale 2015 roku udział poszczególnych typów domen w ogólnej liczbie rejestracji kształtował się następująco: **73,90%** nazw zarejestrowanych było w domenie .pl, **20,08%** w domenach funkcjonalnych, a **6,02%** w domenach regionalnych administrowanych przez NASK.

Udział w liczbie nowych rejestracji nazw drugiego poziomu, regionalnych i funkcjonalnych domeny .pl

Copyright by NASK



POZIOM ODNOWIEŃ NAZW DOMENY .PL

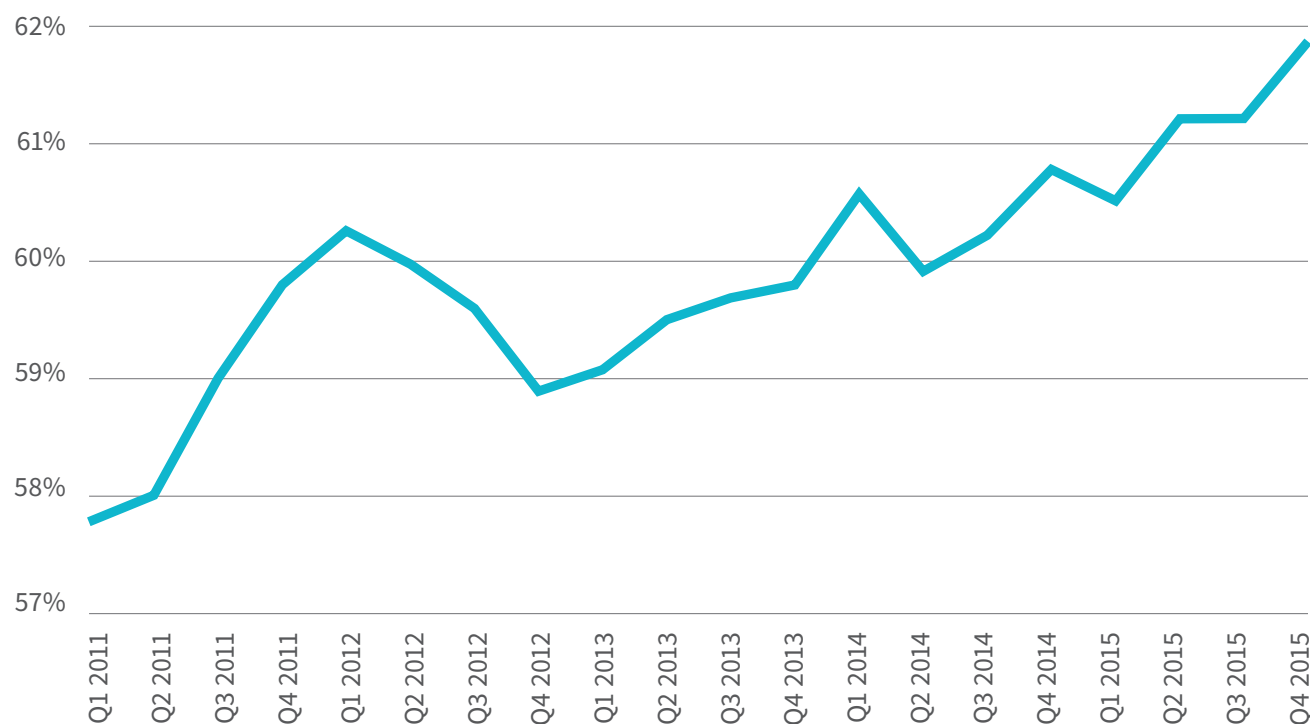
Poziom odnowień nazw domeny .pl na koniec 2015 roku osiągnął wynik **61,87%**. W stosunku do końca trzeciego kwartału 2015 wzrósł o **0,62 p.p.**, natomiast w stosunku do końca 2014 wzrósł o **1,09 p.p.**

Na koniec grudnia 2015 roku **74,39%** odnowionych nazw stanowiły nazwy drugiego poziomu domeny .pl, **20,67%** nazwy zarejestrowane w domenach funkcjonalnych, a **4,94%** w domenach regionalnych.

79,11% odnowionych w 2015 roku nazw domeny .pl zarejestrowanych było w roku 2013 i wcześniej, a rejestracja **20,89%** nastąpiła w latach 2014 i 2015.

Procent odnowień nazw domeny .pl

Copyright by NASK



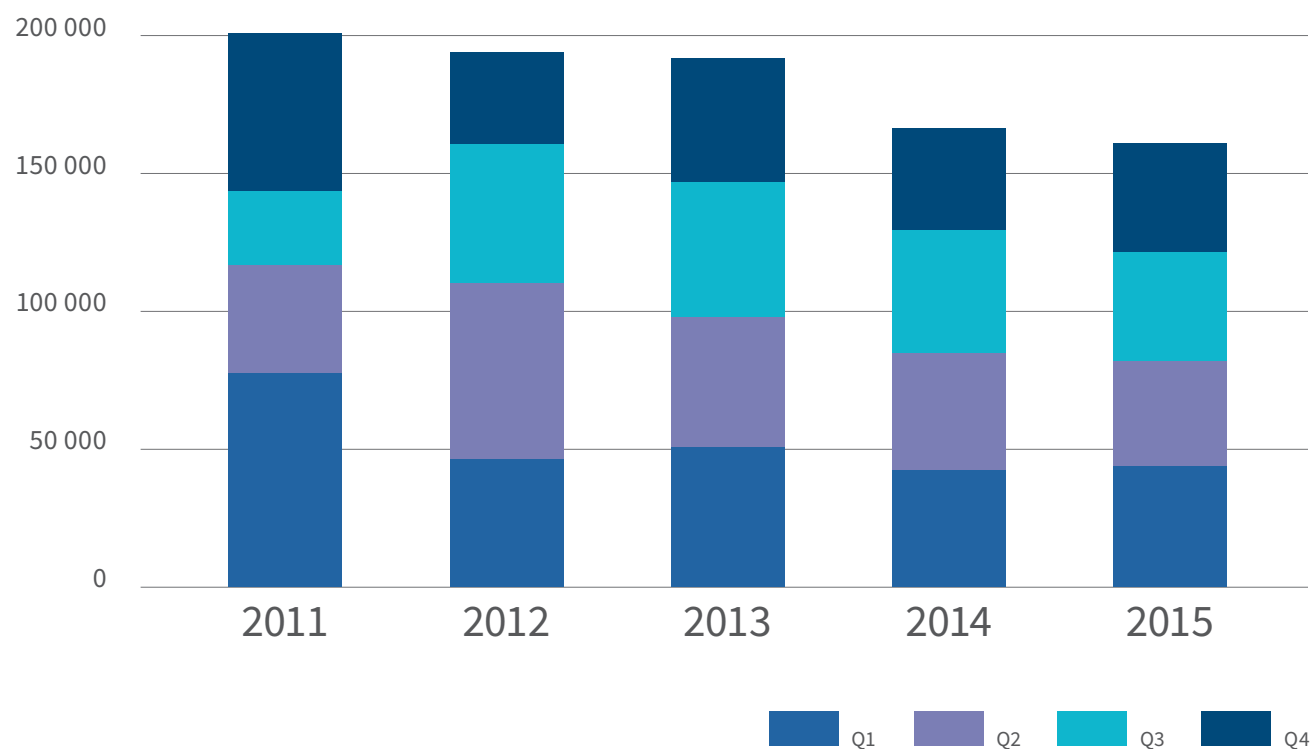
TRANSFERY NAZW DOMENY .PL

Od początku 2015 roku odnotowano **161 470** zmian rejestratora obsługującego nazwę domeny .pl. W porównaniu z rokiem 2014 roku liczba wykonanych transferów spadła o **4 784**.

W czwartym kwartale 2015 roku liczba transferów wynosiła **39 688**. W **616** przypadkach transfer obsługi wykonano z jednoczesnym odnowieniem nazwy domeny .pl na kolejny okres rozliczeniowy, w tym **277** transferów dotyczyło nazw znajdujących się z stanie BLOCKED, tj. po zakończeniu okresu rozliczeniowego.

Liczba transferów nazw domeny .pl

Copyright by NASK



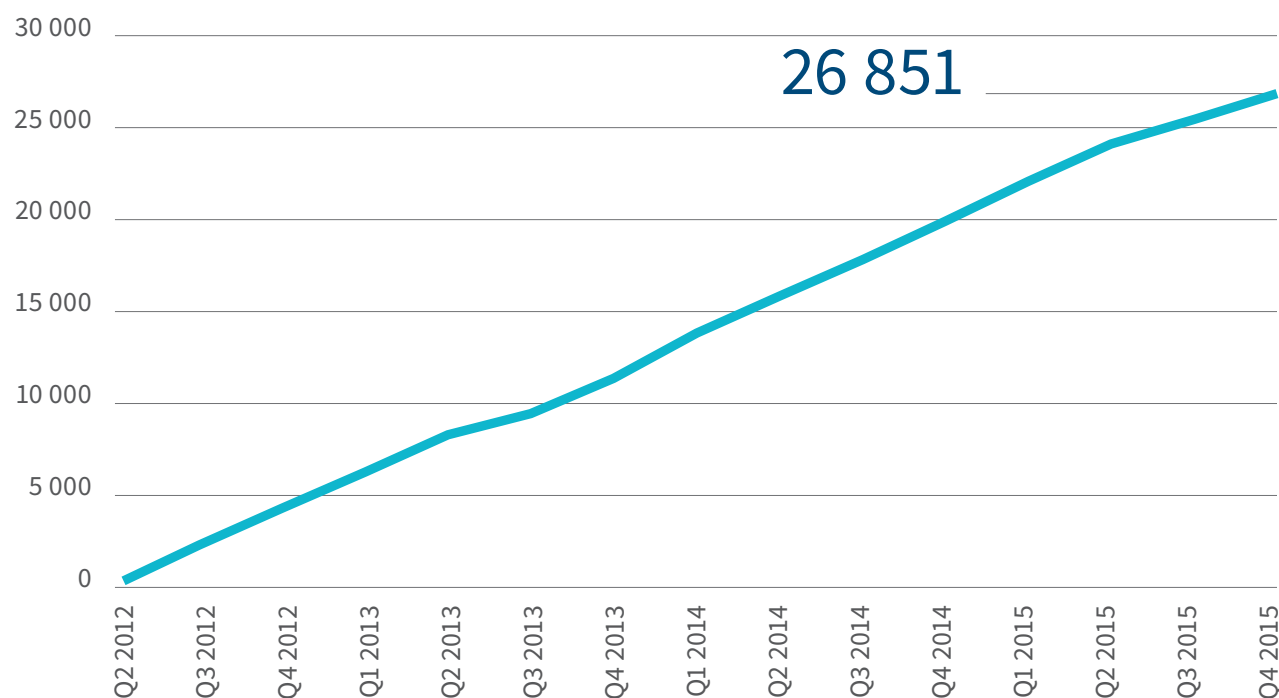
W ciągu 2015 roku liczba nazw w domenie .pl podpisanych przy użyciu DNSSEC wzrosła o **6 913**. Na koniec grudnia 2015 roku liczba nazw zabezpieczonych protokołem DNSSEC wyniosła **26 851**.

Od początku 2015 roku dziennie przybywało średnio **18,94** nazw zabezpieczonych DNSSEC.

W celu udostępnienia abonentom szerszego zestawu narzędzi do zabezpieczenia swoich domen planowane jest rozszerzenie listy algorytmów kluczy DNSSEC akceptowanych przez NASK, w szczególności umożliwienie wykorzystania kryptografii krzywych eliptycznych.

Liczba nazw domeny .pl zabezpieczonych DNSSEC

Copyright by NASK



ABONENCI NAZW DOMENY .PL

Na koniec 2015 roku liczba unikalnych abonentów nazw domeny .pl wynosiła **1 007 706**. W ciągu roku rejestrowi przybyło ponad **60 tys.** abonentów. Średnia liczba nazw przypadająca na jednego abonenta utrzymała się od ubiegłego roku na poziomie **2,66**.

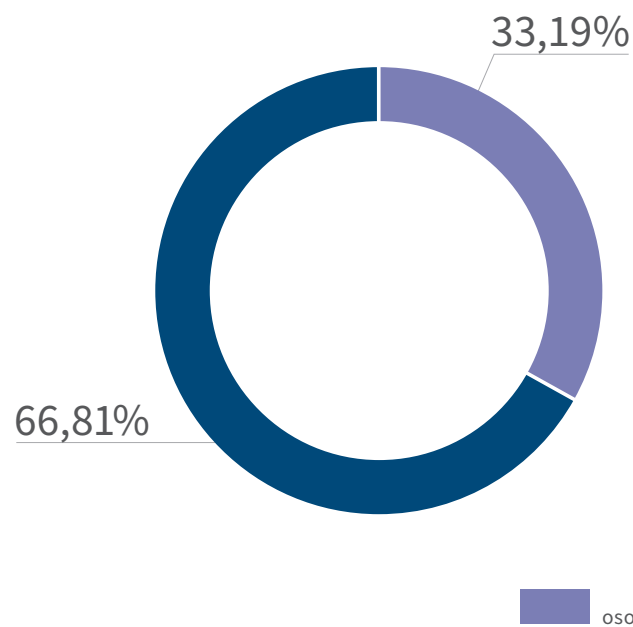
33,19% abonentów stanowiły osoby prywatne, zaś **66,81%** przedsiębiorcy i organizacje. Podział nazw domeny .pl pod kątem typu abonenta wykazał, że **70,13%** nazw utrzymywanych było na rzecz przedsiębiorców i organizacji, a **29,87%** na rzecz osób prywatnych. W porównaniu do roku 2014, udział nazw domeny .pl zarejestrowanych na przedsiębiorstwa i organizacje wzrósł o **3,43 p.p.**

Na koniec 2015 roku na rzecz **63,83%** abonentów zarejestrowane było po jednej nazwie domeny .pl, na rzecz **14,58%** abonentów po dwie nazwy, a w przypadku **6,11%** abonentów po trzy nazwy domeny .pl. Udział abonentów, na rzecz których zarejestrowanych było od jedenastu do stu nazw wynosił **2,32%**, a abonentów z więcej niż stoma nazwami – **0,09%**.

W 2015 roku w rejestrze przeprowadzono **132 109** zmian abonenta nazwy domeny .pl.

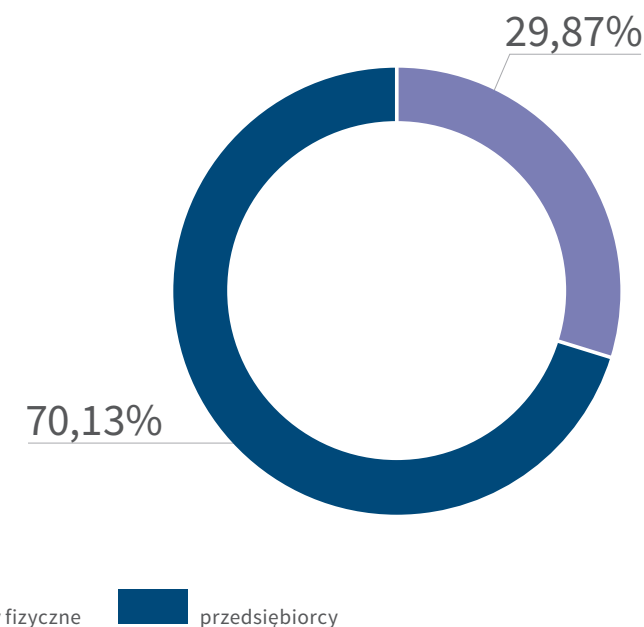
Struktura abonentów nazw domeny .pl, czwarty kwartał 2015

Copyright by NASK



Podział nazw domeny .pl uwzględniając typ abonenta, czwarty kwartał 2015

Copyright by NASK



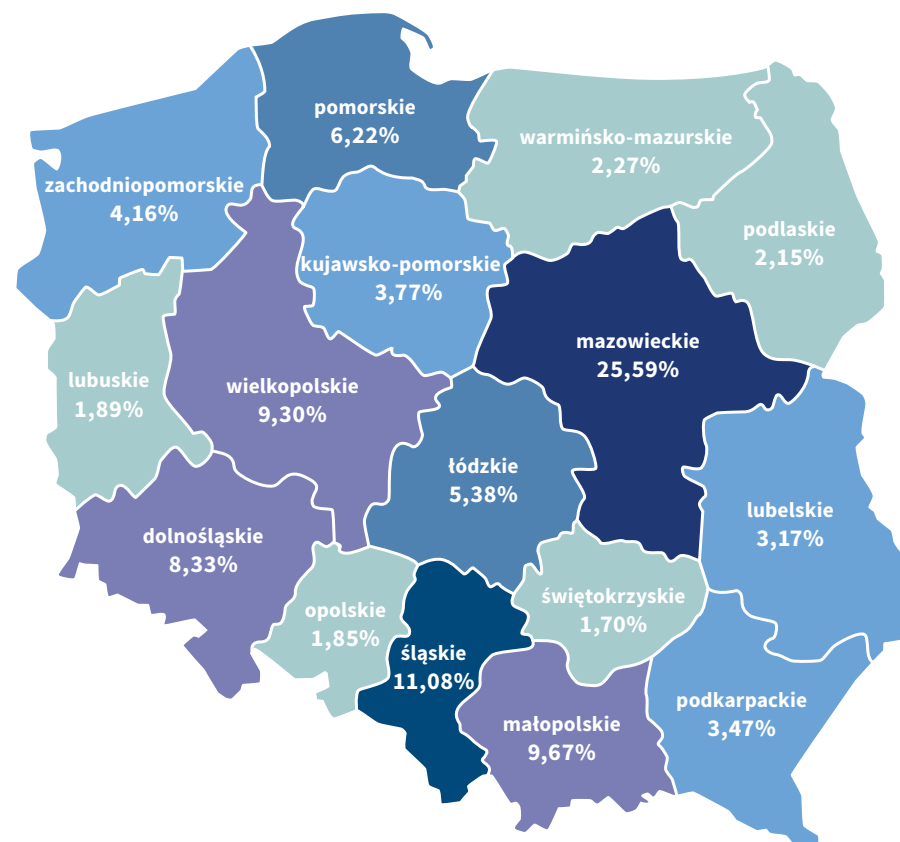
UTRZYMYWANE NAZWY DOMENY .PL A SIEDZIBA ABONENTA

Na koniec 2015 roku **94,62%** z liczby **2 681 752** aktywnych w DNS nazw domeny .pl, utrzymywanych było na rzecz abonentów mających swoją siedzibę w Polsce.

Udział nazw zarejestrowanych na rzecz abonentów mających siedzibę w województwie mazowieckim wynosił **25,59%**, w tym **17,56%** nazw posiadało w adresie kod pocztowy przypisany do miasta Warszawy. Udział wynoszący **11,08%** odnotowano w województwie śląskim, a następnie kolejno: w małopolskim **9,67%**, wielkopolskim **9,30%**, dolnośląskim **8,33%**, pomorskim **6,22%** i łódzkim **5,38%**. Poniżej **5%** udziału w liczbie nazw domeny .pl zarejestrowanych na abonentów z siedzibą w Polsce miały województwa: zachodniopomorskie **4,16%**, kujawsko-pomorskie **3,77%**, podkarpackie **3,47%**, lubelskie **3,17%**, warmińsko-mazurskie **2,27%**, podlaskie **2,15%**, lubuskie **1,89%**, opolskie **1,85%** i świętokrzyskie **1,70%**.

Podział nazw domeny .pl ze względu na województwa, 2015*

Copyright by NASK



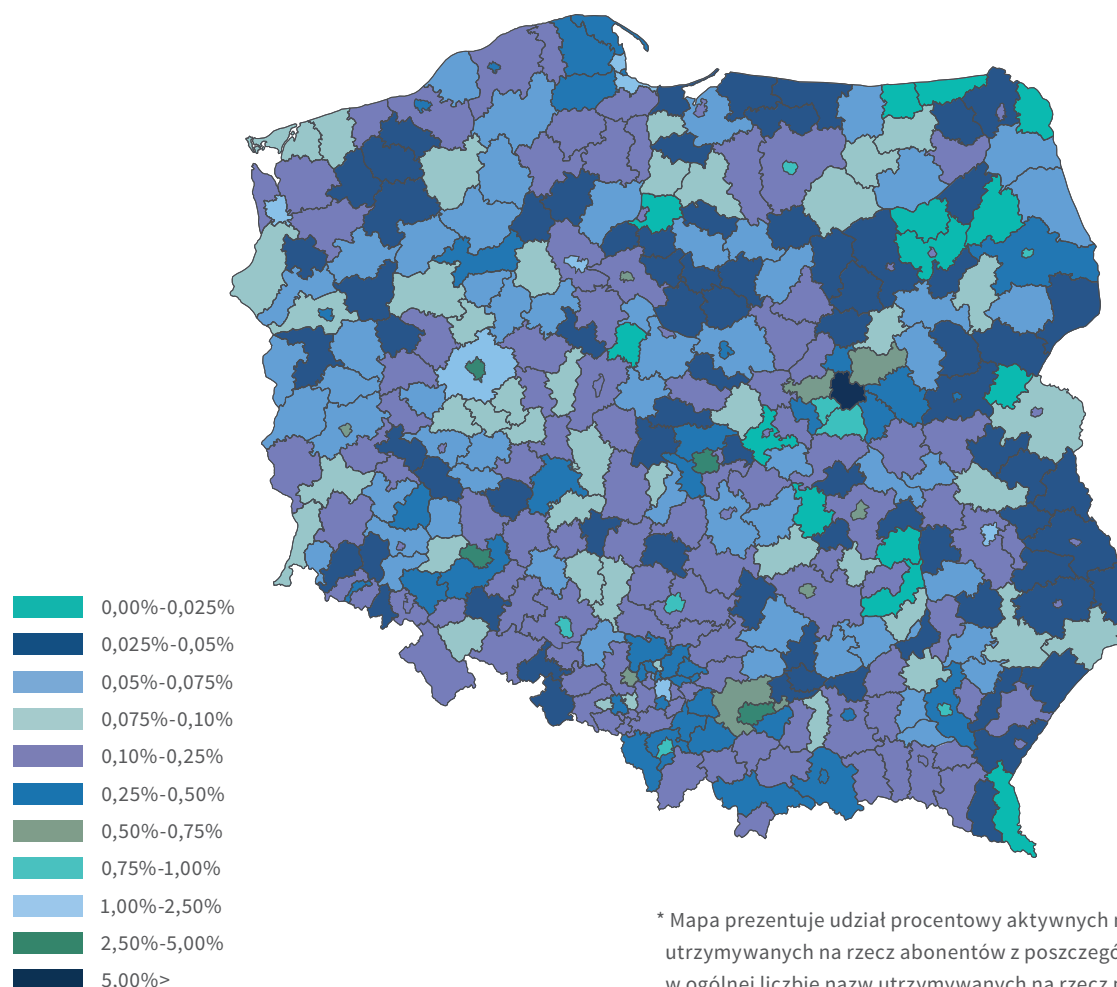
* Mapa prezentuje udział procentowy aktywnych nazw domeny .pl utrzymywanych na rzecz abonentów z poszczególnych województw w ogólnej liczbie nazw utrzymywanych na rzecz polskich abonentów.

UTRZYMYWANE NAZWY DOMENY .PL A SIEDZIBA ABONENTA

W porównaniu do końca 2014 roku największy wzrost udziału nazw odnotowano kolejno w województwach: mazowieckim o **0,75 p.p.**, pomorskim o **0,22 p.p.**, małopolskim o **0,20 p.p.**, dolnośląskim o **0,18 p.p.** i podkarpackim o **0,15 p.p.** Wzrost udziału poniżej 0,1 punktu procentowego miał miejsce w województwach lubelskim i świętokrzyskim. W województwie opolskim udział procentowy pozostał bez zmian, natomiast pozostałe województwa odnotowały spadek udziału w liczbie utrzymywanych nazw domeny .pl.

Podział nazw domeny .pl ze względu na powiaty, 2015*

Copyright by NASK



* Mapa prezentuje udział procentowy aktywnych nazw domeny .pl utrzymywanych na rzecz abonentów z poszczególnych powiatów w ogólnej liczbie nazw utrzymywanych na rzecz polskich abonentów.

UTRZYMYWANE NAZWY DOMENY .PL A SIEDZIBA ABONENTA

Copyright by NASK

Województwo	Udział
mazowieckie	25,59%
w tym Warszawa	17,56%
śląskie	11,08%
w tym Katowice	1,54%
małopolskie	9,67%
w tym Kraków	4,80%
wielkopolskie	9,30%
w tym Poznań	3,96%
dolnośląskie	8,33%
w tym Wrocław	4,33%
pomorskie	6,22%
w tym Gdańsk	2,11%
łódzkie	5,38%
w tym Łódź	2,77%
zachodniopomorskie	4,16%
w tym Szczecin	2,07%

Województwo	Udział
kujawsko-pomorskie	3,77%
w tym Bydgoszcz	1,43%
podkarpackie	3,47%
w tym Rzeszów	0,92%
lubelskie	3,17%
w tym Lublin	1,37%
warmińsko-mazurskie	2,27%
w tym Olsztyn	0,76%
podlaskie	2,15%
w tym Białystok	1,00%
lubuskie	1,89%
w tym Zielona Góra	0,70%
opolskie	1,85%
w tym Opole	0,75%
świętokrzyskie	1,70%
w tym Kielce	0,67%

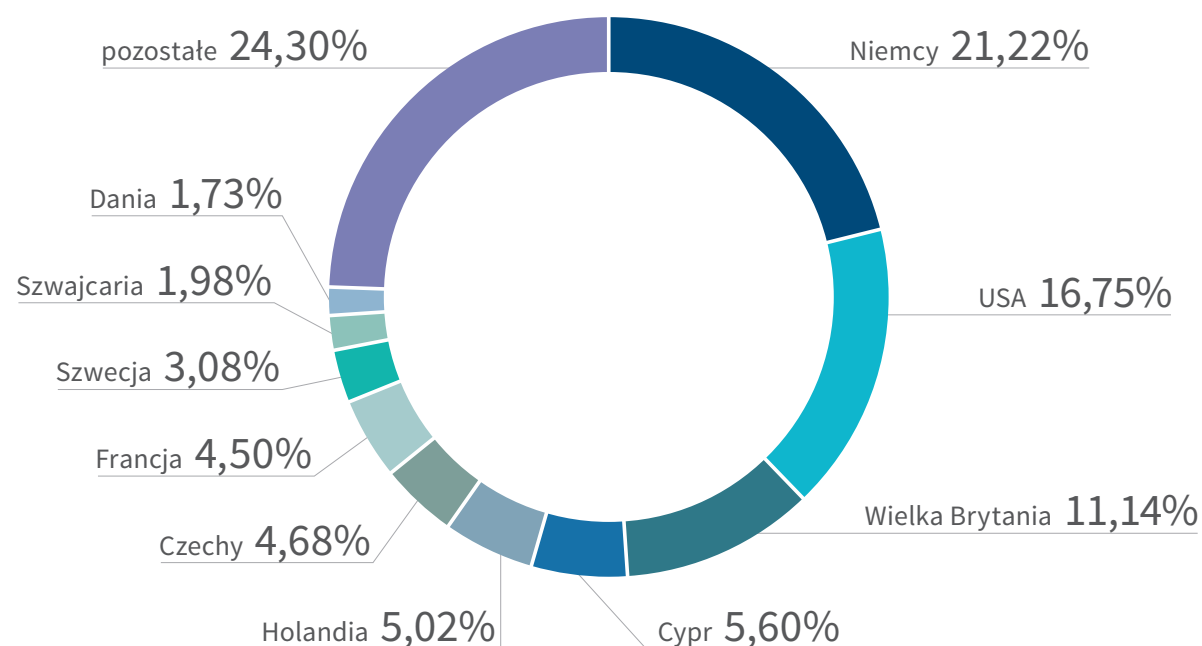
UTRZYMYWANE NAZWY DOMENY .PL A SIEDZIBA ABONENTA

Na koniec 2015 roku na rzecz abonentów z zagranicy rejestr utrzymywał **5,38%** nazw domeny .pl. Najwięcej nazw było utrzymywanych na rzecz klientów z adresem w Niemczech – **21,22%**, w Stanach Zjednoczonych – **16,75%** i Wielkiej Brytanii – **11,14%**. Pozostałe nazwy utrzymywane były na rzecz abonentów z siedzibą na Cyprze – **5,60%**, w Holandii – **5,02%**, w Czechach – **4,68%**, we Francji – **4,50%**, w Szwecji – **3,08%**, w Szwajcarii – **1,98%**, w Danii – **1,73%**.

W porównaniu do końca roku 2014 udział nazw domen utrzymywanych na rzecz zagranicznych abonentów spadł o **0,12 p.p.**

Podział nazw domeny .pl utrzymywanych na rzecz abonentów spoza Polski, koniec 2015

Copyright by NASK



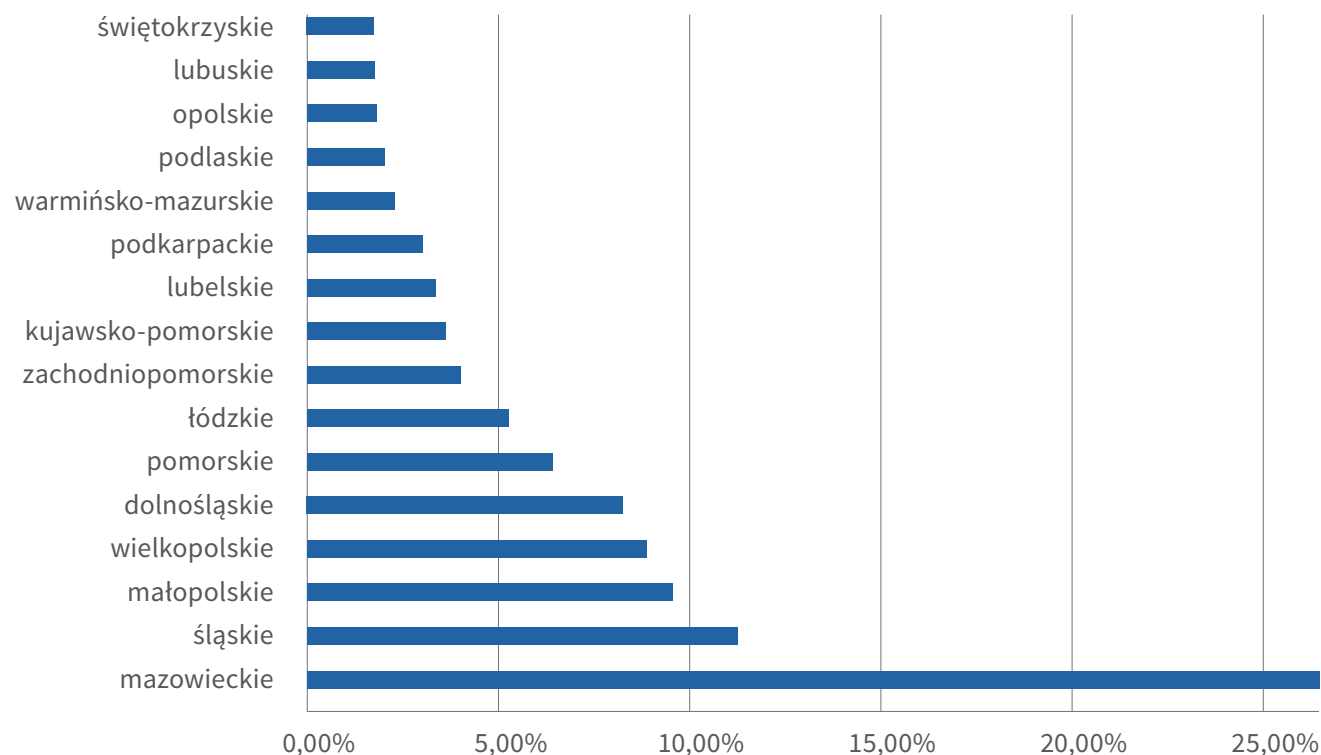
NOWE REJESTRACJE NAZW DOMENY .PL A SIEDZIBA ABONENTA

W 2015 roku, spośród **1 119 896** nowych rejestracji w domenie .pl, **93,64%** nazw zostało zarejestrowanych na rzecz abonentów z Polski.

Podział nowych rejestracji, dokonanych w ostatnim kwartale 2015 roku na rzecz abonentów z Polski – ze względu na województwo, w którym mieli miejsce zamieszkania lub siedzibę – wskazuje, że najliczniejszą grupę stanowiły rejestracje na rzecz abonentów z województwa mazowieckiego – **26,46%**. Na rzecz abonentów z województwa śląskiego zarejestrowano **11,24%** nazw, małopolskiego – **9,54%**, wielkopolskiego – **8,88%**, dolnośląskiego – **8,27%**, pomorskiego – **6,40%**, łódzkiego – **5,26%**, zachodniopomorskiego – **4,06%**, kujawsko-pomorskiego – **3,61%**, lubelskiego – **3,36%**, podkarpackiego – **3,13%**, warmińsko-mazurskiego – **2,27%** i podlaskiego – **2,17%**. Podobnie jak w zeszłym roku najmniej rejestracji odnotowano na rzecz abonentów z województw: opolskiego – **1,81%**, lubuskiego – **1,78%** i świętokrzyskiego – **1,76%**.

Liczba rejestracji w podziale na województwa, czwarty kwartał 2015

Copyright by NASK



RANKING REJESTRÓW KRAJOWYCH

Według danych z końca 2015 roku prezentowanych przez CENTR (Council of European National Top Level Domain Registries), rejestr domeny .pl znajdował się na jedenastej pozycji wśród największych rejestrów krajowych na świecie, z liczbą nazw **2,7 mln**.

Pierwsze miejsce w tabeli zajmował rejestr Tokelau, z liczbą nazw w domenie .tk przekraczającą **28,6 mln**. Jest to jednak rejestr, który prowadzi w pełni otwartą i darmową rejestrację. Drugim co do wielkości rejestrem krajowym na świecie był rejestr chiński z liczbą nazw w domenie .cn **16,4 mln**, trzecim – rejestr niemiecki z liczbą nazw domeny .de **16,0 mln**.

Wśród rejestrów narodowych krajów należących do Unii Europejskiej, rejestr polski od trzech lat zajmuje pod względem liczby utrzymywanych nazw szóstą pozycję. Wyższe pozycje zajmują rejestry z Niemiec, Wielkiej Brytanii, Holandii, Francji i Włoch.

Pozycja	Rejestr krajowy	Liczba nazw w domenie (w mln)
1.	Tokelau (.tk)	28,6*
2.	Chiny (.cn)	16,4
3.	Niemcy (.de)	16,0
4.	Wielka Brytania (.uk)	10,7
5.	Holandia (.nl)	5,6
6.	Rosja (.ru)	5,0
7.	Brazylia (.br)	3,7
8.	Australia (.au)	3,0
9.	Francja (.fr)	2,9
10.	Włochy (.it)	2,9
11.	Polska (.pl)	2,7

*Rejestr domeny .tk jako jedyny z zestawienia prowadzi w pełni otwartą, darmową rejestrację nazw. Tabela zawiera dane z publikacji CENTR „DomainWire Global TLD Stat Report Q4 2015”.

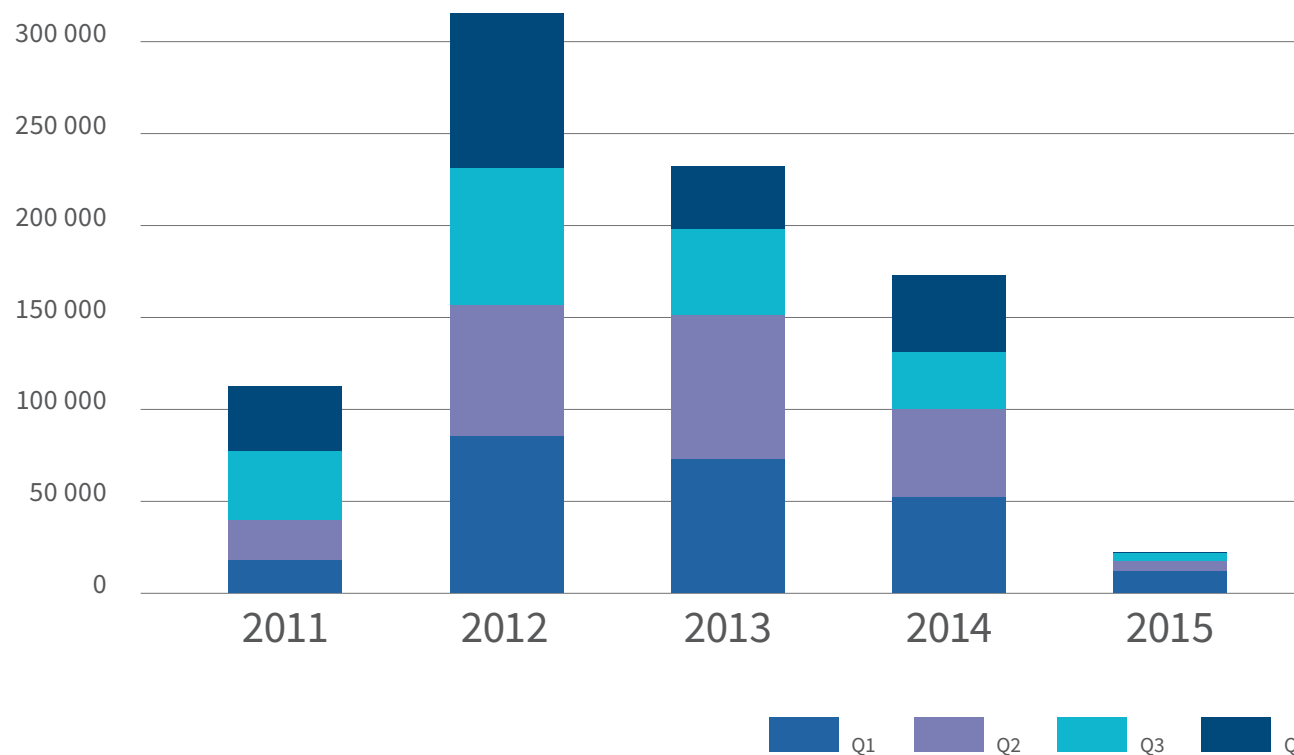
Zgodnie z informacją z czerwca 2015 roku, w grudniu wyłączona została usługa testów nazw domeny .pl (DNT, ang. Domain Name Tasting). Wyłączenie usługi testów było podyktowane przede wszystkim względami bezpieczeństwa.

Na podstawie raportów CERT Polska stwierdzono narastający problem wykorzystania usługi DNT do rozpowszechniania złośliwego oprogramowania, co zagraża bezpieczeństwu teleinformatycznemu użytkowników Internetu.

Poza tym analiza danych rejestru potwierdziła malejące zainteresowanie testami domen oraz niską skuteczność usługi DNT odnośnie nowych rejestracji.

Liczba rejestracji DNT

Copyright by NASK



W 2015 roku trzyletnie opcje na rejestrację istniejącej nazwy w domenie .pl cieszyły się mniejszą popularnością niż w latach poprzednich. Łącznie zawarto **9 186** umów opcji, tj. ok. **61%** mniej niż w 2014 roku.

Liczba zawieranych umów w 2015 roku, w podziale na kwartały przedstawiała się następująco: w pierwszym kwartale zostało zawartych **2 757** umów, w drugim **2 173**, w trzecim **1 989**, zaś czwarty kwartał zakończył się wynikiem **2 267**.

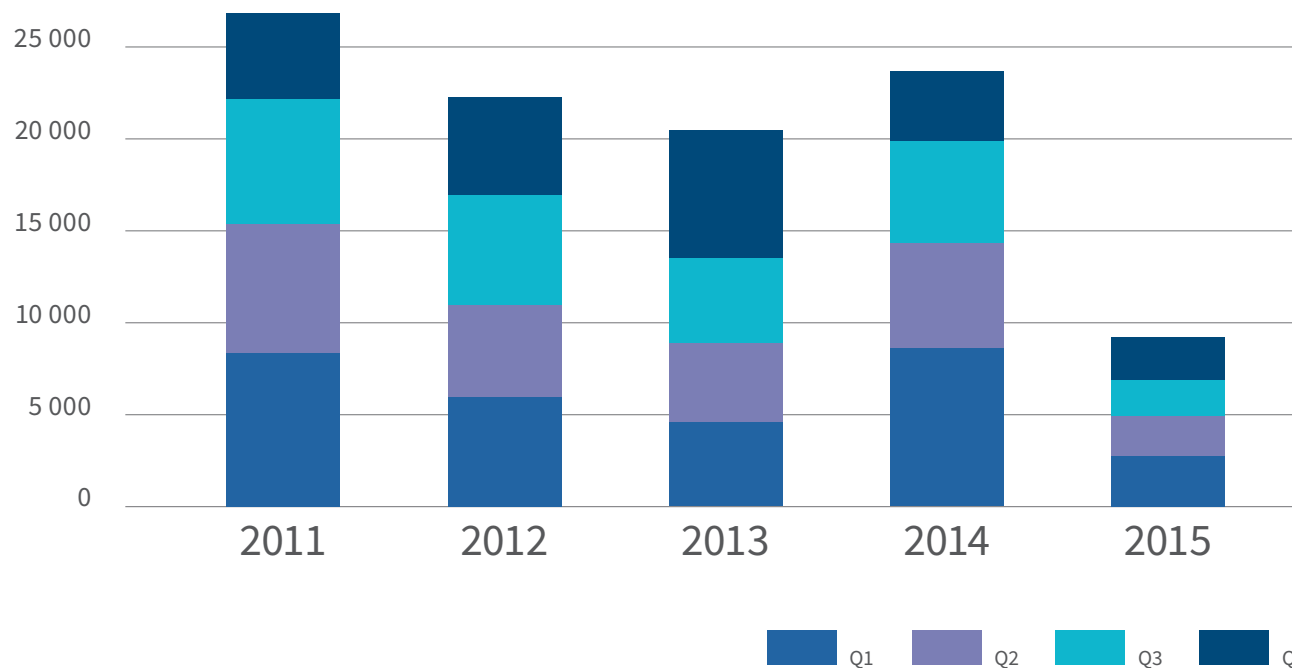
W 2015 roku zostało zrealizowanych, czyli zakończono się udostępnieniem nazwy domeny .pl do rejestracji, łącznie **6 056** umów opcji, z czego w czwartym kwartale **1 429**. Na kolejne trzy lata przedłużono **1 659** umów opcji, z tego w czwartym kwartale zostało przedłużonych **281** umów.

W ciągu 2015 roku nie dopełniono formalności albo zrezygnowano z rejestracji nazwy domeny .pl uzyskanej poprzez opcję w **423** przypadkach. W czwartym kwartale tym sposobem zostało uwolnionych do powszechnej rejestracji **107** nazw.

Od uruchomienia usługi w czerwcu 2004 roku do końca 2015 roku, spośród wszystkich wykupionych opcji, aż **44,89%** zakończyło się udostępnieniem nazwy domeny .pl do rejestracji na rzecz uzyskującego opcję.

Liczba założonych opcji

Copyright by NASK

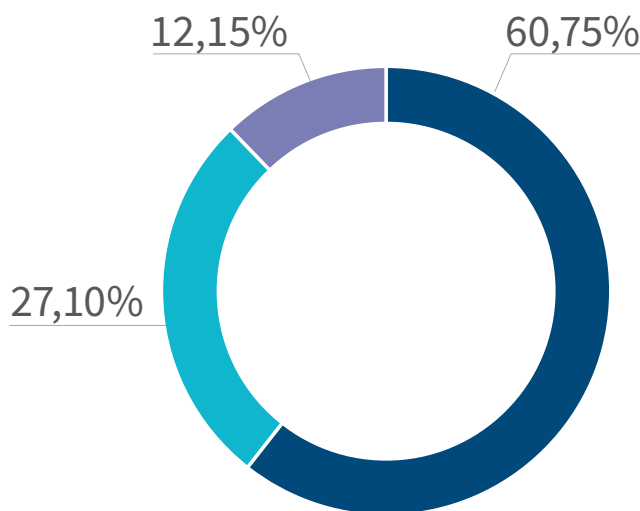


Liczba rejestratorów uczestniczących w Programie Partnerskim NASK na koniec czwartego kwartału 2015 roku wynosiła **214**. W gronie Partnerów NASK znalazło się **130** podmiotów z Polski, które łącznie obsługiwały **78,44%** nazw w domenie .pl. **58** Partnerów z siedzibą w Europie obsługiwało **12,47%** nazw, a **9,09%** nazw domeny .pl zarządzanych było przez **26** rejestratorów z pozostałych krajów.

W ciągu 2015 roku zostało zawartych **25** nowych umów o współpracy partnerskiej, natomiast **14** umów zostało rozwiązanych.

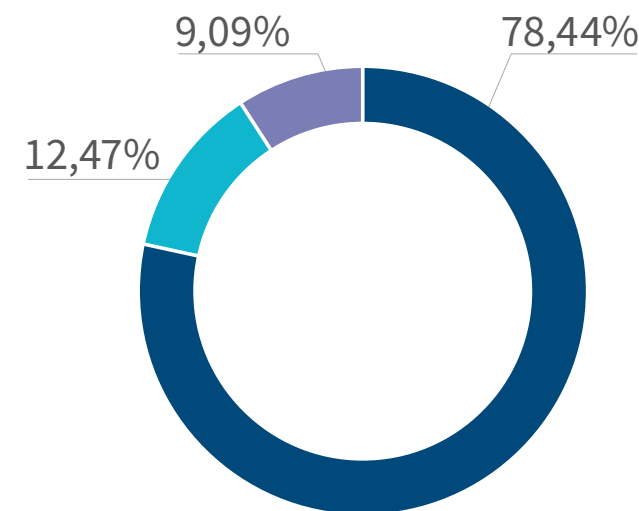
Podział Partnerów ze względu na siedzibę, czwarty kwartał 2015

Copyright by NASK



Podział nazw domeny .pl ze względu na siedzibę Partnera, czwarty kwartał 2015

Copyright by NASK



■ Polska ■ Europa ■ pozostałe kraje

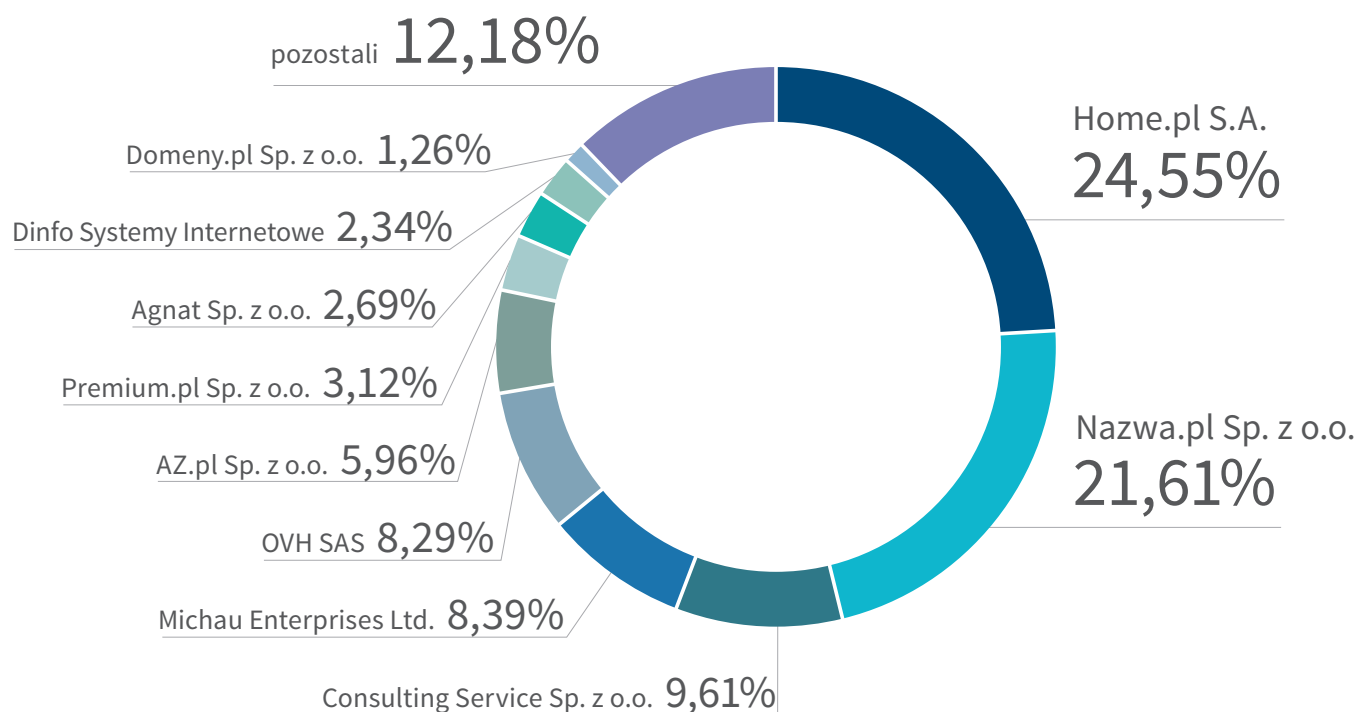
UDZIAŁ PARTNERÓW W OBSŁUDZE NAZW DOMENY .PL

W 2015 roku pozycje Partnerów NASK w zestawieniu liczby obsługiwanych nazw w domenie .pl pozostały bez zmian.

Home.pl S.A. zakończył rok rezultatem **24,55%**, Nazwa.pl Sp. z o.o. osiągnęła w omawianym kwartale wynik **21,61%**, a Consulting Service Sp. z o.o. uczestniczył w obsłudze **9,61%** nazw domeny .pl. Udział pozostałych prezentowanych Partnerów w obsłudze nazw domeny .pl wynosił odpowiednio: Michau Enterprises Ltd. – **8,39%**, OVH SAS – **8,29%**, AZ.pl Sp. z o.o. – **5,96%**, Premium.pl Sp. z o.o. – **3,12%**, Agnat Sp. z o.o. – **2,69%**, Dinfo Systemy Internetowe – **2,34%**, Domeny.pl Sp. z o.o. – **1,26%**.

Udział Partnerów w obsłudze nazw domeny .pl, czwarty kwartał 2015

Copyright by NASK



UDZIAŁ PARTNERÓW W NOWYCH REJESTRACJACH

W 2015 roku Partnerzy uczestniczyli w niemal 100% nowych rejestracji. Z **1 119 896** nazw domeny .pl, jedynie **52** zostały zarejestrowane bezpośrednio w NASK. Warto zaznaczyć, że od 15 czerwca 2015 roku rejestracja nazw domeny .pl jest możliwa wyłącznie za pośrednictwem Partnerów NASK.

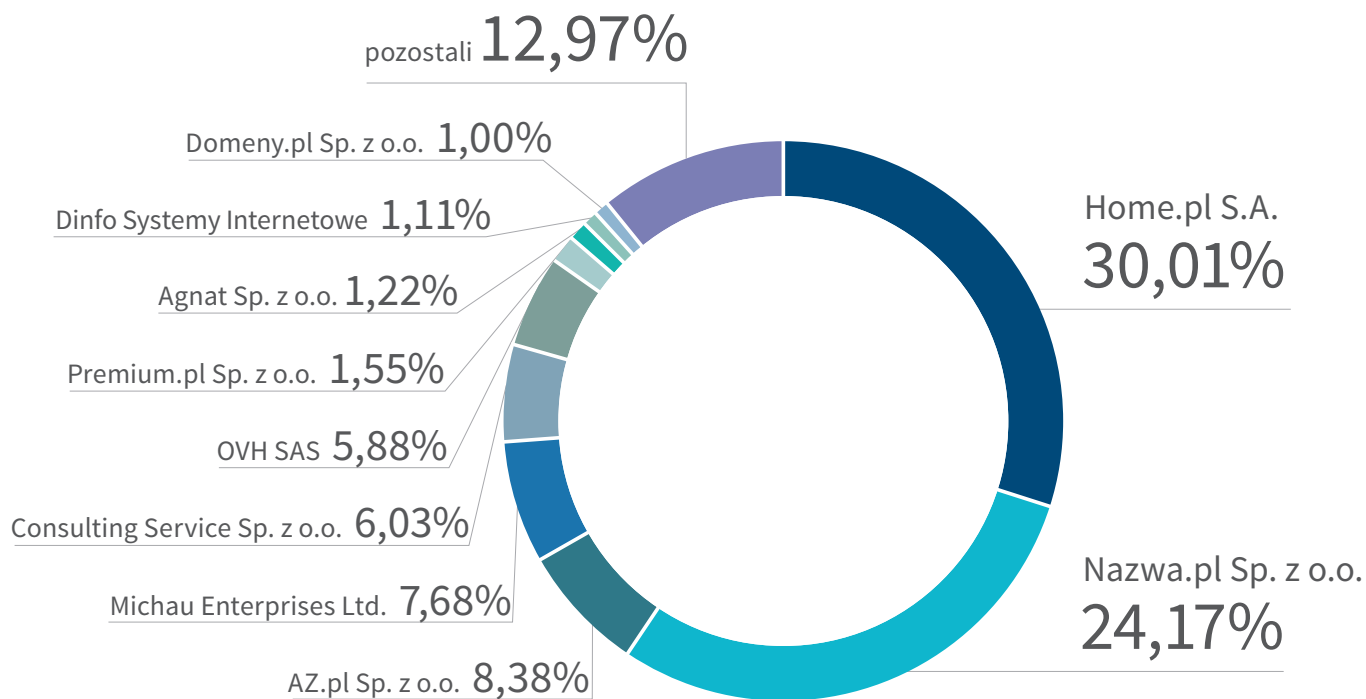
W 2015 roku najwięcej nowych rejestracji nazw domeny .pl, bo blisko **57%**, wykonanych było za pośrednictwem dwóch Partnerów NASK, a mianowicie: Nazwa.pl Sp. z o.o. (**28,54%**) i Home.pl S.A. (**28,36%**).

W czwartym kwartale 2015 roku udział Partnerów w rejestracji nowych nazw domeny .pl wyglądał następująco: Home.pl S.A. pośredniczył w rejestracji **30,01%**, Nazwa.pl Sp. z o.o. – **24,17%**, AZ.pl Sp. z o.o. – **8,38%**, Michau Enterprises Ltd. – **7,68%**, Consulting Service Sp. z o.o. – **6,03%**, OVH SAS – **5,88%**, Premium.pl Sp. z o.o. – **1,55%**, Agnat Sp. z o.o. – **1,22%**, Dinfo Systemy Internetowe – **1,11%** i Domeny.pl Sp. z o.o. – **1,00%**.

Partnerzy spoza wymienionej dziesiątki uczestniczyli w czwartym kwartale 2015 roku we wprowadzeniu do rejestru **12,97%** nowych nazw domeny .pl.

Udział Partnerów w nowych rejestracjach nazw domeny .pl, czwarty kwartał 2015

Copyright by NASK



UDZIAŁ PARTNERÓW W OBSŁUDZE ABONENTÓW NAZW DOMENY .PL

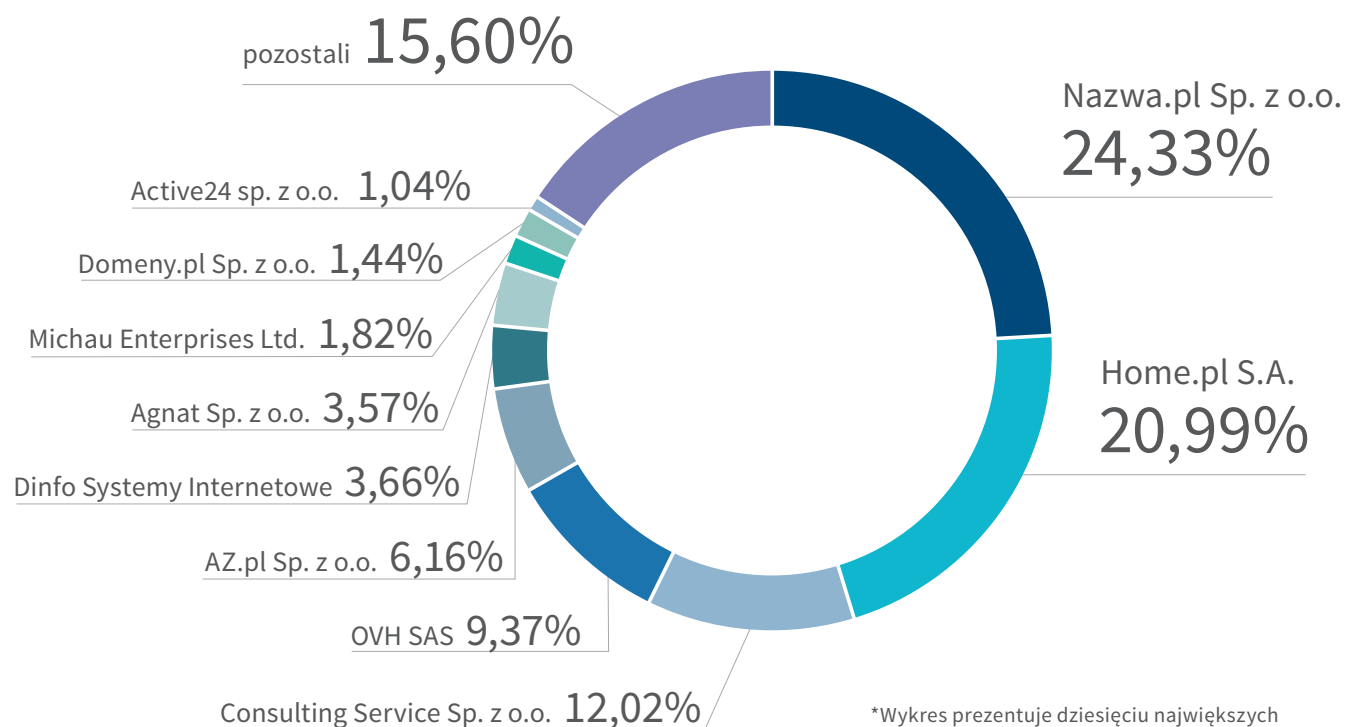
Na koniec roku 2015 liczba abonentów nazw domeny .pl obsługiwanych przez Partnerów NASK wynosiła **1 029 556**. Najwięcej abonentów obsługiwała Nazwa.pl Sp. z o.o., której udział w tej liczbie wyniósł na koniec grudnia **24,33%**. Udział wynoszący **20,99%** odnotowała spółka Home.pl S.A., a trzeci z kolei wynik, podobnie jak na zakończenie poprzedniego roku, osiągnął Consulting Service Sp. z o.o. z udziałem **12,02%**.

W pierwszej dziesiątce znaleźli się również: OVH SAS – **9,37%**, AZ.pl Sp. z o.o. – **6,16%**, Dinfo Systemy Internetowe – **3,66%**, Agnat Sp. z o.o. – **3,57%**, Michau Enterprises Ltd. – **1,82%**, Domeny.pl Sp. z o.o. – **1,44%** i Active 24 Sp. z o.o. – **1,04%**.

Udział Partnerów spoza prezentowanej w raporcie dziesiątki w liczbie obsługiwanych abonentów nazw domeny .pl wyniósł łącznie **15,60%**.

Udział Partnerów w obsłudze abonentów nazw domeny .pl, czwarty kwartał 2015*

Copyright by NASK



*Wykres prezentuje dziesięciu największych Partnerów NASK spośród tych, którzy zgodzili się na publikację wielkości ich udziału w rynku.

UDZIAŁ PARTNERÓW W RYNKU OPCJI

W 2015 roku liderem rynku opcji na rejestrację nazwy domeny .pl była spółka Michau Enterprises Ltd., która zawarła ponad **3,3 tys.** umów opcji, następnie Premium Sp. z o.o. z wynikiem ponad **1,2 tys.** i AZ.pl Sp. z o.o., z wynikiem powyżej **1 tys.** opcji.

W czwartym kwartale rejestrator Michau Enterprises Ltd. pośredniczył w zawarciu **33,83%** umów opcji. Drugi najczęściej wybierany rejestrator, AZ.pl Sp. z o.o., w czwartym kwartale pośredniczył w zawarciu **14,03%** umów. Pozostali Partnerzy NASK najczęściej wybierani przez klientów zainteresowanych opcjami w tym okresie to: Premium.pl Sp. z o.o. – **13,23%**, Domeny.pl Sp. z o.o. – **6,04%** i Varia – **4,85%**.

Rejestratorzy spoza wymienionej piątki obsłużyli w czwartym kwartale łącznie **28,02%** nowych umów dotyczących opcji na rejestrację nazw w domenie .pl.

Udział Partnerów w rynku opcji, czwarty kwartał 2015

Copyright by NASK

