

Rok 2009 zamknęliśmy imponującą liczbą 1 630 000 domen i wzrostem netto o ponad 300 000 nazw. Osiągnęliśmy ogromny przyrost nowych domen – średnio o 2 600 każdego dnia. Miniony rok to również uruchomienie systemu pre-paid i związane z tym zmiany prawne, administracyjne, techniczne i biznesowe.

# RYNEK DOMEN W POLSCE

## Q4 2009



### SZCZEGÓŁOWY RAPORT NASK ZA CZWARTY KWARTAŁ 2009 ROKU

Tekst i redakcja: Katarzyna Sobczyk, Andrzej Bartosiewicz, Dział Domen NASK  
Informacje przygotowane i opracowane przez Katarzynę Sobczyk na podstawie danych pochodzących z systemu rejestracji domen NASK.

Opracowanie graficzne: asp GRAFIK

Copyright by NASK. Powielanie całości lub fragmentów opracowania bez zgody NASK jest zabronione.

 **NASK**



# Q4 2009

Wstęp	3
Liczba aktywnych nazw domeny .PL w DNS	4
Czwarty kwartał 2009 roku – miesiąc po miesiącu	5
Dynamika przyrostu nazw domeny .PL aktywnych w DNS	6
Liczba nowych rejestracji .PL kwartalnie	7
Średnia liczba nowych rejestracji dziennie	8
Porównanie domen .PL z domenami regionalnymi i funkcjonalnymi	9
Poziom odnowień nazw domeny .PL	10
Partnerzy	11
Podział Partnerów ze względu na siedzibę i rodzaj usług	12
Udział poszczególnych Partnerów w rynku domen .PL	13
Udział Partnerów w obsłudze abonentów polskich domen	14
Udział poszczególnych Partnerów w nowych rejestracjach	15
Zmiany w rejestracji DNT	16
Udział poszczególnych Partnerów w rynku DNT	17
Zmiany w rejestracji WLS	18
Udział poszczególnych Partnerów w rynku WLS	19
Transfery ogółem między Partnerami	20
Parking domen .PL	21
Ranking TLD z terenu UE, stan na koniec grudnia 2009	22



# WSTĘP

---

Szanowni Państwo!

Zapraszam Państwa do zapoznania się z raportem podsumowującym sytuację na rynku domen internetowych w Polsce w roku 2009. Roku, który zamknęliśmy imponującą liczbą **1 630 000** domen i wzrostem netto o ponad **300 000** nazw. W minionym roku zanotowaliśmy ogromny przyrost nowych domen – średnio o **2 600** każdego dnia.

■ Rok 2009 to przede wszystkim uruchomienie systemu **pre-paid** i zmiany z tym związane: prawne, administracyjne, techniczne i biznesowe. Pre-paid oznacza łatwiejsze przystępowanie do Programu Partnerskiego przez nowych rejestratorów. To ograniczenie kar w umowie pomiędzy NASK a Partnerami i zapewnienie większego bezpieczeństwa zarówno Partnerom, jak i NASK. To większa stabilność systemu rejestracji domen. To wreszcie możliwość łatwego wprowadzania nowych usług.

■ Rok 2010 oznacza dla nas korzystanie ze stworzonej w minionym roku bazy: pozyskiwanie nowych Partnerów i wdrożenie usługi „PL Registry Lock”. To także przygotowanie do uruchomienia mechanizmów DNSSEC w rejestrze .PL.

■ Zapraszam zarówno do zapoznawania się z naszymi raportami kwartalnymi, jak również do śledzenia nowości na video-blogu **NASK.TV**. Będziemy starali się wykorzystać ten nowy kanał komunikacyjny do prezentowania przygotowań do uruchomienia usługi „PL Registry Lock”, DNSSEC oraz informowania Państwa o nowościach w naszym rejestrze.

*Michał Chrzanowski*  
Dyrektor NASK

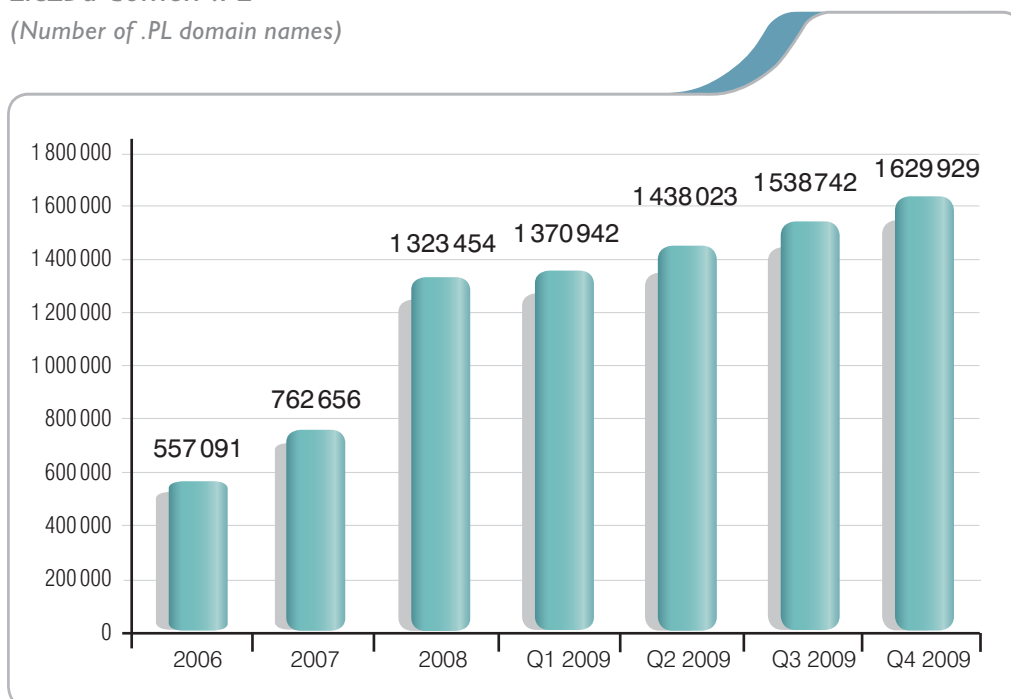


# LICZBA AKTYWNYCH NAZW DOMENY .PL W DNS

Czwarty kwartał 2009 roku zakończył się wynikiem **1 629 929** aktywnych nazw domen w DNS. W porównaniu z końcem 2008 roku liczba aktywnych domen z końcówką .PL utrzymywanych w rejestrze NASK wzrosła o **306 475**. W pierwszym kwartale 2009 roku przybyło **47 488**, w drugim kwartale wzrost wynosił **67 081**, a trzeci kwartał tego roku okazał się rekordowy, gdyż przybyło aż **100 719** aktywnych nazw domen w DNS. W kwartale czwartym liczba aktywnych nazw domen wzrosła o **91 187**.

## Liczba domen .PL

(Number of .PL domain names)



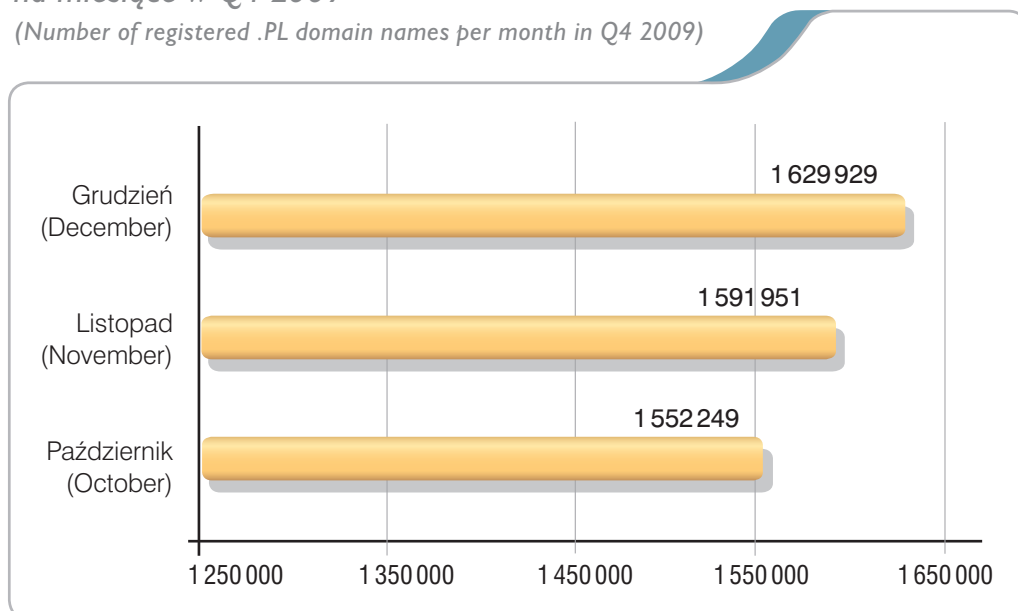
# CZWARTY KWARTAŁ 2009

## – MIESIĄC PO MIESIĄCU

W poszczególnych miesiącach czwartego kwartału 2009 roku odnotowano następujące liczby aktywnych domen w DNS, widoczne na poniższym wykresie:

*Liczba domen .PL w DNS z podziałem na miesiące w Q4 2009*

*(Number of registered .PL domain names per month in Q4 2009)*



Pod koniec września 2009 roku liczba domen aktywnych w DNS wynosiła **1 538 742**. Na koniec października uzyskaliśmy wynik **1 552 249**, co oznacza wzrost liczby domen eksportowanych do DNS o **13 507**. W listopadzie wzrost w ciągu miesiąca był trzykrotnie wyższy, wynosił **39 702**. Podobna sytuacja zaistniała w grudniu, nastąpił wzrost o **37 978** domen aktywnych w DNS.

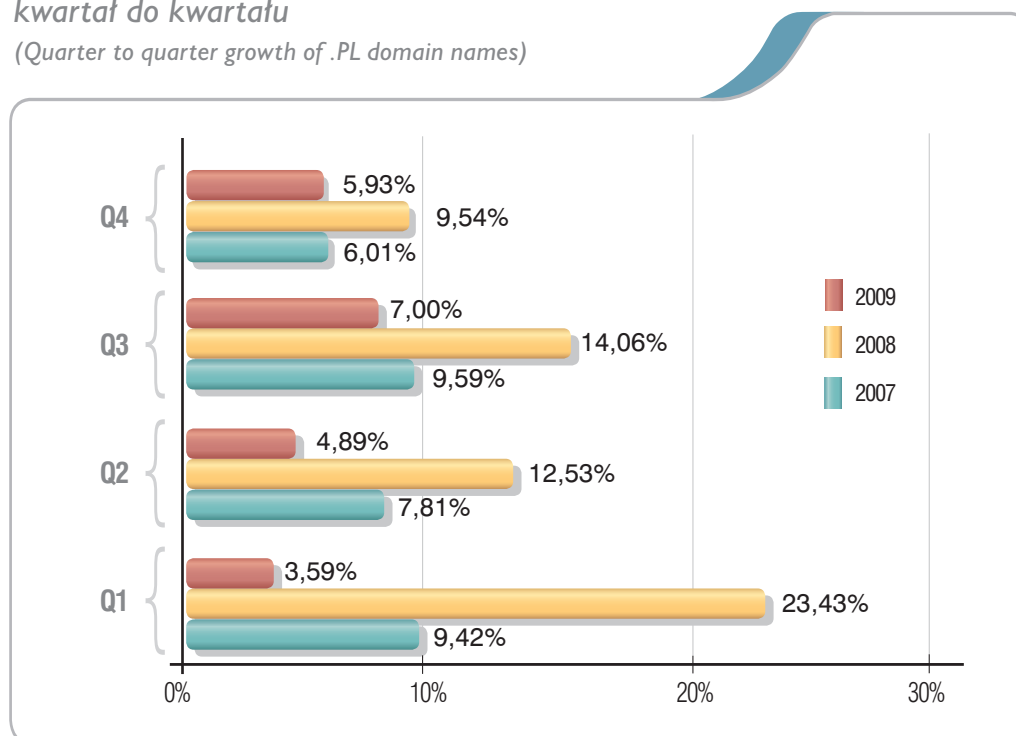


# DYNAMIKA PRZYROSTU NAZW DOMENY .PL AKTYWNYCH W DNS

Poniższy wykres obrazuje **dynamikę wzrostu w okresach kwartalnych**, czyli przyrost bezwzględnej liczby domen w DNS w danym kwartale w stosunku do kwartału poprzedniego. Wykres uwzględnia fakt, że część domen nie jest utrzymywana w kolejnym okresie rozliczeniowym.

*Porównanie dynamiki przyrostu liczby domen .PL  
kwartał do kwartału*

*(Quarter to quarter growth of .PL domain names)*



Dynamika przyrostu liczby domen .PL w pierwszym kwartale osiągnęła **3,6%**, następnie tempo wzrosło w kwartale drugim do **4,9%** oraz do **7,0%** w kwartale trzecim.

W czwartym kwartale tego roku dynamika przyrostu liczby domen .PL osiągnęła prawie **6%**.

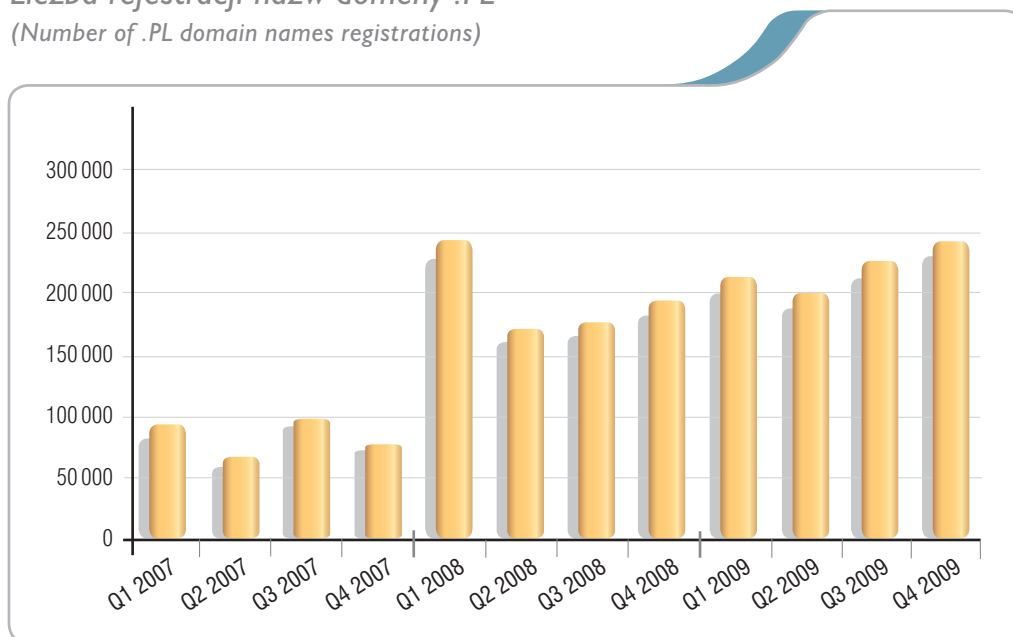
**Rynek domen w Polsce**

Copyright NASK, 2010



# LICZBA NOWYCH REJESTRACJI .PL KWARTALNIE

Liczba rejestracji nazw domeny .PL  
(Number of .PL domain names registrations)



W czwartym kwartale 2009 roku abonenci zarejestrowali **241 031** nazw domeny .PL, co daje wzrost dynamiki liczby rejestracji o **7,6%** w stosunku do kwartału Q3 2009. Jest to najwyższa liczba rejestracji, jaką odnotowaliśmy w historii rejestru NASK.

Liczba rejestracji nazw domeny z końcówką .PL w poszczególnych miesiącach czwartego kwartału w roku 2009: październik – **81 921**, listopad – **82 275**, grudzień – **76 835**.



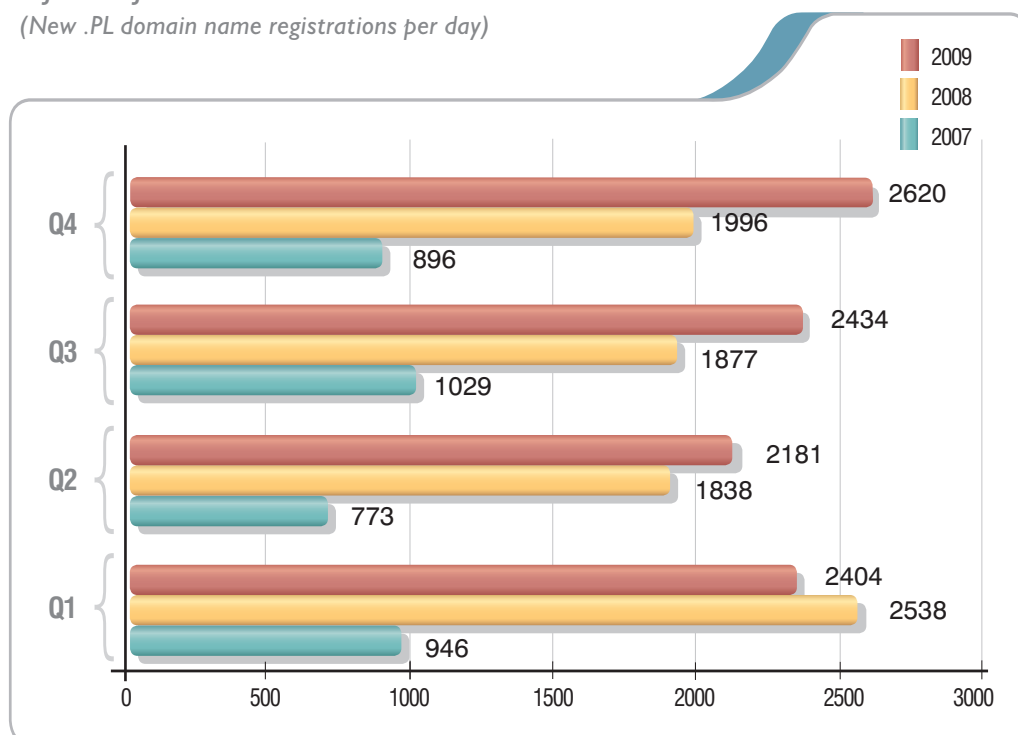
# ŚREDNIA LICZBA NOWYCH REJESTRACJI DZIENNIE

Porównując średnią liczbę rejestracji domen w ciągu jednego dnia w kolejnych kwartałach w latach 2007, 2008 i 2009, zauważamy, że w czwartym kwartale 2009 roku osiągnęliśmy najlepszy wynik pod względem dziennej liczby nowych rejestracji nazwy domen.

Liczba nowych rejestracji w Q4 2009 podzielona przez 92 dni tego kwartału daje wynik **2 620** rejestracji przypadających średnio na jeden dzień.

## Porównanie średniej liczby dziennych nowych rejestracji domen .PL

(New .PL domain name registrations per day)

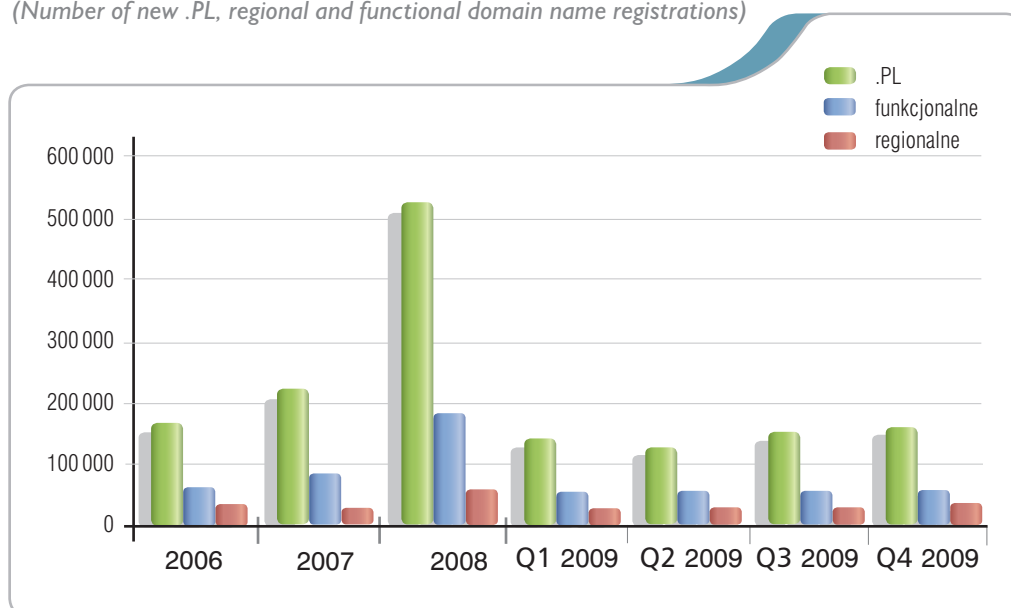




# PORÓWNANIE DOMEN .PL Z DOMENAMI REGIONALNYMI I FUNKCJONALNYMI

Liczba nowych rejestracji domen .PL, regionalnych  
i funkcjonalnych

(Number of new .PL, regional and functional domain name registrations)



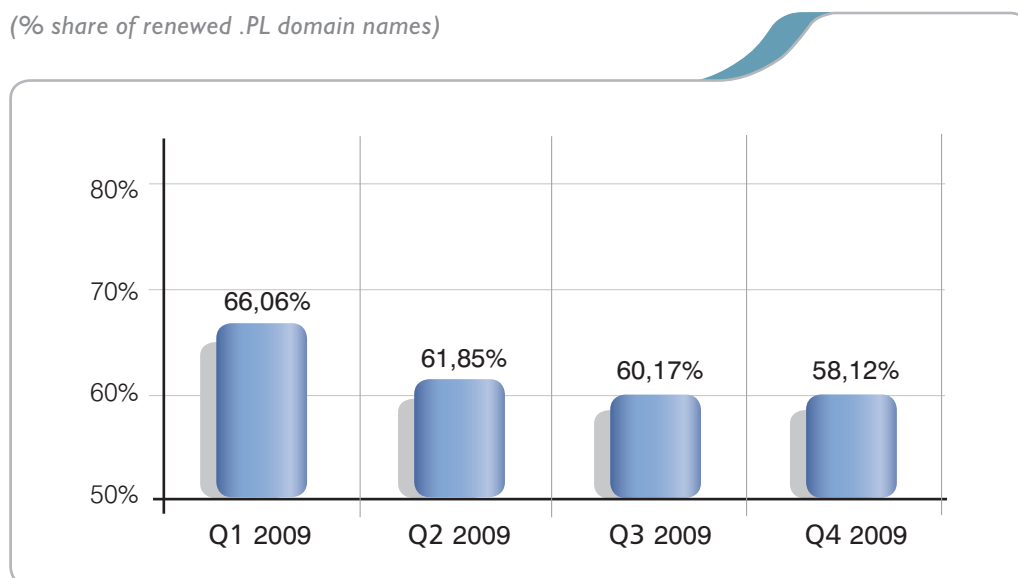
Od października do grudnia 2009 roku odnotowano **165 510** nowych rejestracji domen bezpośrednio w strefie .PL, **54 168** rejestracji domen funkcjonalnych i **21 353** rejestracji domen regionalnych. Oznacza to wzrost dynamiki liczby rejestracji w czwartym kwartale 2009 roku w stosunku do kwartału trzeciego średnio o **5,3%** w odniesieniu do nazw domen .PL, **5,2%** dla nazw domen funkcjonalnych i ponad **40%** wzrost dynamiki liczby rejestracji domen regionalnych.



# POZIOM ODNOWIENIE NAZW DOMENY .PL

W czwartym kwartale 2009 roku poziom odnowień wyniósł **58,12%**, co stanowi spadek o **2,05 p.p.** (punktów procentowych) w stosunku do trzeciego kwartału 2009 roku.

*Procent odnowień domen .PL*  
(% share of renewed .PL domain names)



Obecny wskaźnik odnowień domen .PL jest w dalszym ciągu konsekwencją przeprowadzonych przez Partnerów w roku 2008 promocji, w których można było rejestrować domeny bez opłat.

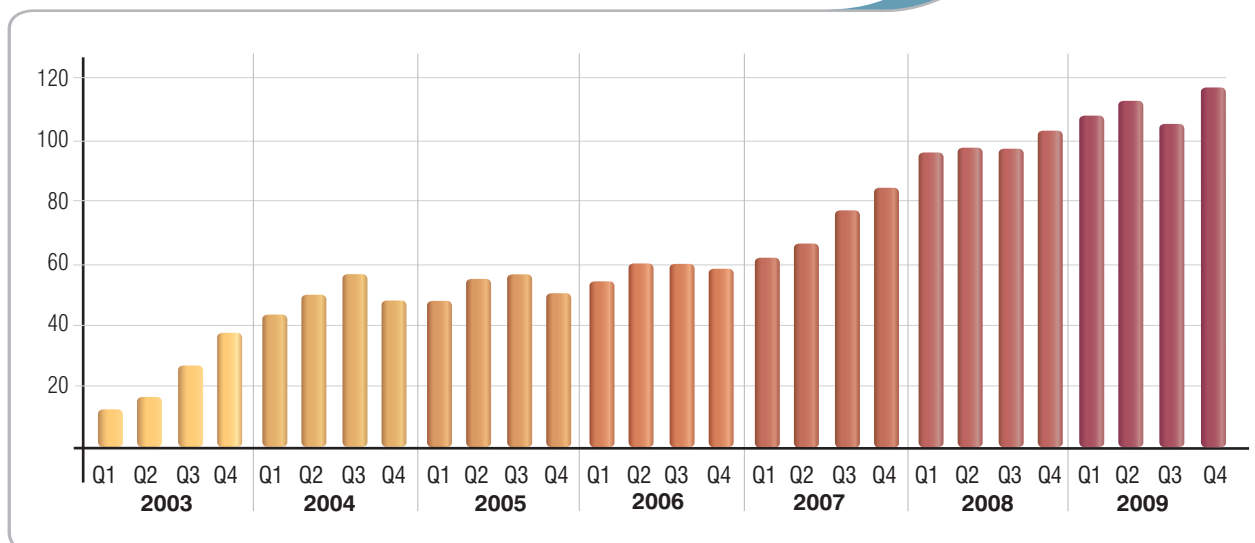


# PARTNERZY

Program Partnerski NASK liczy już siedem lat. Po wprowadzeniu funkcjonalności pre-paid gwałtownie wzrosła liczba zapytań dotyczących przystąpienia do tego programu. System oparty na przedpłatach jest bardziej atrakcyjny dla wielu podmiotów, gdyż nie wymaga dodatkowych zabezpieczeń. Poza trzecim kwartałem omawianego roku, w którym ze względu na zmianę funkcjonalności systemu osiem firm zdecydowało się na zakończenie współpracy z NASK, liczba naszych Partnerów szybko wzrasta. W czwartym kwartale 2009 roku przybyło 10 nowych podmiotów, z którymi podpisaliśmy umowę o współpracy. Obecnie w Programie Partnerskim NASK bierze udział łącznie 117 podmiotów.

## Liczba akredytowanych Partnerów

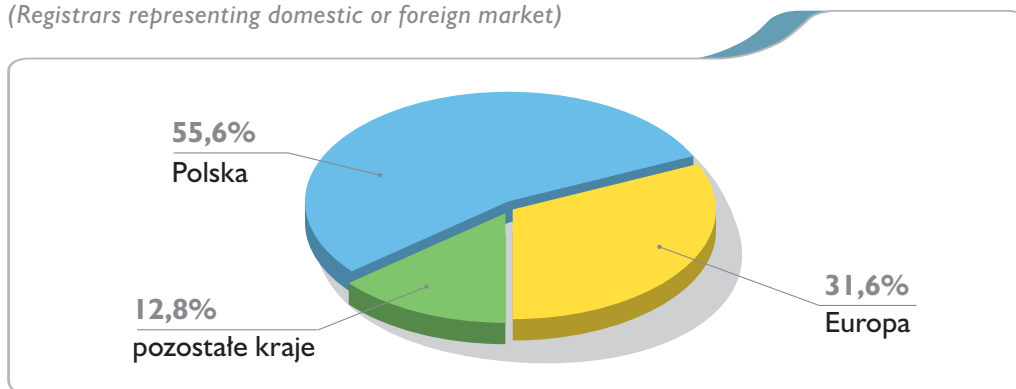
(Number of accredited Registrars)



# PODZIAŁ PARTNERÓW ZE WZGLĘDU NA SIEDZIBĘ I RODZAJ USŁUG

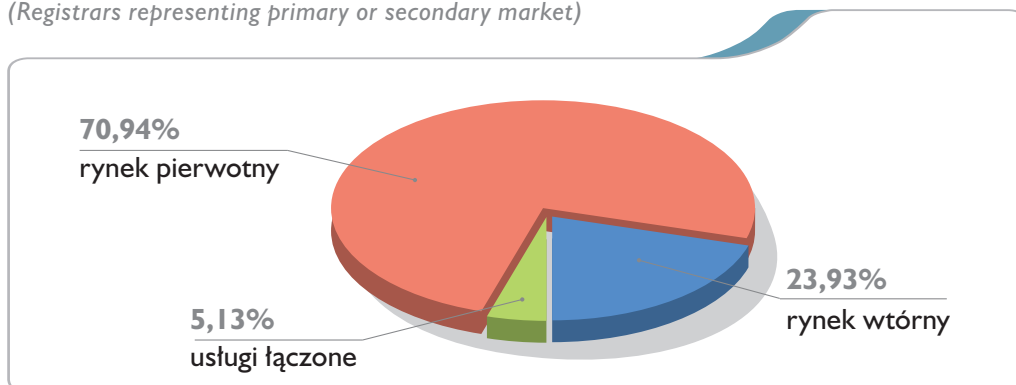
65 rejestratorów ma siedzibę w Polsce, 37 w innych krajach europejskich, a 15 w pozostałych częściach świata. Jak widać przeważa liczba podmiotów z siedzibą w Polsce – **55,6%**. W stosunku do kwartału poprzedniego wartość ta wzrosła o **1,4 p.p.** (punktu procentowego).

*Podział Partnerów ze względu na siedzibę firmy*  
(Registrars representing domestic or foreign market)



W Q4 2009 rynek pierwotny reprezentuje **70,9%** podmiotów. W porównaniu do kwartału poprzedniego nastąpił wzrost rynku wtórnego o **3,4 p.p.** i wzrost usług mieszanych o **0,4 p.p.** Świadczy to o rosnącym zainteresowaniu obrotem domenami na rynku wtórnym.

*Podział Partnerów ze względu na charakter usług*  
(Registrars representing primary or secondary market)



**Rynek domen w Polsce**

Copyright NASK, 2010

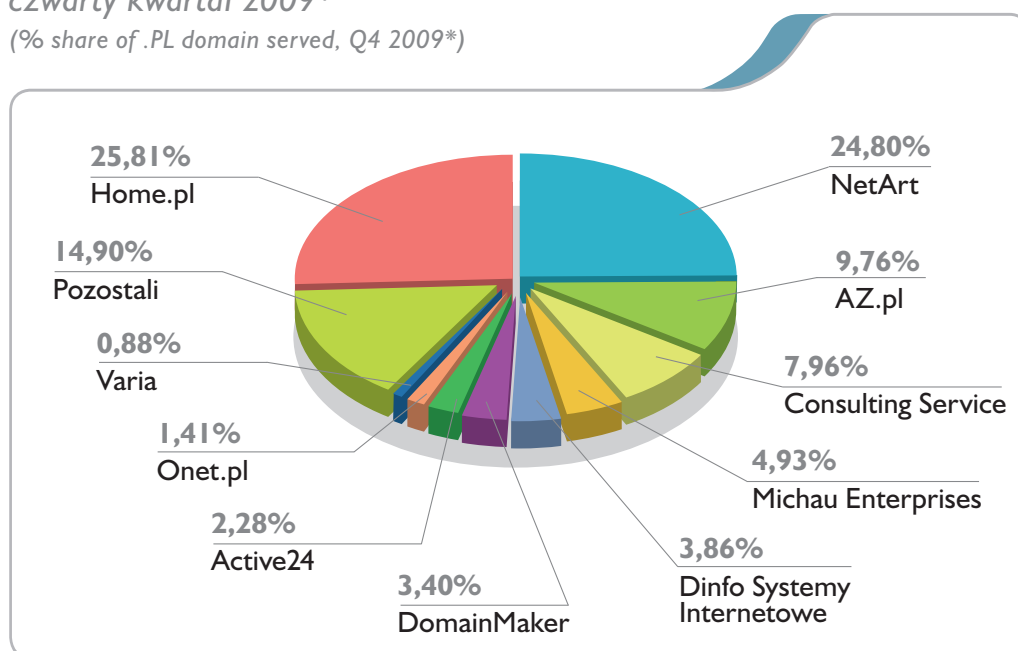


# UDZIAŁ POSZCZEGÓLNYCH PARTNERÓW W RYNKU DOMEN .PL

Liczba nazw domeny .PL obsługiwanych przez Partnerów w Q4 2009 osiągnęła **97,67%**.

Procentowy podział obsługiwanych przez Partnerów nazw domen, czwarty kwartał 2009\*

(% share of .PL domain served, Q4 2009\*)



\* Wykres prezentuje dziesięciu największych Partnerów NASK spośród tych, którzy zgodzili się na publikację informacji o wartości ich udziału w rynku. (\* NASK has not received consent from some Registrars to disclose their names on the graph).

Powyższy wykres pokazuje stabilny podział rynku domen pomiędzy Partnerów. W czwartym kwartale 2009 roku powyżej 50% ogółu domen .PL była obsługiwana przez dwóch liderów, których wartość udziałów jest zbliżona – Home.pl obsługiwał **25,81%** rynku, a NetArt **24,80%**. Kolejni dwaj Partnerzy to firma AZ.pl, której udział wzrósł do **9,76%** i Consulting Service posiadający **7,96%**. Dynamicznie rozwijająca się firma Michau Enterprises osiągnęła **4,93%** udziału w rynku i ugruntowała swoją pozycję w pierwszej piątce.

Rynek domen w Polsce

Copyright NASK, 2010

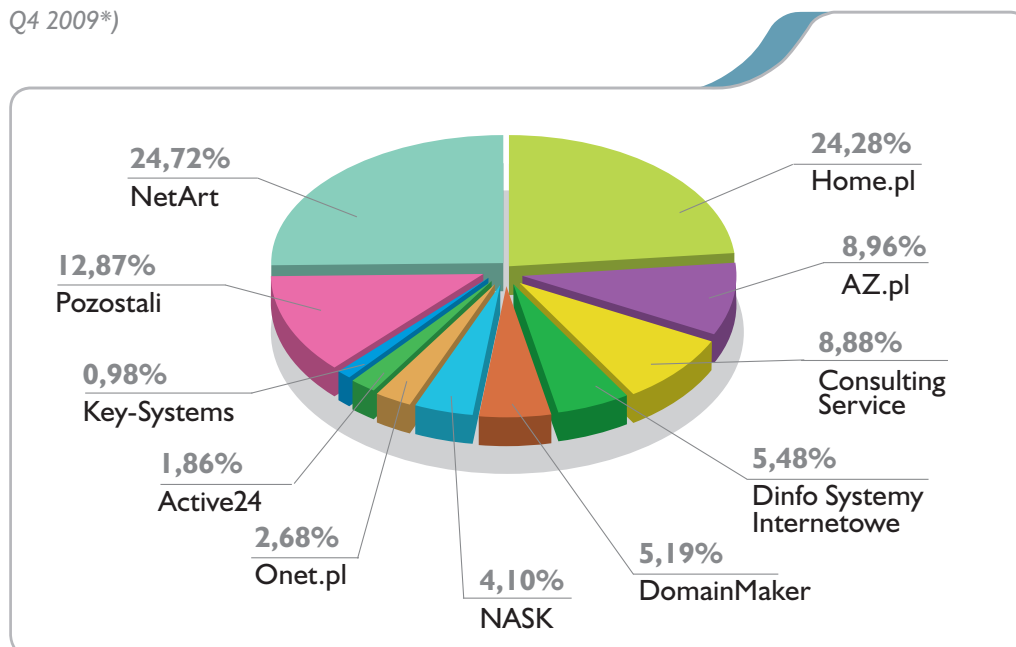


# UDZIAŁ PARTNERÓW W OBSŁUDZE ABONENTÓW POLSKICH DOMEN

Poniższa statystyka ukazuje procentowy udział w obsłudze unikalnych abonentów aktywnych domen .PL pomiędzy Partnerami i NASK.

*Procentowy podział obsługiwanych unikalnych abonentów aktywnych nazw domeny .PL, kwartał czwarty 2009\**

*(% share of the unique Registrants of active .PL domain names served, Q4 2009\*)*



\* Wykres prezentuje dziesięciu największych Partnerów NASK spośród tych, którzy zgodzili się na publikację wartości ich udziału w rynku. (\* NASK has not received consent from some Registrars to disclose their names on the graph).

W czwartym kwartale 2009 roku NetArt obsługiwał **24,72%** unikalnych abonentów, Home.pl zwiększył swój udział do **24,28%**. Firma AZ.pl przesunęła się na pozycję trzecią, osiągając wynik **8,96%**.

**Rynek domen w Polsce**

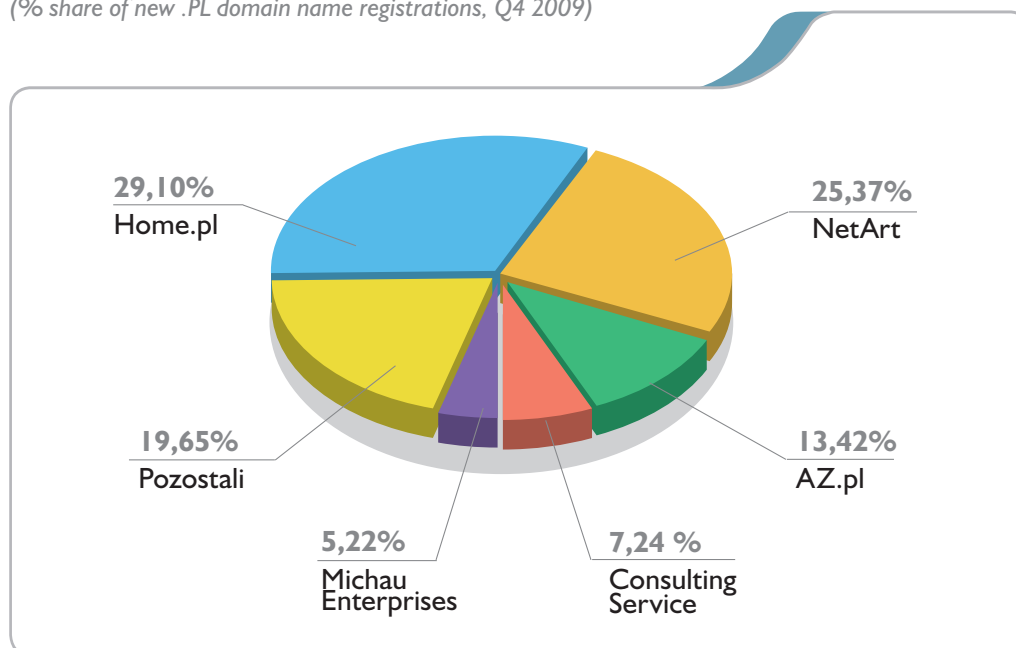
**Copyright NASK, 2010**



# UDZIAŁ POSZCZEGÓLNYCH PARTNERÓW W NOWYCH REJESTRACJACH

Procentowy udział w nowych rejestracjach,  
kwartał czwarty 2009

(% share of new .PL domain name registrations, Q4 2009)

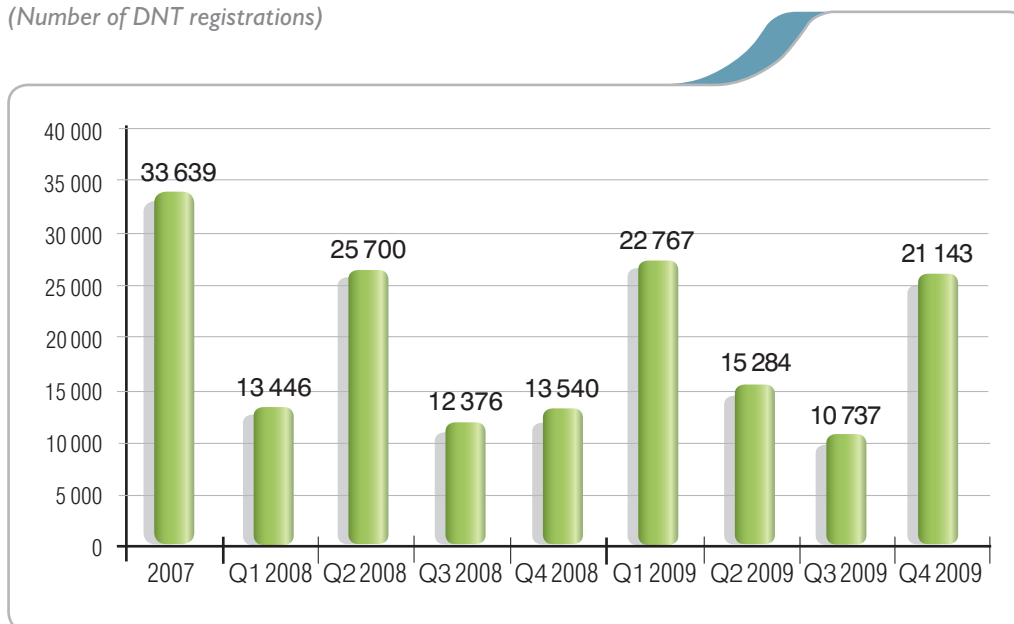


Kolejność pierwszych pięciu Partnerów na powyższym diagramie przedstawiającym procentowy udział w nowych rejestracjach pokrywa się ze statystyką procentowego udziału w obsłudze nazw domeny .PL. Świadczy to o stabilności polskiego rynku domen.

W czwartym kwartale minionego roku **29,10%** ogółu nowych rejestracji przypadło Home.pl, NetArt osiągnął wynik **25,37%**, AZ.pl zwiększyła swój udział do **13,42%**, Consulting Service osiągnął **7,24%**, a firma Michau Enterprises **5,22%**.

# ZMIANY W REJESTRACJI DNT

Liczba rejestracji DNT  
(Number of DNT registrations)



Od początku uruchomienia usługi DNT do końca czwartego kwartału 2009 roku, przetestowano **168 632** domeny, z czego zarejestrowano **17 480** nazw domen .PL.

W czwartym kwartale 2009 roku liczba rejestracji DNT wzrosła prawie dwukrotnie w porównaniu do poprzedniego kwartału, osiągając wartość **21 143**.

Uruchomiona we wrześniu 2007 roku usługa DNT (Domain Name Tasting) polega na rejestracji domeny na okres 14 dni, co pozwala na sprawdzenie czy dana nazwa domeny generuje ewentualny przychód dla abonenta poprzez tzw. parkowanie domeny.

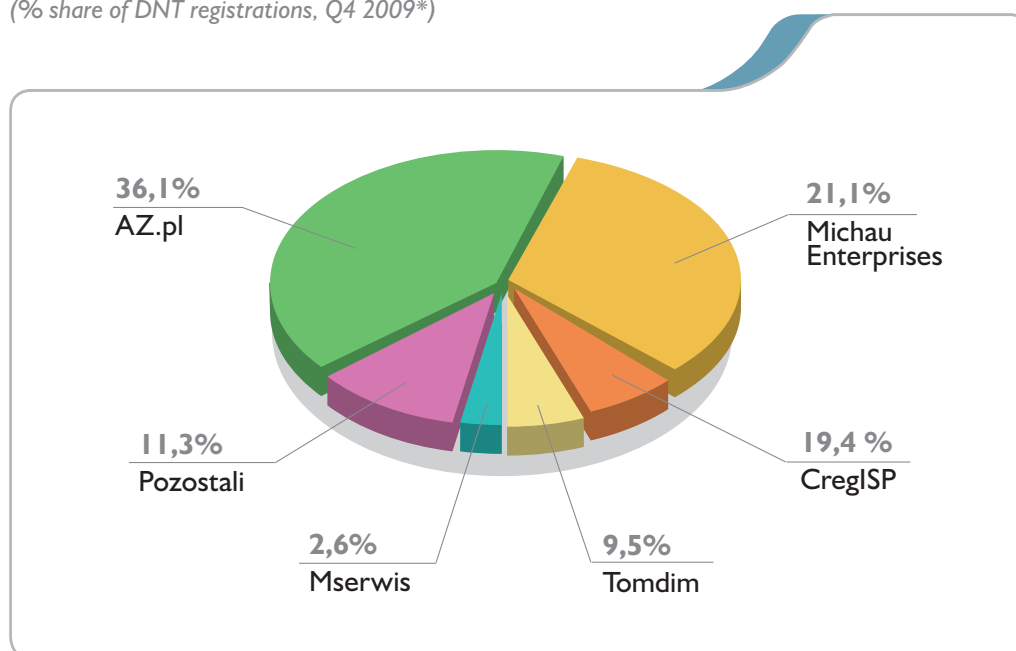
Usługę DNT wspiera publikowanie przez NASK trzykrotnie w ciągu dnia listy domen wygasających ([http://dns.pl/porozumienie/deleted\\_domains.shtml](http://dns.pl/porozumienie/deleted_domains.shtml)) oraz listy domen nieistniejących (<http://nxdomain.pl/top100.shtml>).



# UDZIAŁ POSZCZEGÓLNYCH PARTNERÓW W RYNKU DNT

Procentowy udział w rejestracjach DNT,  
czwarty kwartał 2009\*

(% share of DNT registrations, Q4 2009\*)



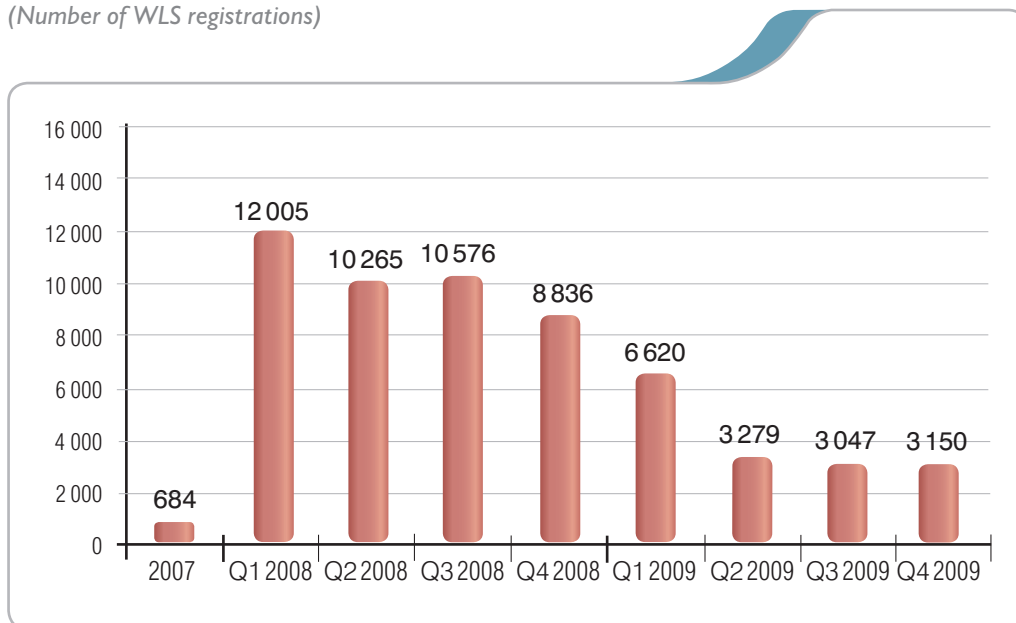
\* Wykres prezentuje pięciu największych Partnerów NASK spośród tych, którzy zgodzili się na publikację wartości ich udziału w rynku. (\* NASK has not received consent from some Registrars to disclose their names on the graph).

W czwartym kwartale 2009 roku liderem w świadczeniu usługi DNT pozostaje firma AZ.pl, która w ciągu trzech miesięcy przeprowadziła **36,1%** z **21 143** rejestracji DNT.

Michau Enterprises osiągnął udział w rynku DNT na poziomie **21,1%**, firma CregISP – **19,4%**, Tomdim – **9,5%**. Na piątej pozycji uplasował się Mserwis z **2,6%** udziałem w rynku DNT.

# ZMIANY W REJESTRACJI WLS

Liczba rejestracji WLS  
(Number of WLS registrations)



WLS (Waiting List Service), tzw. opcja, zakładana jest na nazwę domeny na okres 3 lat bez możliwości jej przedłużenia.

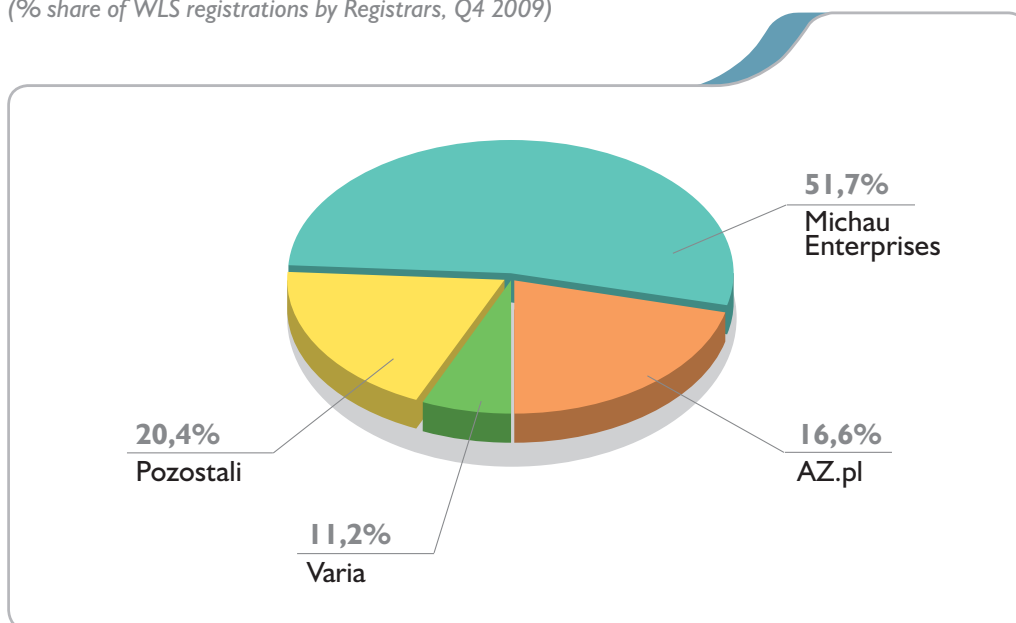
Od początku wprowadzenia usługi WLS w czerwcu 2004 roku do końca czwartego kwartału 2009 roku zostało zarejestrowanych **58 462** opcji, z czego zrealizowało się **27 019**.

W czwartym kwartale 2009 nastąpiła realizacja **1 818** opcji.

# UDZIAŁ POSZCZEGÓLNYCH PARTNERÓW W RYNKU WLS

Procentowy udział w rejestracjach WLS,  
czwarty kwartał 2009

(% share of WLS registrations by Registrars, Q4 2009)



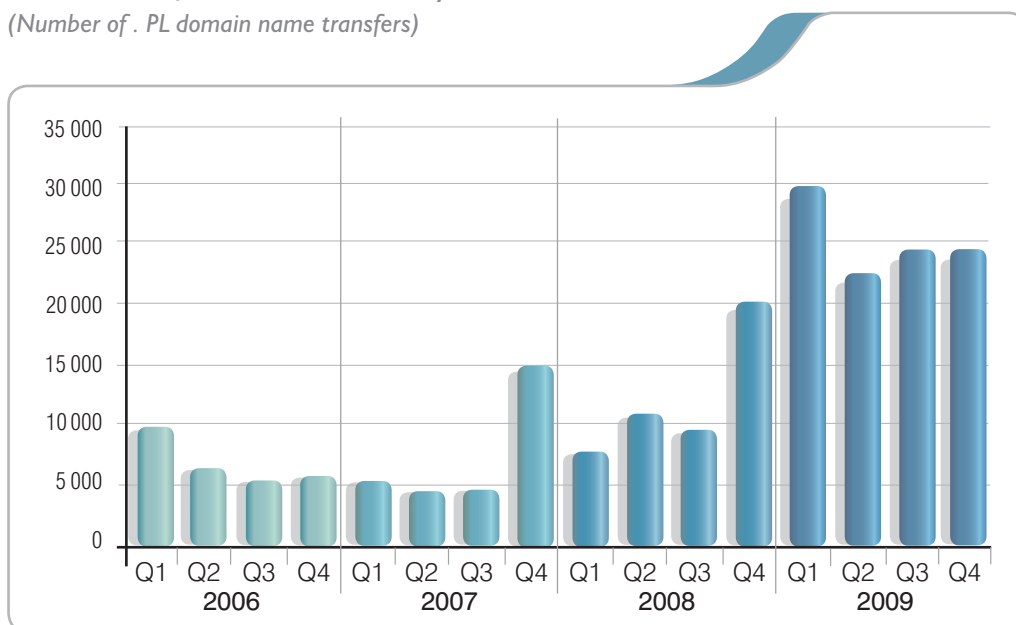
Dominującym podmiotem w świadczeniu usługi WLS jest w dalszym ciągu firma Michau Enterprises, która w czwartym kwartale 2009 roku osiągnęła udział w rejestracjach WLS na poziomie **51,7%**. Firma AZ.pl, zarejestrowała **16,6%** opcji, Varia **11,2%**.

Usługa WLS (Waiting List Service) jest dedykowana dla specyficznego fragmentu rynku, w związku z czym nie wszyscy Partnerzy są zainteresowani jej oferowaniem.

# TRANSFERY OGÓŁEM MIĘDZY PARTNERAMI

Poniższy wykres przedstawia liczbę wykonanych transferów nazw domeny .PL między Partnerami. W minionym roku średnia liczba transferów przypadająca na kwartał przekroczyła 25 tysięcy.

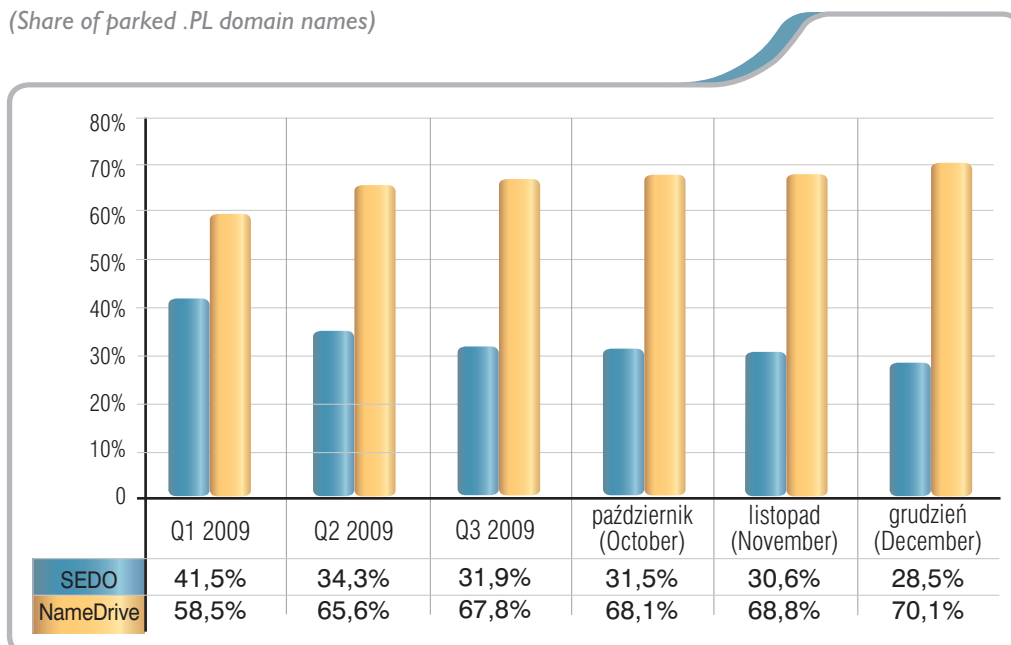
*Liczba transferów nazw domeny .PL*  
(Number of .PL domain name transfers)



# PARKING DOMEN .PL

Pod koniec 2009 roku procent zaparkowanych nazw domen w odniesieniu do ogółu domen aktywnych w polskim DNS osiągnął **4,96%**. Ilość zaparkowanych domen .PL spadła w stosunku do kwartału trzeciego 2009 roku o **0,71 p.p.** (punktu procentowego).

## Udział firm parkingowych w polskim rynku domen (Share of parked .PL domain names)



Zdecydowanym liderem rynku parkowania domen w Polsce jest firma Name Drive, której udział pod koniec czwartego kwartału 2009 roku wzrósł do **70,1%**. Procentowy udział SEDO spadł do **28,5%**. Łączne udziały firm Parked.com i Bodis.com wynosiły **1,4%**; firmy nie zostały umieszczone na wykresie.

Przy użyciu delegacji na Name Serwery zaparkowanych zostało **83,4%** nazw domen, a **16,6%** przy użyciu przekierowania URL.

# RANKING TLD Z TERENU UE, STAN NA KONIEC GRUDNIA 2009

W 2009 roku Polska ugruntowała swoje piąte miejsce w rankingu TLD państw Unii Europejskiej pod względem liczby domen utrzymywanych w rejestrze, plasując się przed Francją, Hiszpanią, Danią, Belgią i Szwecją.

Pozycja	Rejestr	Liczba domen
1.	.de	13 324 120
2.	.uk	8 082 887
3.	.nl	3 683 477
4.	.it	1 790 506
<b>5.</b>	<b>.pl</b>	<b>1 629 929</b>
6.	.fr	1 608 374
7.	.es	1 199 422
8.	.dk	1 036 407
9.	.be	979 400
10.	.se	938 264