

Tekst i redakcja:

Alina Wiśniewska, Izabela Domagała, Artur Piechocki

Informacje przygotowane i opracowane na podstawie  
danych z systemu rejestracji nazw domeny .pl

# RYNEK NAZW DOMENY .PL

SZCZEGÓŁOWY RAPORT NASK ZA TRZECI KWARTAŁ 2011 ROKU  
Q3 2011

2011 Copyright by NASK

# RYNEK NAZW DOMENY .PL

SZCZEGÓŁOWY RAPORT NASK ZA TRZECI KWARTAŁ 2011 ROKU

## spis treści

- 3 Wstęp
- 4 Ranking ccTLD z obszaru UE, stan na koniec trzeciego kwartału 2011
- 5 Dynamika przyrostu w rejestrach ccTLD z obszaru UE
- 6 Liczba nazw domeny .pl w DNS
- 7 Trzeci kwartał 2011 – miesiąc po miesiącu
- 8 Liczba nowych rejestracji nazw domeny .pl
- 9 Średnia dzienna liczba nowych rejestracji
- 10 Nowe rejestracje a siedziba Abonenta
- 11 Porównanie domen drugiego poziomu z domenami regionalnymi i funkcjonalnymi
- 12 Poziom odnowień nazw domeny .pl
- 13 Transfery między Partnerami
- 14 Zmiany w rejestracji DNT
- 15 Zmiany w liczbie zakładanych opcji
- 16 Partnerzy
- 17 Podział nazw domeny .pl ze względu na siedzibę Partnera
- 18 Udział Partnerów w obsłudze nazw domeny .pl
- 19 Udział Partnerów w obsłudze nazw IDN domeny .pl
- 20 Udział Partnerów w nowych rejestracjach
- 21 Udział Partnerów w nowych rejestracjach nazw IDN domeny .pl
- 22 Udział Partnerów w obsłudze Abonentów
- 23 Udział Partnerów w rynku DNT
- 24 Udział Partnerów w rynku opcji

# RYNEK NAZW DOMENY .PL

## SZCZEGÓŁOWY RAPORT NASK ZA TRZECI KWARTAŁ 2011 ROKU

### wstęp

Szanowni Państwo,

**T**rzeci kwartał 2011 charakteryzował się zrównoważonym przyrostem liczby nazw domeny .pl na tyle jednak znacznym, iż pozwolił NASK na utrzymanie pozycji lidera pod względem dynamiki przyrostu wśród krajów Unii Europejskiej.

**N**ajbardziej znaczącą zmianą był zauważalny wzrost odnowień nazw domeny .pl, który wyniósł 59%, czyli o 1,01p.p. więcej niż w poprzednim kwartale. Procent odnowień w trzecim kwartale 2011 był najwyższy od dwóch lat. Biorąc pod uwagę wzrosty również w dwóch poprzednich kwartałach, można mówić o utrzymującej się tendencji w tym zakresie, co jest szczególnie ważne, biorąc pod uwagę, iż liczba odnowień stanowi jeden z najważniejszych wskaźników rozwoju i stabilności rynku domeny .pl. 35% odnowień dotyczyło nazw zarejestrowanych w bieżącym i ubiegłym roku, zaś 19% nazw zarejestrowanych w 2009 roku. Ponad 46% to odnowienia nazw w domenie .pl zarejestrowanych przed rokiem 2009.

**O** stabilnej sytuacji na naszym rynku świadczy spadek liczby transferów. Zmniejszenie mobilności Abonentów może również stanowić o tym, iż oferty obsługi nazw domeny .pl dostępne u Partnerów są dostosowane do potrzeb Abonentów, a także o rozważnym wybieraniu rejestratora przez Abonenta. Warto przy tym zaznaczyć, iż z ogólnej liczby 26 597 tylko ok. 2% dotyczyła transferów wraz z odnowieniem.

**S**pośród usług dodatkowych, świadczonych obok rejestracji i utrzymywania nazw domeny .pl rekordową liczbę 37 199 osiągnęły testy nazw domeny .pl. Jest to najlepszy wynik od czasu uruchomienia tej usługi we wrześniu 2007. Rejestracją nazwy domeny .pl w trzecim kwartale 2011 zakończyło się 5,52% testów.

**B**iorąc pod uwagę wyniki trzeciego kwartału 2011 roku, można przypuszczać, iż kolejny kwartał zakończy się równie pozytywnymi wynikami, szczególnie ze względu na intensywne działania marketingowe promujące rejestrację nazw domeny .pl, zapoczątkowane konferencją prasową NASK z okazji dwudziestolecia Internetu w Polsce, a kontynuowane obecnie przez Partnerów.

*Michał Chrzanowski*  
Dyrektor NASK

# Ranking ccTLD z obszaru UE, stan na koniec trzeciego kwartału 2011

W rankingu ccTLD państw Unii Europejskiej Polska umocniła się na piątą pozycję. Kolejność pierwszej dziesiątki rejestrów ccTLD w trzecim kwartale 2011 roku nie uległa zmianie.

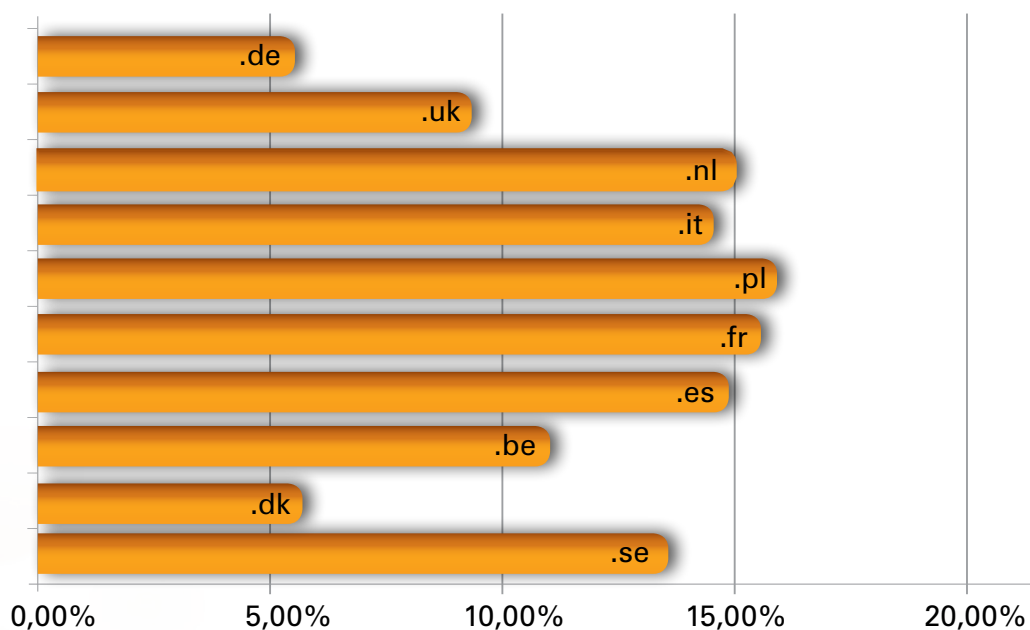
Pozycja	Rejestr	Liczba nazw domeny
1.	.de	14 607 977
2.	.uk	9 627 873
3.	.nl	4 664 603
4.	.it	2 254 991
<b>5.</b>	<b>.pl</b>	<b>2 207 742</b>
6.	.fr	2 110 794
7.	.es	1 408 266
8.	.be	1 187 248
9.	.dk	1 141 803
10.	.se	1 127 775

*Tabela zawiera dane aktualizowane pomiędzy 30 września a 4 października 2011 roku.*

# Dynamika przyrostu w rejestrach ccTLD z obszaru UE

Spośród dziesięciu największych rejestrów ccTLD z obszaru UE rejestr polski utrzymał najszybsze tempo przyrostu liczby nazw domeny. Trzeci kwartał 2011 roku przyniósł spadek dynamiki w ujęciu rocznym pięciu rejestrom.

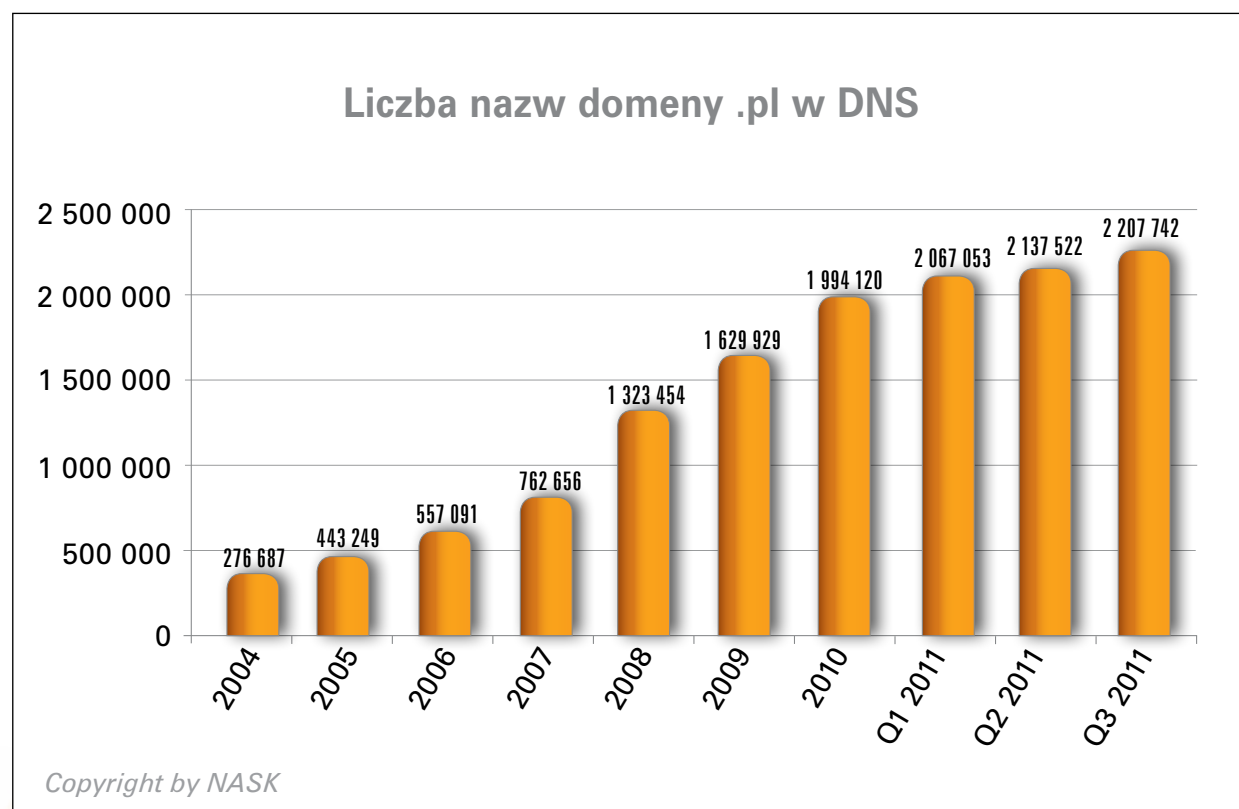
## Dynamika przyrostu liczby nazw domeny w DNS w europejskich ccTLD, rok do roku



Copyright by NASK

# Liczba nazw domeny .pl w DNS

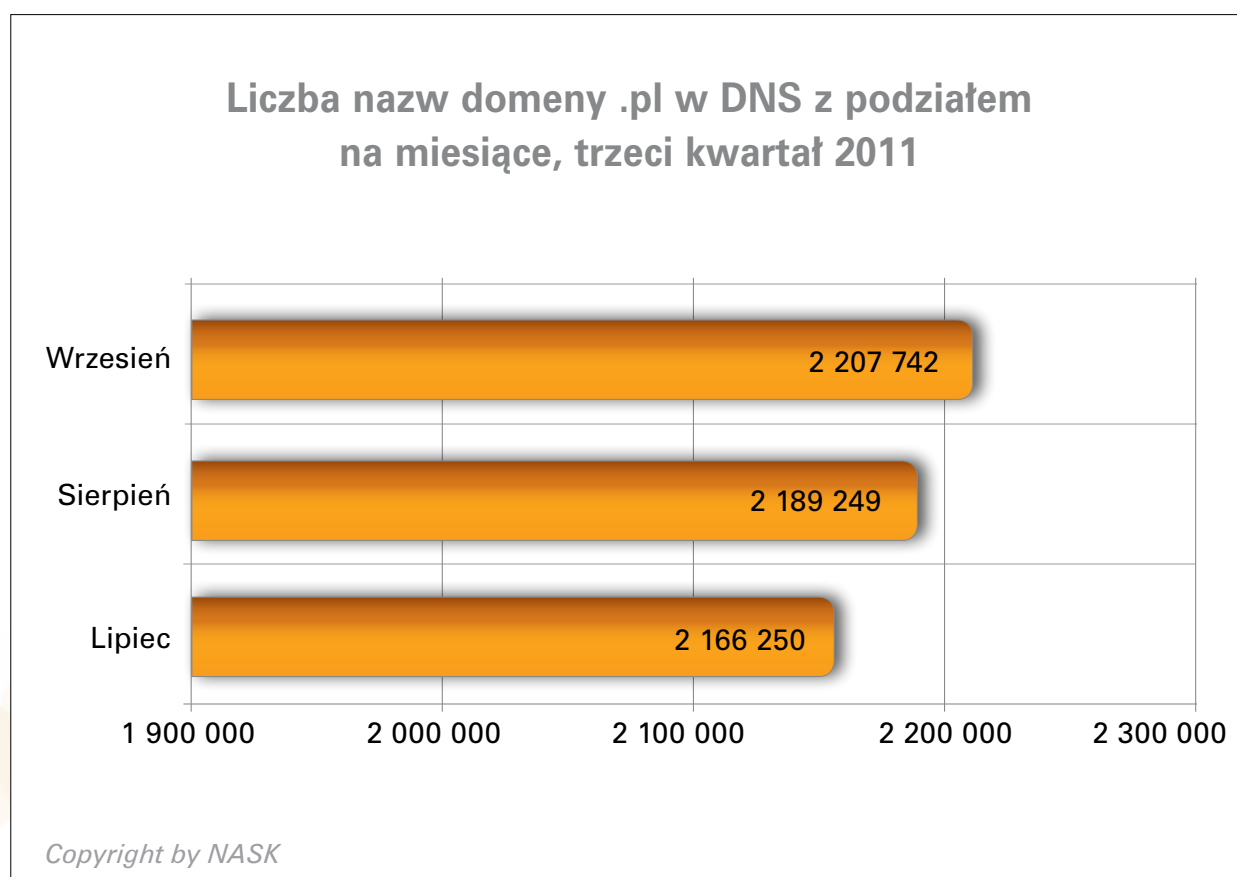
W trzecim kwartale 2011 roku liczba aktywnych nazw domeny .pl wzrosła o **70 220**, osiągając na koniec września **2 207 742** nazwy.



# Trzeci kwartał 2011

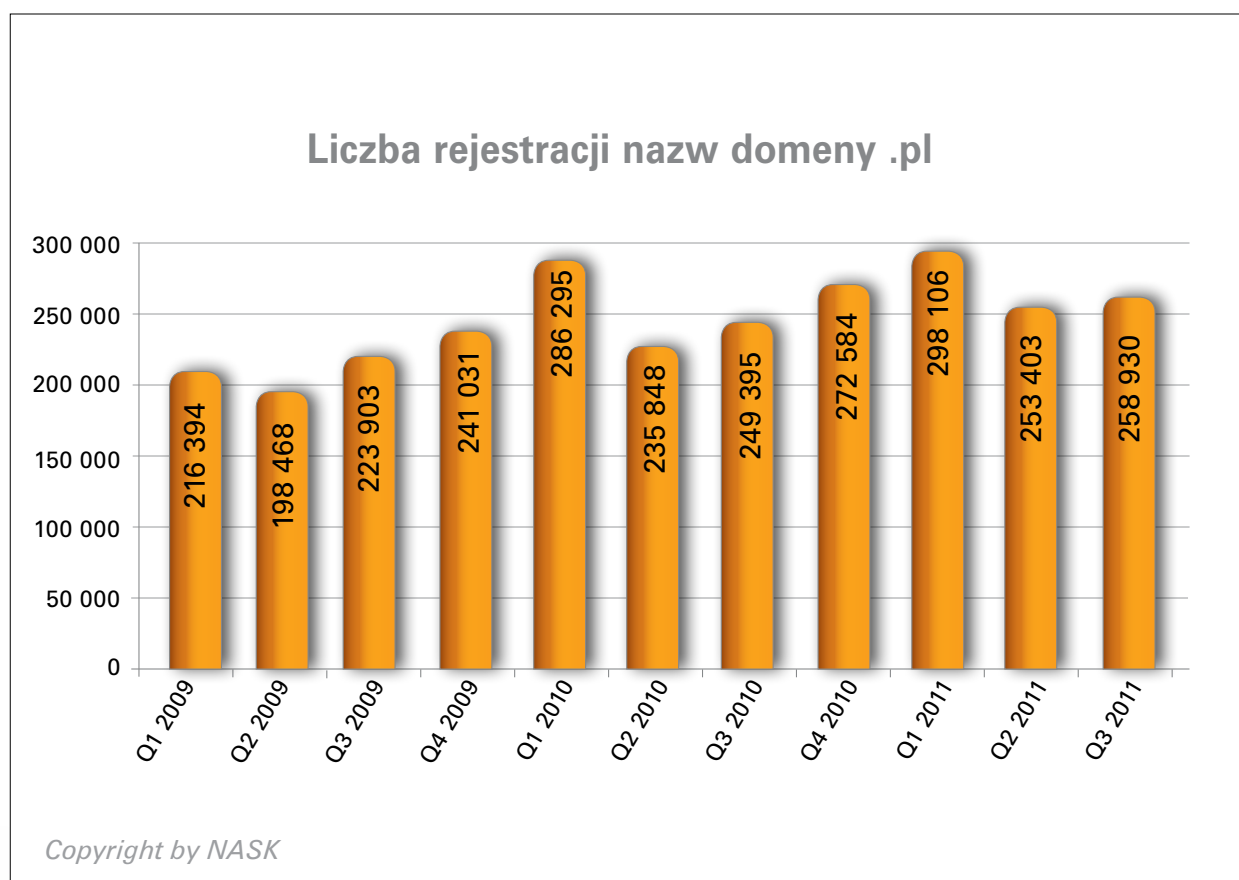
## miesiąc po miesiącu

Miesiącem, w którym odnotowano największy przyrost liczby nazw w domenie .pl był lipiec 2011 z wynikiem **28 728**. W kolejnych miesiącach przyrost ten wynosił: **22 999** w sierpniu i **18 493** we wrześniu.



# Liczba nowych rejestracji nazw domeny .pl

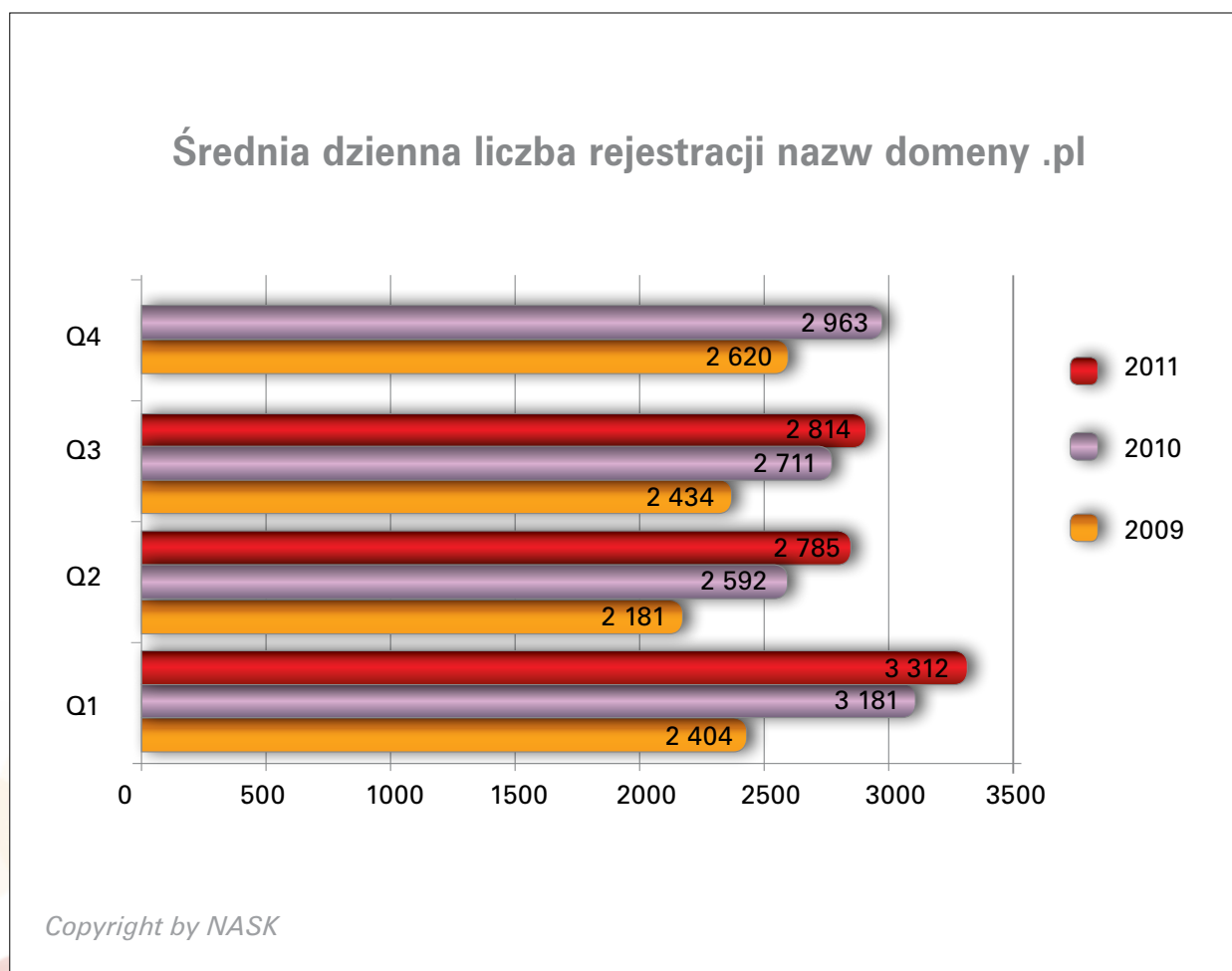
Liczba nowych rejestracji nazw w domenie .pl w trzecim kwartale 2011 wyniosła **258 930**. Wynik był o **2,18%** większy niż osiągnięty w poprzednim kwartale.





# Średnia dzienna liczba nowych rejestracji

Wynik w trzecim kwartale 2011 roku poprawił się wobec poprzednich miesięcy, zwiększając średnią liczbę nowych rejestracji do **2 814** dziennie. Najlepszym miesiącem okazał się wrzesień z **2 994** nowymi nazwami dziennie. W lipcu rejestrowano dziennie **2 685**, a w sierpniu **2 771** nowych nazw.

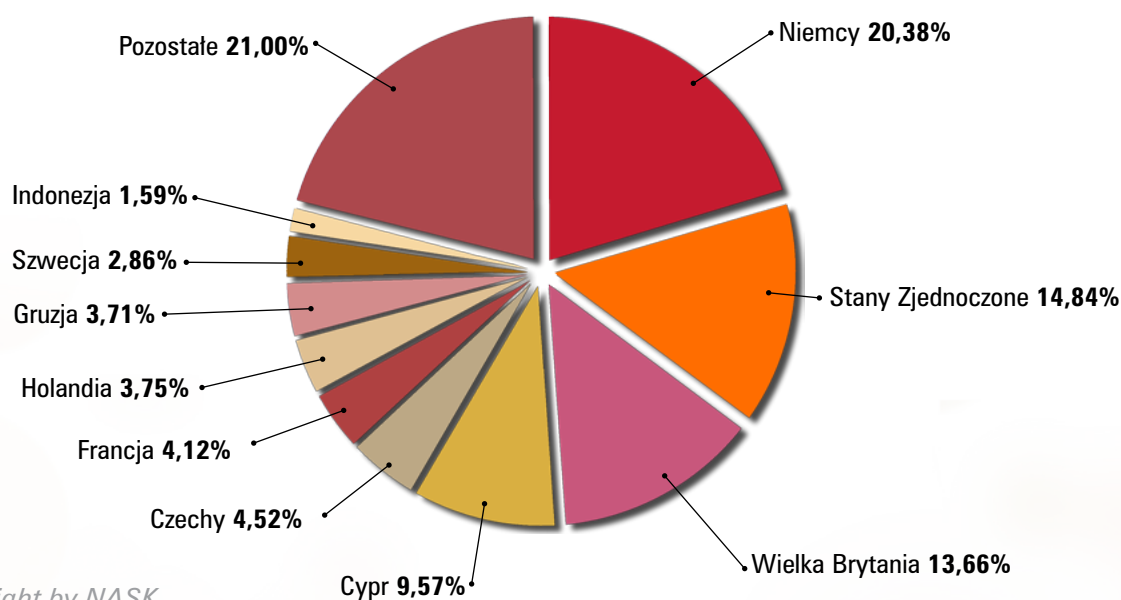


# Nowe rejestracje a siedziba Abonenta

W okresie od początku lipca do końca września 2011 zarejestrowanych zostało ponad **96%** nazw domeny .pl na rzecz podmiotów mających siedzibę w Polsce.

Na rzecz Abonentów spoza Polski zarejestrowanych zostało **8 890** nazw domeny .pl. Z tego **1 812** rejestracji wykonano na rzecz Abonentów z Niemiec, **1 319** ze Stanów Zjednoczonych, **1 214** z Wielkiej Brytanii, **851** z Cypru i **402** z Czech. **Ponad 300** rejestracji dokonano we Francji, Holandii oraz Gruzji. Zestawienie zamykają Szwecja i Indonezja z odpowiednio **254** i **141** rejestracjami.

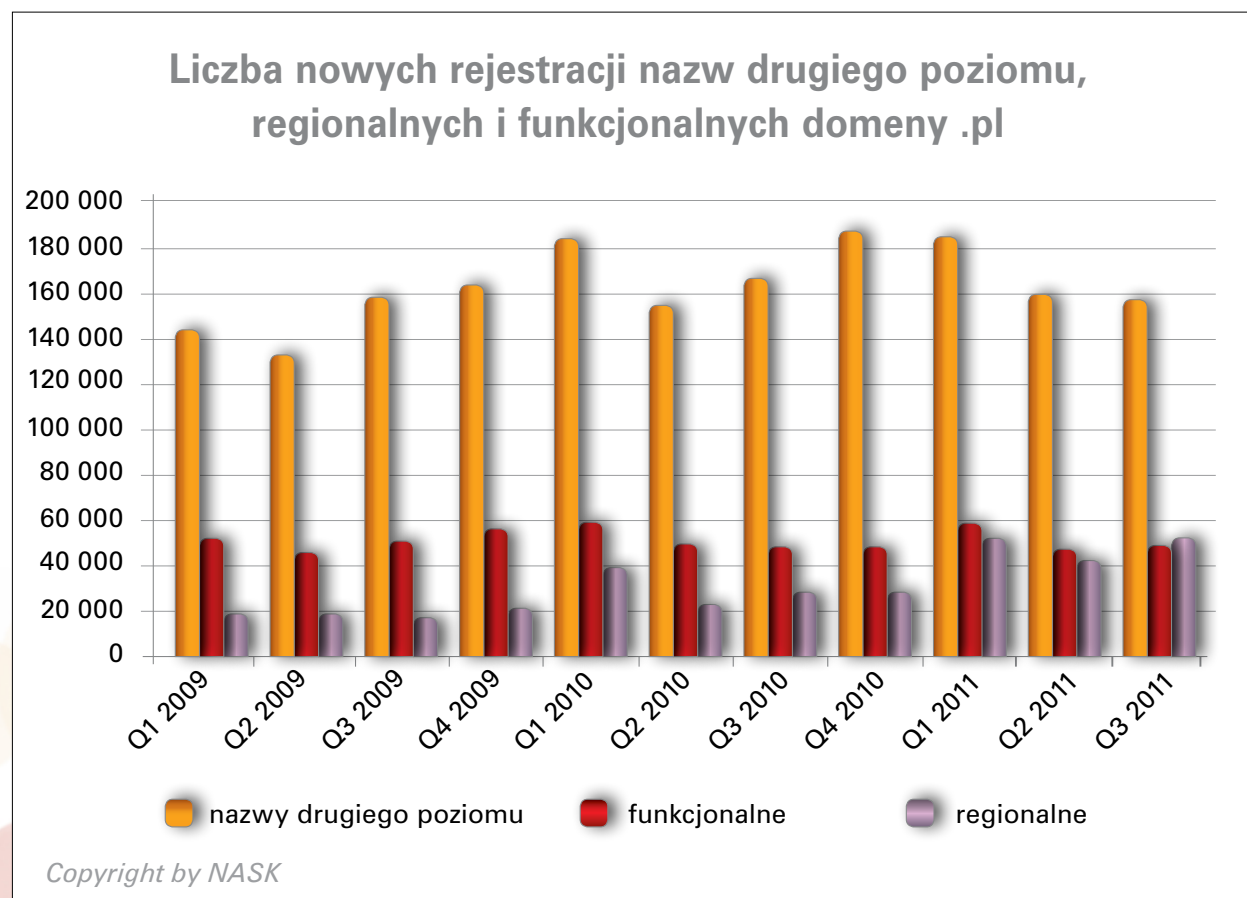
## Nowe rejestracje nazw domeny .pl na rzecz Abonentów spoza Polski, trzeci kwartał 2011



Copyright by NASK

# Porównanie domen drugiego poziomu z domenami regionalnymi i funkcjonalnymi

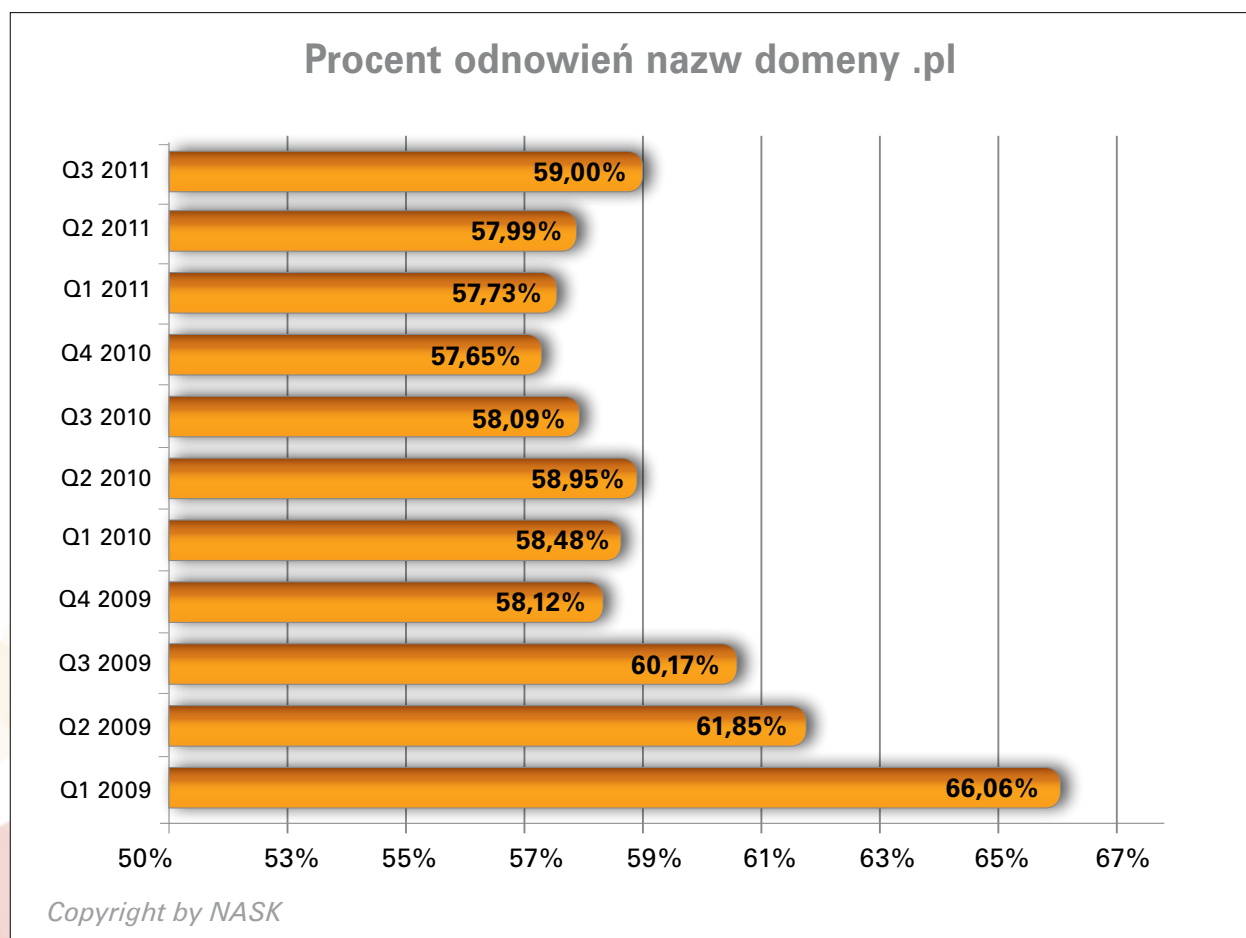
W strukturze rejestrowanych nazw w domenie .pl, w trzecim kwartale 2011 roku nastąpiły niewielkie zmiany. Nadal największą popularnością cieszą się nazwy drugiego poziomu domeny .pl, które stanowią prawie **60%** wszystkich rejestracji. Udział nazw rejestrowanych w domenach funkcjonalnych wzrósł o **0,26p.p.** i wyniósł ponad **19%**. Od początku lipca do końca września swój udział zwiększyły nazwy rejestrowane w domenach regionalnych domeny .pl, wynosząc prawie **21%** i odnotowując wzrost o **2,89p.p.**



# Poziom odnowień nazw domeny .pl

Poziom odnowień nazw domeny .pl od początku roku utrzymuje wyraźną tendencję wzrostową i na koniec trzeciego kwartału 2011 wynosił **59%**, co daje wynik o **1,01p.p.** lepszy niż w poprzednim kwartale.

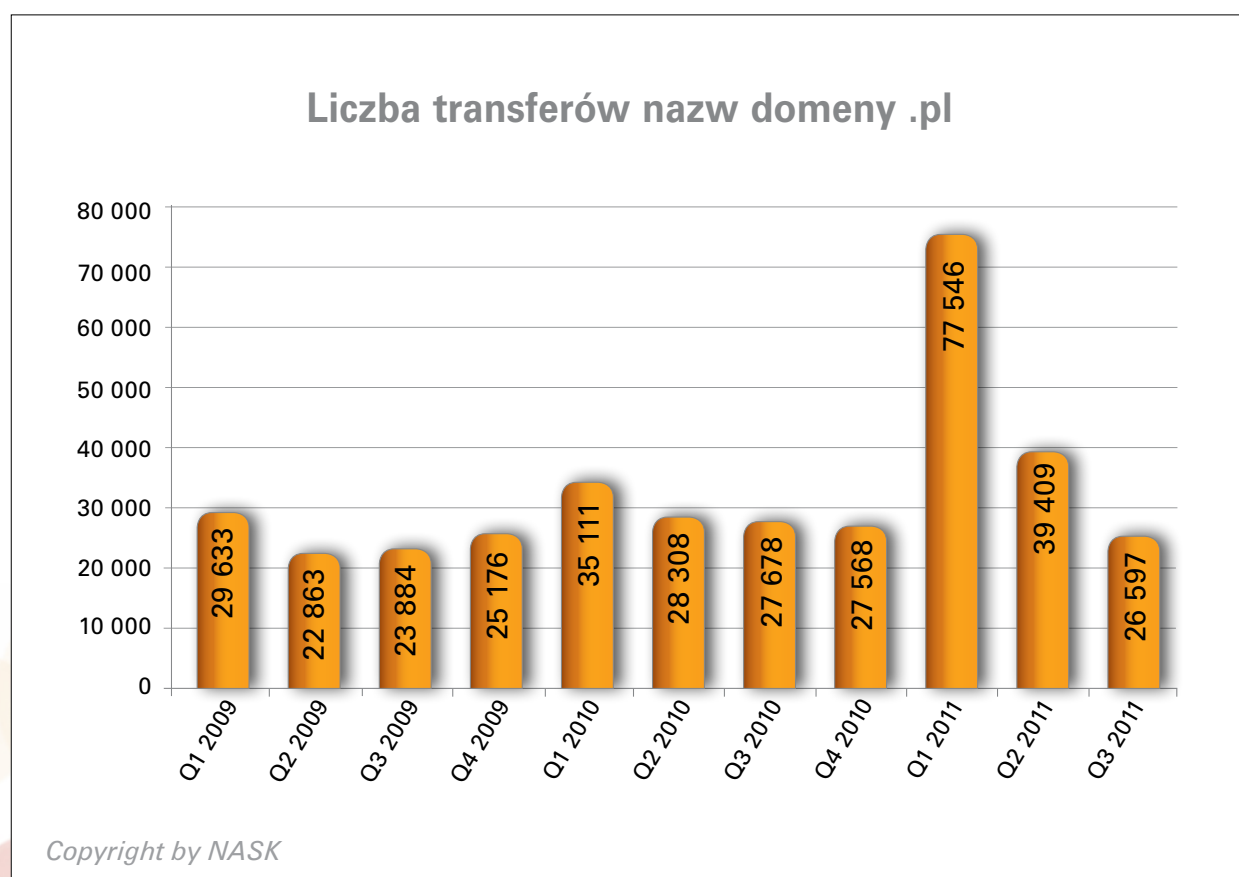
Od początku lipca do końca września odnowiono ponad **284 tys.** nazw w domenie .pl.



# Transfery między Partnerami

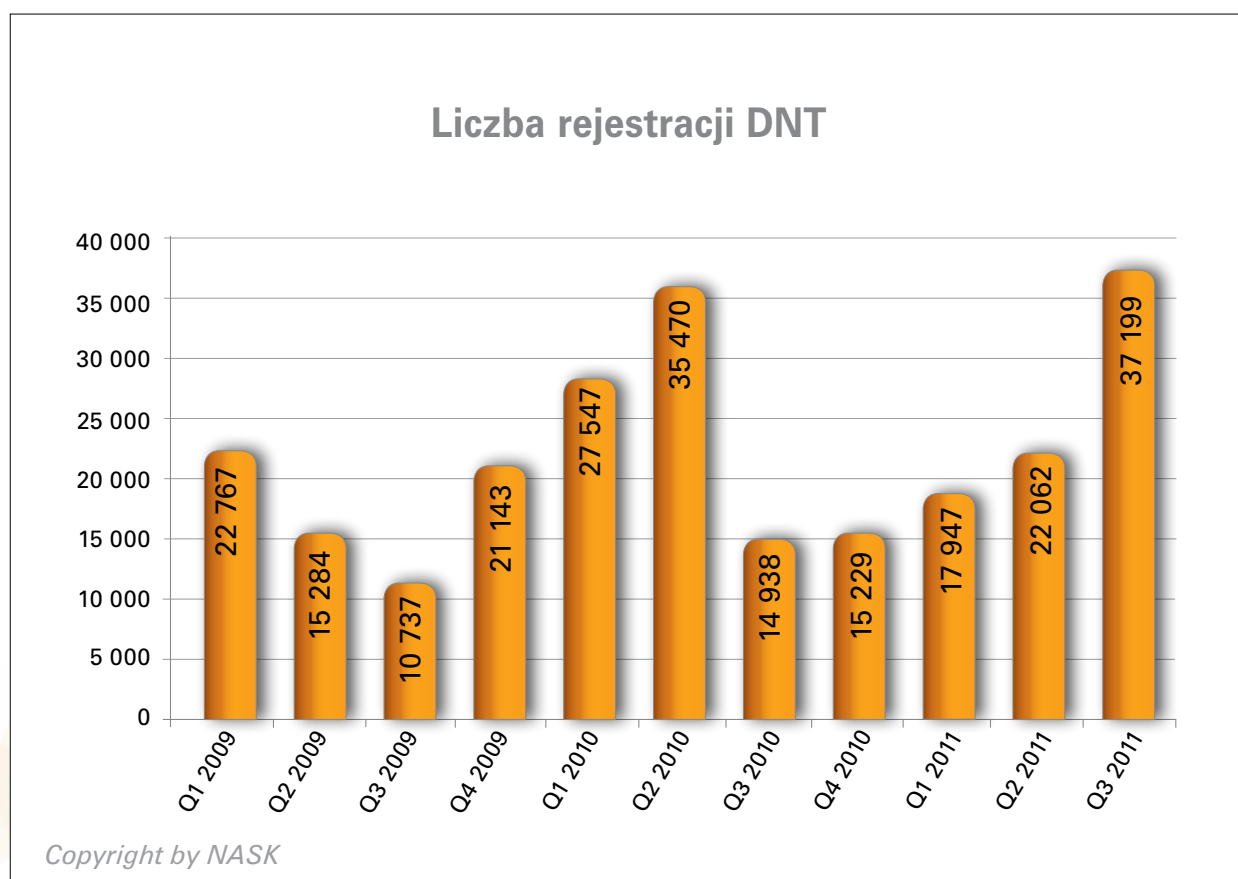
Od początku lipca do końca września 2011 Abonenci wykonali **26 597** transferów obsługi nazw domeny .pl.

**586** transferów obsługi nazwy domeny .pl (**2,20%**) było połączonych z odnowieniem na kolejny okres rozliczeniowy, w tym **229 (0,86%)** dotyczyło nazw po zakończonym okresie rozliczeniowym.



# Zmiany w rejestracji DNT

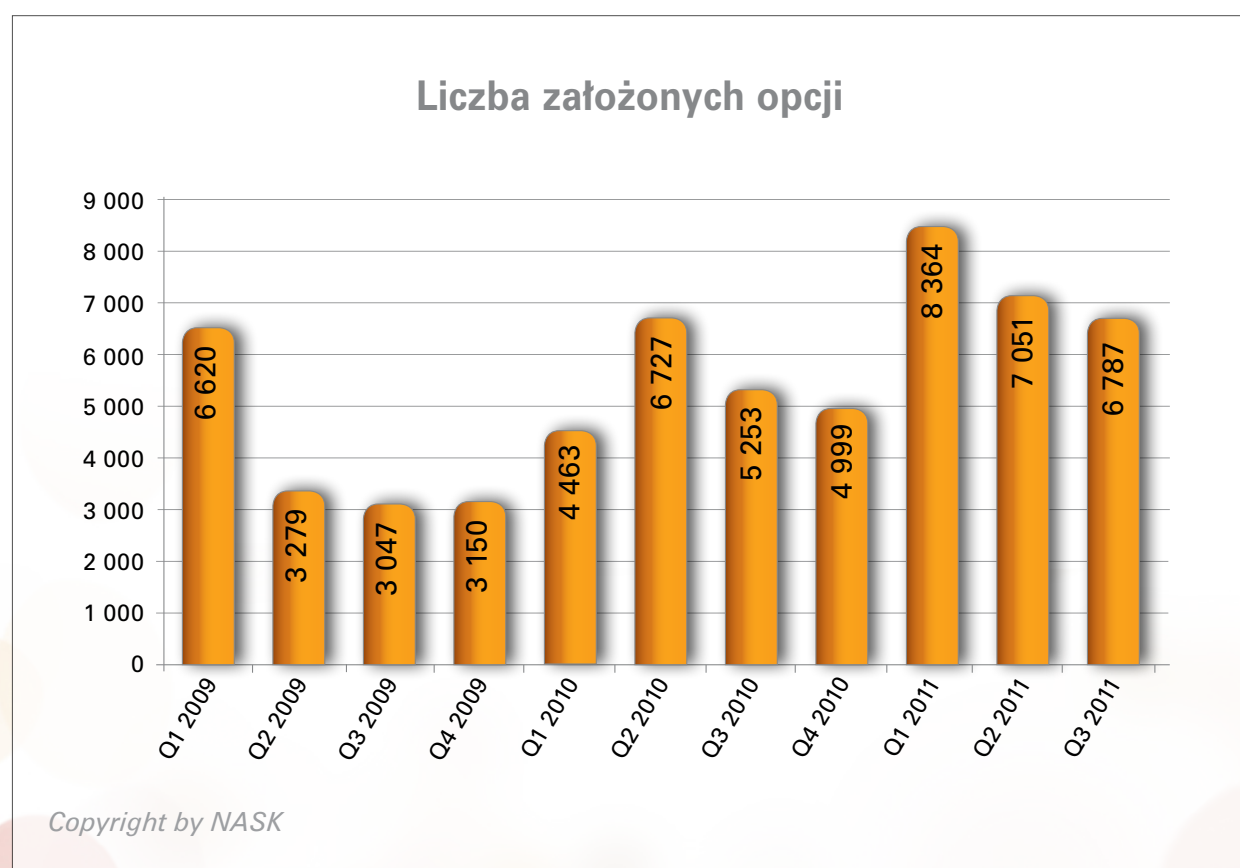
W trzecim kwartale przetestowano **37 199** nazw domeny .pl.  
Od początku uruchomienia usługi do końca września 2011 przetestowano **339 024** nazw domeny .pl, z czego zarejestrowano ponad **10%**.



# Zmiany w liczbie zakładanych opcji

Liczba założonych opcji od początku lipca do końca września wyniosła **6 787**. W tym czasie doszło do realizacji **2 714** opcji, z których **76%** istniało nie dłużej niż rok. W **101** przypadkach, po realizacji opcji, nazwa domeny .pl nie została zarejestrowana.

Od początku wprowadzenia usługi do końca trzeciego kwartału 2011 roku zawarto **103 641** umów opcji, z czego zrealizowanych zostało **45 020**.

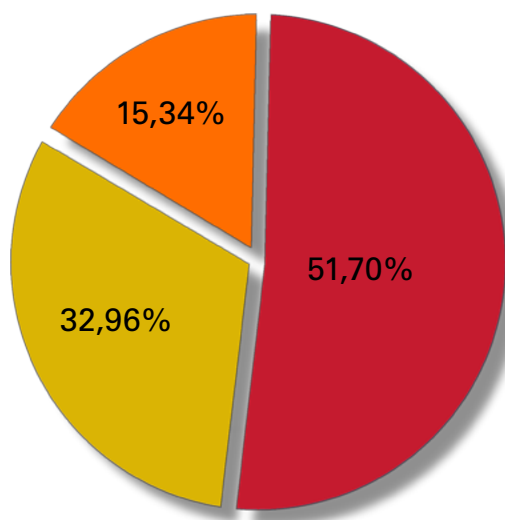


# Partnerzy

Z końcem trzeciego kwartału 2011 w Programie Partnerskim NASK udział brało **176** rejestratorów. W ciągu tego kwartału do Programu przystąpiło **2** rejestratorów z siedzibą w Polsce i **4** z siedzibą w innych krajach europejskich.

Z końcem września 2011 Partnerzy obsługiwali łącznie ponad **98%** nazw domeny .pl, a za ich pośrednictwem w trzecim kwartale 2011 dokonano **99,94%** nowych rejestracji nazw domeny .pl.

Podział Partnerów ze względu na siedzibę przedsiębiorcy,  
trzeci kwartał 2011



■ Polska

■ Europa

■ Pozostałe kraje

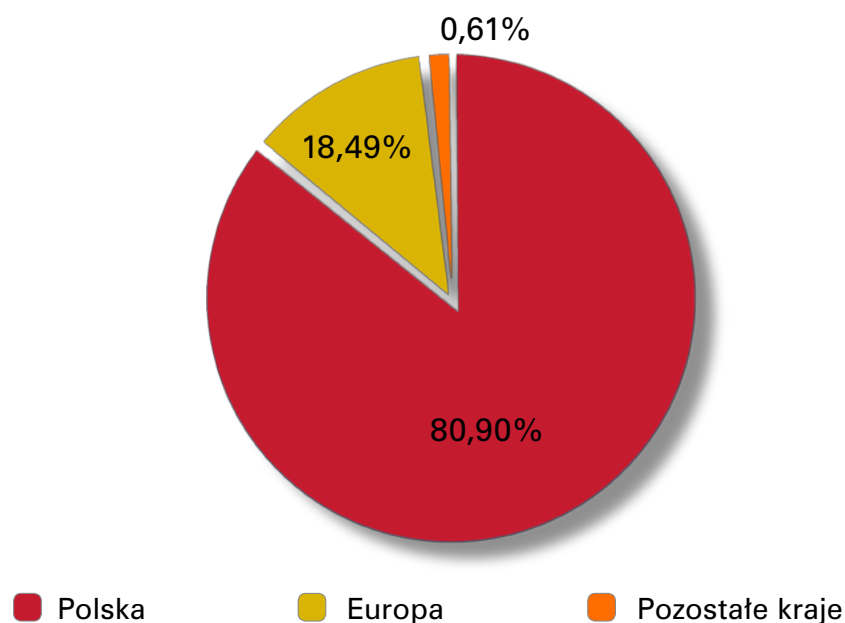
Copyright by NASK



# Podział nazw domeny .pl ze względu na siedzibę Partnera

Wraz z przystępowaniem do Programu Partnerskiego zagranicznych rejestratorów wzrósł ich udział w obsłudze nazw domeny .pl. Z końcem września 2011 obsługiwali łącznie **19,10%** aktywnych nazw domeny .pl. Udział polskich rejestratorów nadal jest wysoki i wynosi **80,90%**.

Podział nazw domeny .pl ze względu na siedzibę Partnera,  
trzeci kwartał 2011

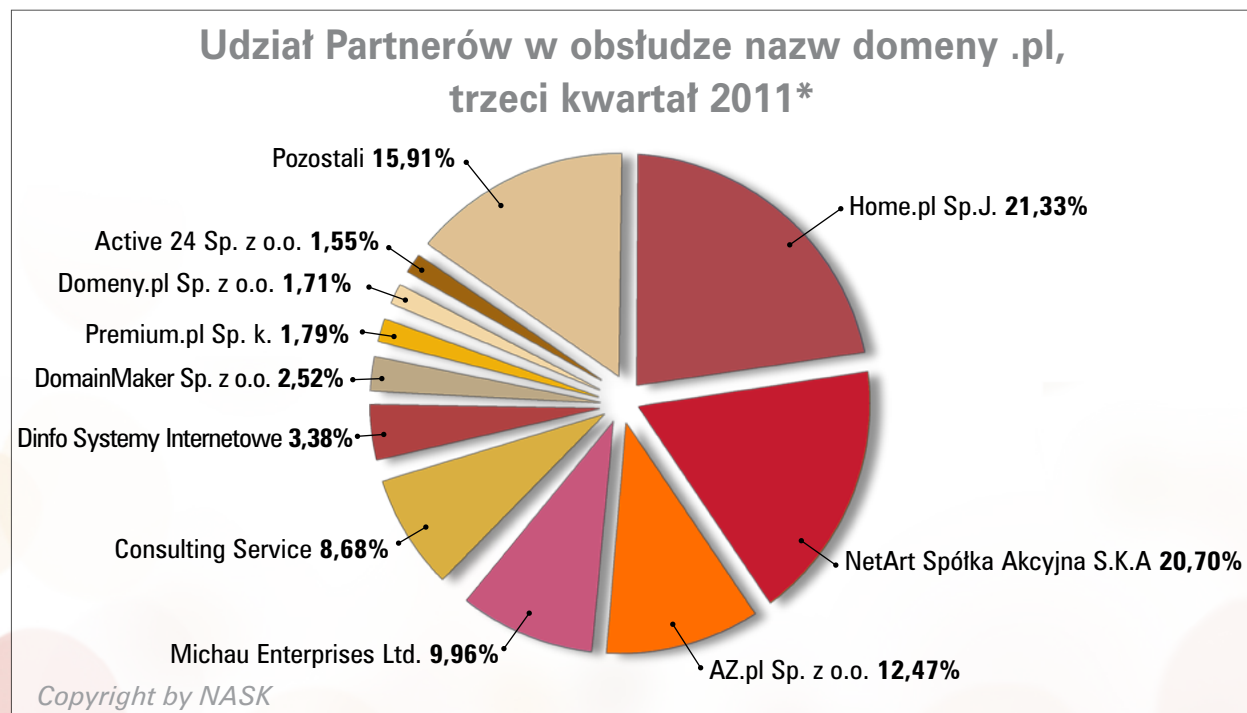


Copyright by NASK

# Udział Partnerów w obsłudze nazw domeny .pl

W ciągu trzeciego kwartału 2011 zmiany w rankingu dziesięciu największych rejestratorów dotyczyły trzech ostatnich pozycji. Rejestrator Premium.pl Sp. k. awansował o dwie pozycje w rankingu, osiągając największą dynamikę w przyroście obsługiwanych nazw domeny .pl - **18,31%**. Kolejny wysoki wynik, **7,48%**, związany z dynamiką przyrostu obsługiwanych nazw, osiągnął rejestrator Michau Enterprises Ltd., zachowując czwarte miejsce wśród największych rejestratorów nazw domeny .pl. O **5,27%** wzrosła liczba obsługiwanych nazw domeny .pl przez rejestratora Consulting Service zamykającego pierwszą piątkę. W przypadku pozostałych Partnerów z rankingu dynamika nie przekroczyła **5%**, a cztery podmioty odnotowały spadek liczby obsługiwanych nazw domeny .pl.

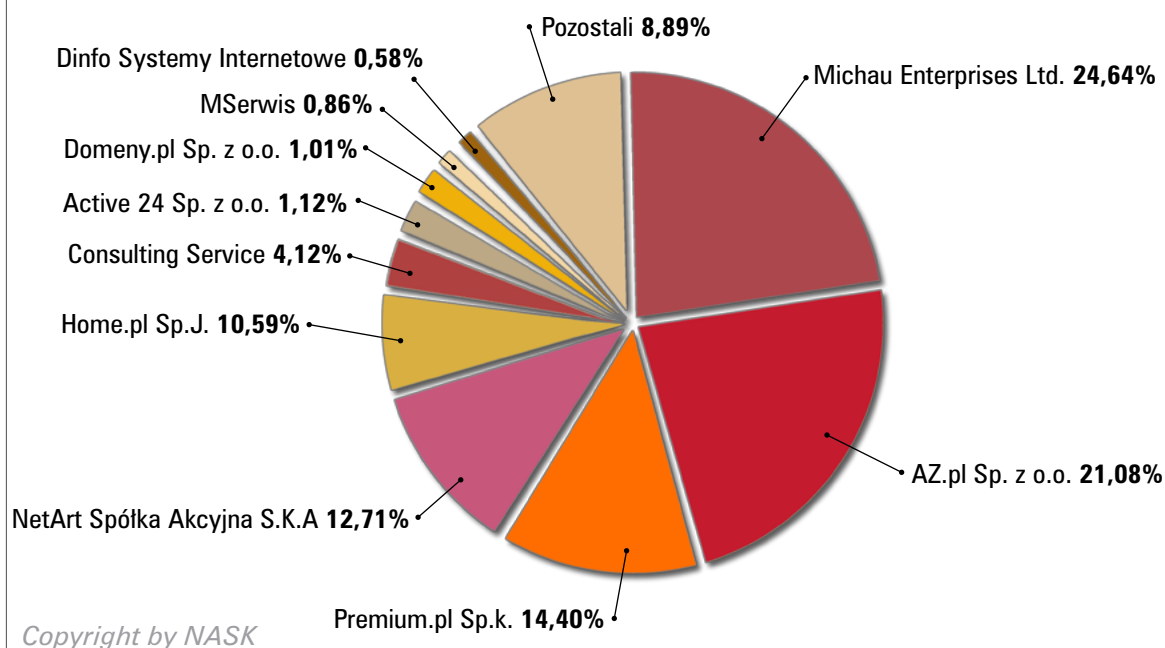
Liderami rynku nazw domeny .pl pozostają Home.pl Sp.J. z udziałem **21,33%**, NetArt Spółka Akcyjna S.K.A. z udziałem **20,70%** i AZ.pl Sp. z o.o. z udziałem **12,47%**.



\* Wykres prezentuje dziesięciu największych Partnerów NASK spośród tych, którzy zgodzili się na publikację wartości ich udziału w rynku.

# Udział Partnerów w obsłudze nazw IDN domeny .pl

## Udział Partnerów w obsłudze nazw IDN domeny .pl, trzeci kwartał 2011\*



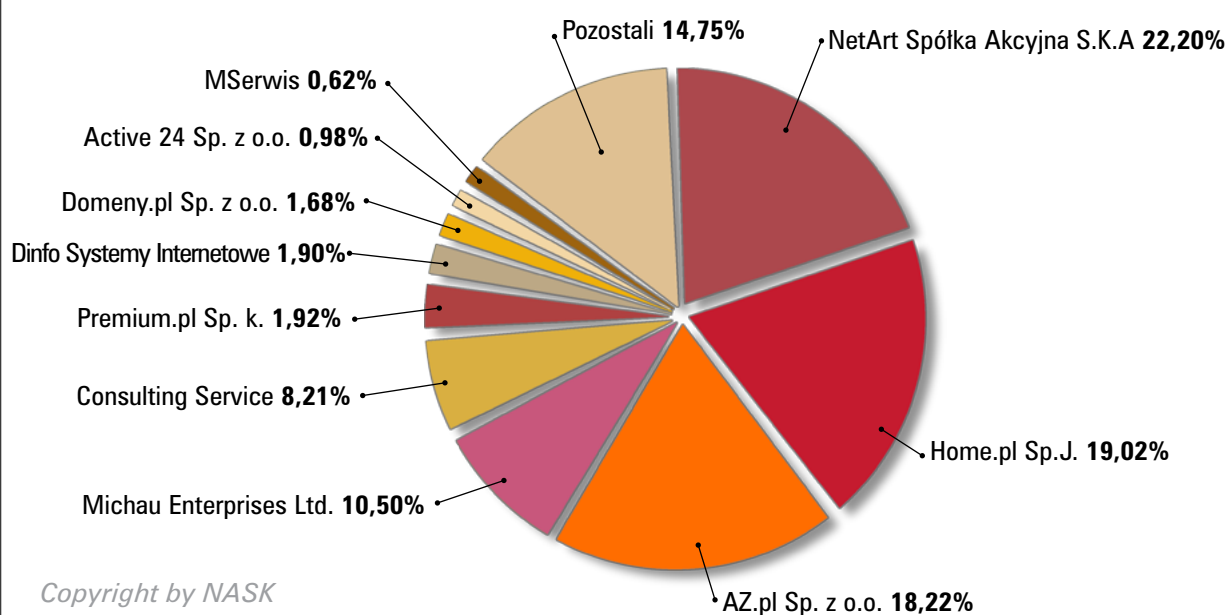
\* Wykres prezentuje dziesięciu największych Partnerów NASK spośród tych, którzy zgodzili się na publikację wartości ich udziału w rynku.

Pierwszą dziesiątkę rejestratorów obsługujących największą liczbę nazw domeny .pl ze znakami narodowymi, na koniec trzeciego kwartału 2011, otwiera Partner Michau Enterprises Ltd. z **24,64%** udziałem w rynku, drugie miejsce zajmuje AZ.pl Sp. z o.o. z udziałem **21,08%**, zaś z czwartego na trzecie przesunął się rejestrator Premium.pl Sp. k. z **14,40%** udziałem.

Od początku lipca do końca września 2011 największą dynamikę w przyroście obsługiwanych nazw ze znakami narodowymi odnotował Partner Consulting Service – **14,46%**.

# Udział Partnerów w nowych rejestracjach

## Udział Partnerów w nowych rejestracjach nazw domeny .pl, trzeciego kwartału 2011\*

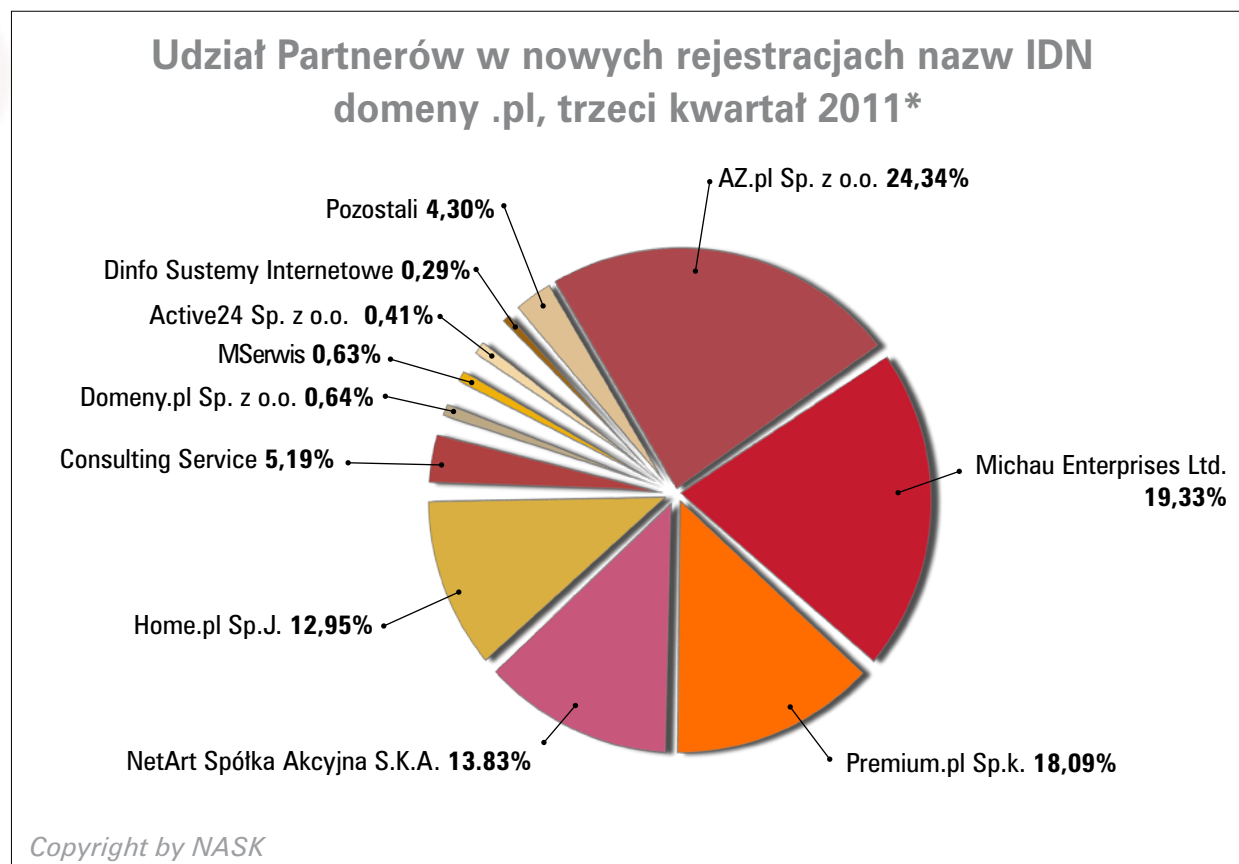


\* Wykres prezentuje dziesięciu największych Partnerów NASK spośród tych, którzy zgodzili się na publikację wartości ich udziału w rynku.

Od początku 2011 roku najwięcej nazw domeny .pl zarejestrowała NetArt Spółka Akcyjna S.K.A. Na koniec trzeciego kwartału 2011 udział NetArt Spółka Akcyjna S.K.A. w nowych rejestracjach wyniósł **22,20%**, jednocześnie spółka ta była jednym z trzech rejestratorów, którzy w ciągu analizowanych trzech miesięcy zwiększyli swój udział w rynku. Pozostałe podmioty, których udział w rynku wzrósł to AZ.pl Sp. z o.o. i Consulting Service.

W trzecim kwartale 2011 w rankingu pojawił się rejestrator MSerwis, z udziałem w rynku nowych rejestracji na poziomie **0,62%**.

# Udział Partnerów w nowych rejestracjach nazw IDN domeny .pl



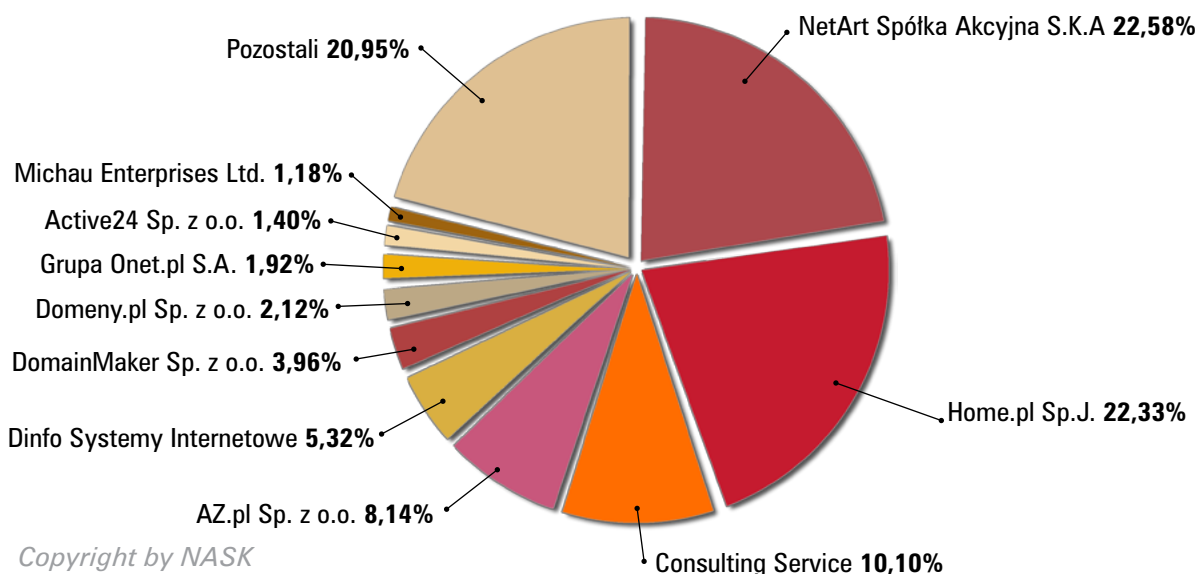
\* Wykres prezentuje dziesięciu największych Partnerów NASK spośród tych, którzy zgodzili się na publikację wartości ich udziału w rynku.

Tak jak w poprzednim kwartale, pozycję lidera nowych rejestracji nazw domeny .pl ze znakami narodowymi, na koniec września 2011, zajęła AZ.pl Sp. z o.o. z udziałem **24,34%**. Na drugim miejscu jest Michau Enterprises Ltd. z udziałem **19,33%**, a pierwszą trójkę zamyka Premium.pl Sp. k. z udziałem **18,09%**.

Łącznie, w trzecim kwartale 2011, zarejestrowano w domenie .pl blisko **9 tys.** nazw ze znakami narodowymi.

# Udział Partnerów w obsłudze Abonentów w obsłudze Abonentów

## Udział Partnerów w obsłudze Abonentów nazw domeny .pl, trzeciego kwartału 2011\*



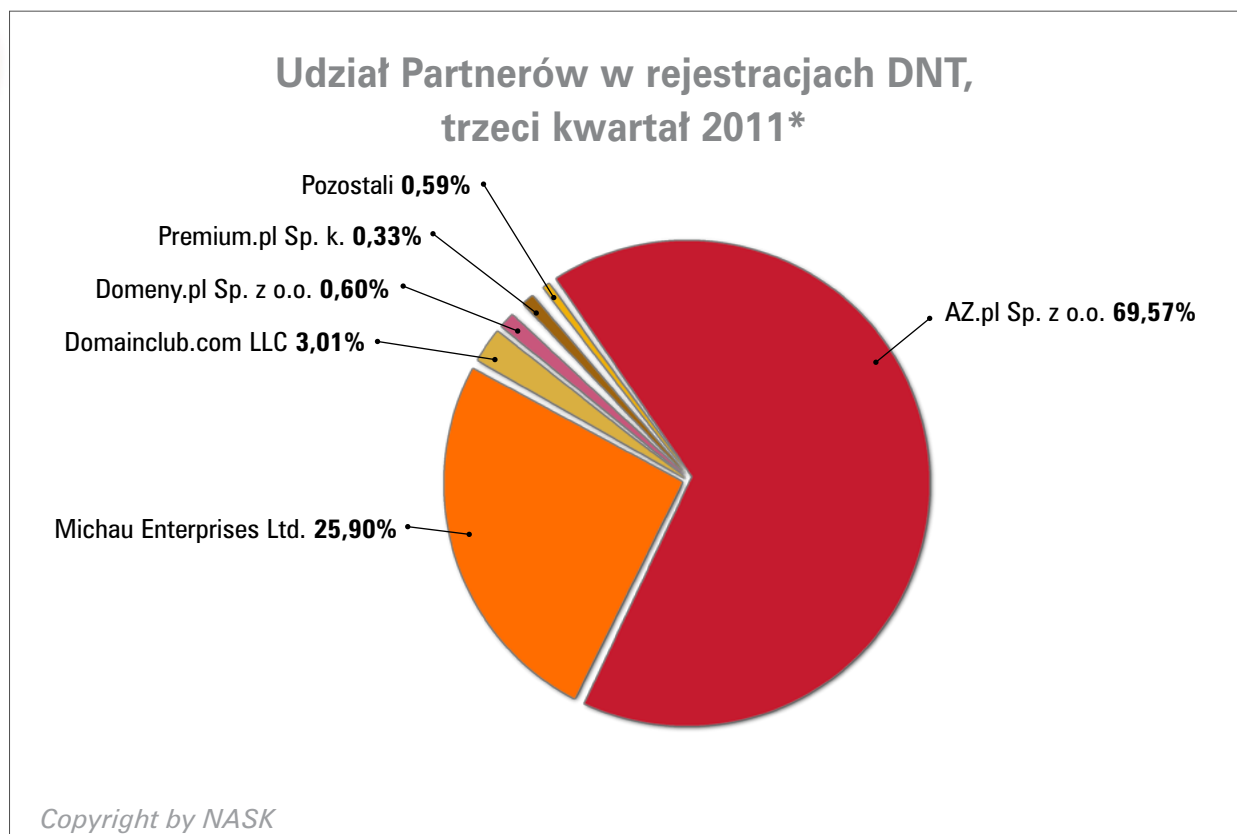
\* Wykres prezentuje dziesięciu największych Partnerów NASK spośród tych, którzy zgodzili się na publikację wartości ich udziału w rynku.

Z końcem września 2011 w rejestrze domeny .pl prawie **70%** Abonentów miało zarejestrowaną jedną nazwę, ponad **14%** dwie, a **5%** trzy nazwy domeny .pl. Od czterech do dziewięciu zarejestrowanych nazw domeny .pl miało **8%** Abonentów, zaś powyżej dziesięciu nazw pozostałe **3%** Abonentów.

Na koniec trzeciego kwartału 2011 tylko dwóch rejestratorów z prezentowanej dziesiątki zwiększyło swój udział w liczbie obsługiwanych Abonentów nazw domeny .pl: Michau Enterprises Ltd. i Consulting Service. Sześciu Partnerów z pierwszej dziesiątki, poza spadkiem udziału, odnotowało również spadek liczby obsługiwanych Abonentów.

Kolejność w rankingu nie zmieniła się od początku roku 2011. Liderem pozostaje NetArt Spółka Akcyjna S.K.A. obsługująca **22,58%** Abonentów, na drugiej pozycji, z udziałem **22,33%**, jest Home.pl Sp.J., a na trzeciej Consulting Service, obsługujący **10,10%** Abonentów nazw domeny .pl.

# Udział Partnerów w rynku DNT

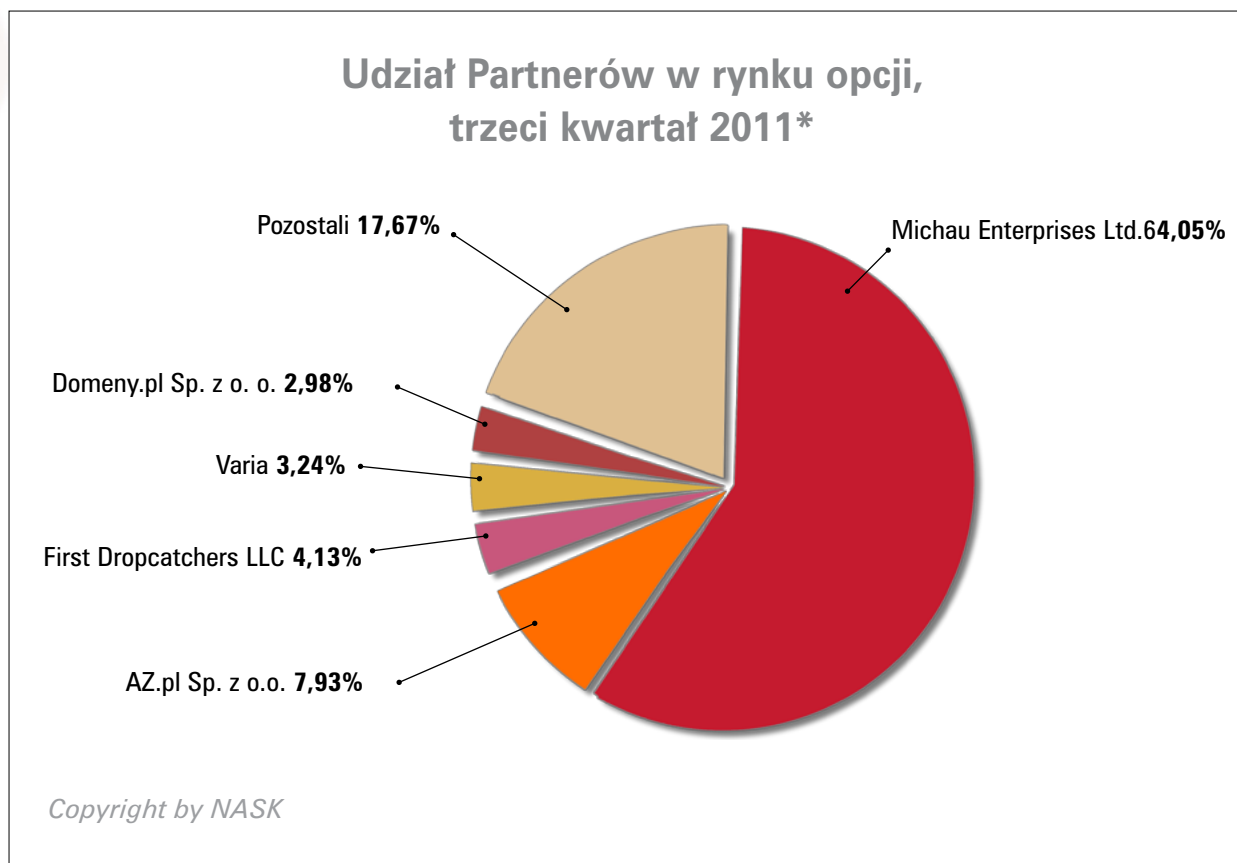


\* Wykres prezentuje pięciu największych Partnerów NASK spośród tych, którzy zgodzili się na publikację wartości ich udziału w rynku.

W trzecim kwartale 2011 zarejestrowano **37 199** DNT nazw domeny .pl, ponad **95%** z nich za pośrednictwem dwóch rejestratorów: AZ.pl Sp. z o.o. i Michau Enterprises Ltd.

Liderzy rynku DNT zachowali swoje pozycje w rankingu, pomimo że AZ.pl Sp. z o.o. zwiększyła swój udział o **17p.p.**, a Michau Enterprises Ltd. zmniejszył o **17p.p.**

# Udział Partnerów w rynku opcji w rynku opcji



\* Wykres prezentuje pięciu największych Partnerów NASK spośród tych, którzy zgodzili się na publikację wartości ich udziału w rynku.

W trzecim kwartale 2011 Michau Enterprises Ltd. pośredniczył w założeniu **64,05%** opcji. Kolejny rejestrator w rankingu, AZ.pl Sp. z o.o., uczestniczył w zawarciu **7,93%** wszystkich umów o opcję na nazwę domeny .pl.

Wśród pięciu największych rejestratorów opcji, w trzecim kwartale 2011, pojawił się ponownie Partner Varia, z udziałem w rynku opcji na poziomie **3,24%**.