

# **RYNEK NAZW DOMEN Q3 2010**

Pod koniec września 2010 roku w Programie Partnerskim NASK dotyczącym współpracy w zakresie rejestracji i obsługi nazw domen internetowych brało udział 145 rejestratorów z całego świata.

## **SZCZEGÓŁOWY RAPORT NASK ZA TRZECI KWARTAŁ 2010 ROKU**

Tekst i redakcja: Izabela Domagała, Alina Wiśniewska, Artur Piechocki

Informacje przygotowane i opracowane na podstawie danych z systemu rejestracji nazw domeny .pl

Copyright by NASK



## Q3 2010

Wstęp	3
Ranking ccTLD z obszaru UE, stan na koniec trzeciego kwartału 2010	4
Dynamika przyrostu w rejestrach ccTLD z obszaru UE	5
Liczba nazw domeny .pl w DNS	6
Trzecii kwartał 2010 – miesiąc po miesiącu	7
Liczba nowych rejestracji .pl kwartalnie	8
Średnia liczba nowych rejestracji dziennie	9
Porównanie domen drugiego poziomu z domenami regionalnymi i funkcjonalnymi	10
Poziom odnowień nazw domeny .pl	11
Partnerzy	12
Udział poszczególnych Partnerów w rynku domen .pl	13
Udział poszczególnych Partnerów w nowych rejestracjach	14
Udział Partnerów w obsłudze Abonentów	15
Zmiany w rejestracji DNT	16
Udział poszczególnych Partnerów w rynku DNT	17
Zmiany w liczbie zakładanych opcji	18
Udział poszczególnych Partnerów w rynku opcji	19
Transfery między Partnerami	20
Analiza transferów	21



# WSTĘP

---

Szanowni Państwo,

Przygotowanie raportu za III kwartał 2010 roku związane było z pewnymi obawami. Dotyczyły one spowolnienia wzrostu liczby nazw domeny w lipcu 2010 roku i powtórzenia takiej sytuacji w kolejnych miesiącach. Sierpień oraz wrzesień nie potwierdziły tych obaw, zanotowano wtedy nagły skok w liczbie rejestracji. Wrzesień okazał się jednym z najlepszych miesięcy w historii rejestracji nowych nazw w domenie .pl.

■ Niepokoju nie budzi również różnica w liczbie „odnowionych” nazw domeny w stosunku do poprzedniego kwartału. Dotychczasowy wzrost wskaźnika odnawianych nazw został bowiem tylko zakłócony incydentalnymi działaniami niektórych Partnerów skutkującymi nieprzedłużeniem wielu nazw domeny .pl.

■ Sytuacja w rejestracji nowych nazw domeny .pl mająca miejsce w lipcu oraz częściowo w sierpniu znalazła odzwierciedlenie w umiarkowanym zainteresowaniu dodatkowymi usługami, związanymi z nazwami domeny .pl. Zarówno liczba opcji, jak i DNT nie zanotowały poważnych wzrostów, choć za wcześnie na stwierdzenie, że mamy do czynienia z jakąkolwiek tendencją.

■ Raport po raz pierwszy zawiera informacje na temat liczby nazw domeny .pl przypisanych do jednego Abonenta nazwy domeny. Średnio na jednego Abonenta przypadło 2,62 nazwy domeny .pl. Równie interesująco prezentuje się statystyka, z której wynika, że 63,2% z 728 000 unikalnych abonentów nazw domeny .pl to przedsiębiorcy. Potwierdza ona nadal niewielki udział osób fizycznych w rejestracji nazw domeny .pl i pozostawia zarówno dla partnerów jak i NASK szerokie pole do działań edukacyjnych wśród osób fizycznych w zakresie korzyści płynących z używania nazwy domeny .pl.

*Michał Chrzanowski*  
Dyrektor NASK



# RANKING ccTLD Z OBSZARU UE, STAN NA KONIEC TRZECIEGO KWARTAŁU 2010

W rankingu ccTLD państw Unii Europejskiej Polska umocniła piątą pozycję sukcesywnie zmniejszając dystans do Włoch i zwiększając dystans dzielący ją od Francji. Pod koniec września 2010 do liczby nazw domeny .it domenie .pl brakowało **3,25 %**. Różnica tylko w ciągu trzeciego kwartału 2010 zmniejszyła się o ponad **2 p.p.**

Kolejność pierwszej dziesiątki rejestrów ccTLD z obszaru Unii Europejskiej pozostaje niezmienna od roku, kiedy to Polska przesunęła się na piątą pozycję.

Pozycja	Rejestr	Liczba domen
1.	.de	13 844 542
2.	.uk	8 802 095
3.	.nl	4 054 148
4.	.it	1 968 392
<b>5.</b>	<b>.pl</b>	<b>1 906 431</b>
6.	.fr	1 830 347
7.	.es	1 230 251
8.	.dk	1 081 005
9.	.be	1 070 996
10.	.se	989 307

Tabela zawiera dane aktualizowane pomiędzy 30 września a 5 października 2010 roku.

**Rynek nazw domen w Polsce**

Copyright by NASK, 2010

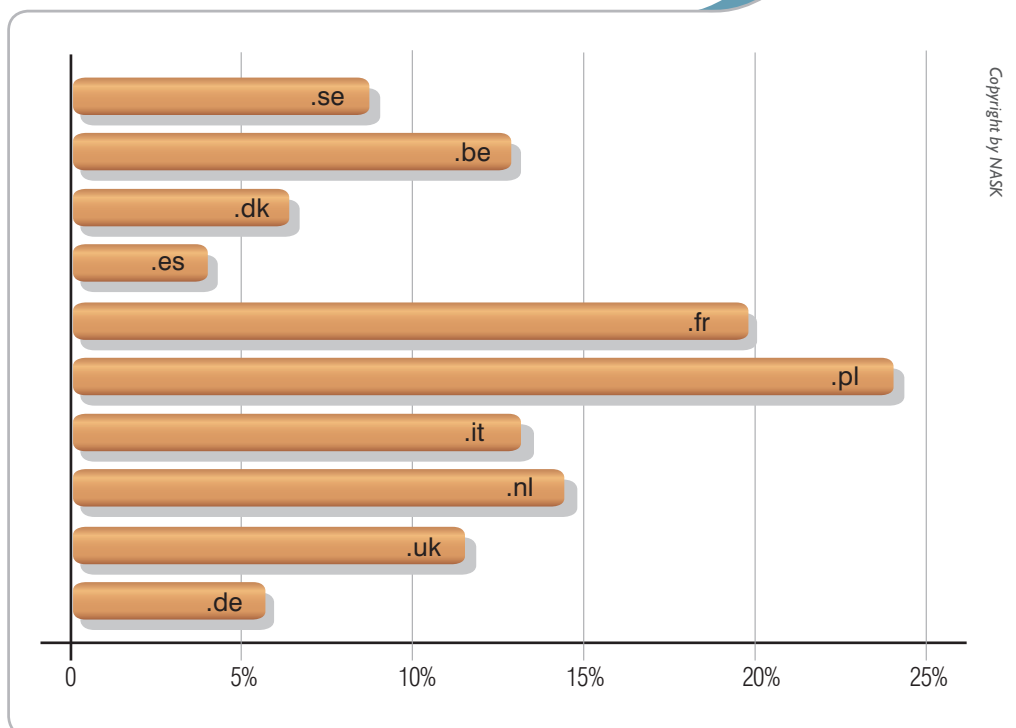


# DYNAMIKA PRZYROSTU W REJESTRACH ccTLD Z OBSZARU UE

Roczna dynamika przyrostu liczby nazw domen w dziesięciu największych rejestrach ccTLD z obszaru UE nadal pokazuje, że najszybsze tempo przyrostu ma liczba nazw w polskim rejestrze.

Trzeci kwartał spowodował spadek dynamiki w ujęciu rocznym aż w sześciu rejestrach, również w polskim, jednakże w ujęciu kwartalnym to domena .pl odnotowała największy wzrost – **3,91 %**, za nią .fr – **3,54 %** i .nl – **2,99 %**. Rejestr włoski, zajmujący obecnie czwartą pozycję wśród krajów UE, odnotował wzrost o **1,89 %**.

*Dynamika przyrostu liczby nazw domen w DNS  
w europejskich ccTLD, rok do roku*



**Rynek nazw domen w Polsce**

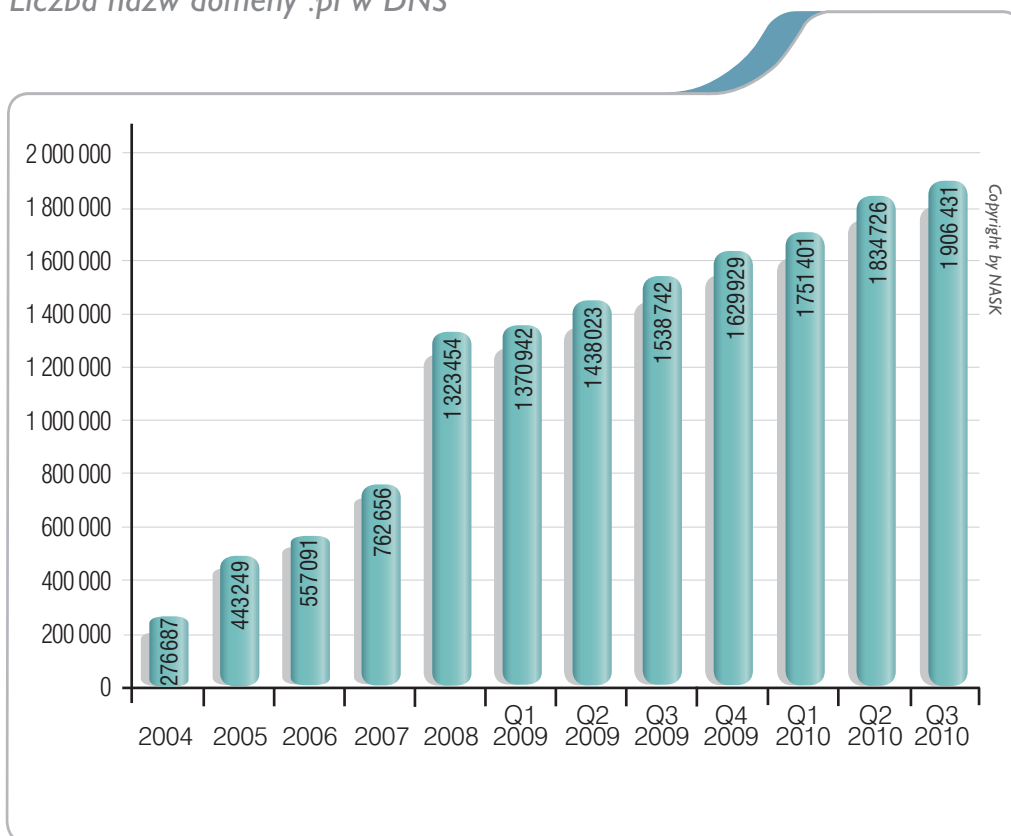
Copyright by NASK, 2010



# LICZBA NAZW DOMENY .PL W DNS

Trzeci kwartał 2010 zakończył się wynikiem **1 906 431** nazw domeny .pl eksportowanych do DNS. W ciągu ostatnich trzech miesięcy liczba nazw domeny .pl wzrosła o **71 705**.

Liczba nazw domeny .pl w DNS



Rynek nazw domen w Polsce

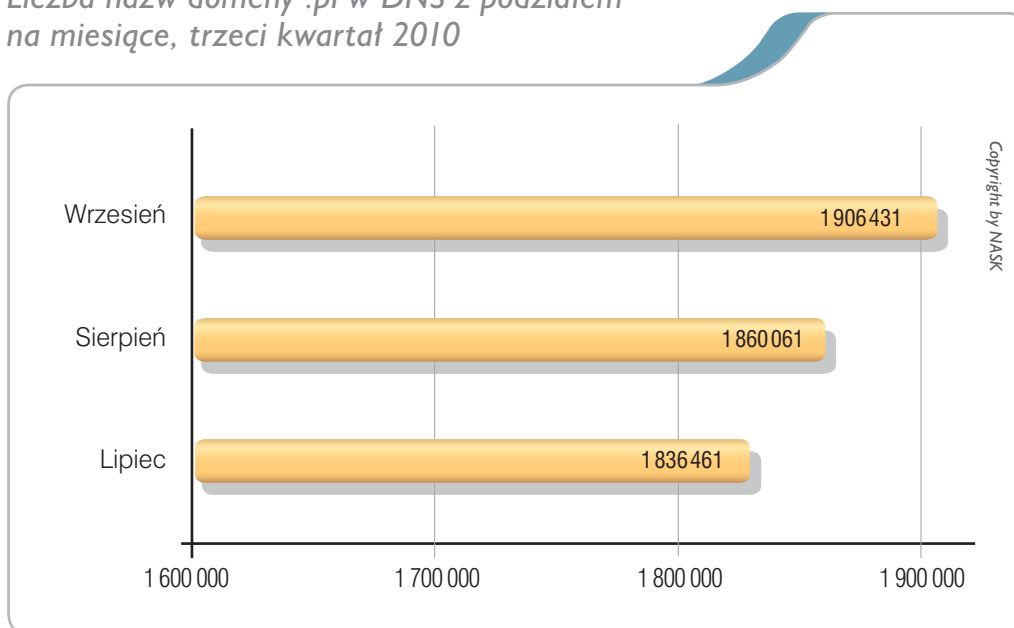
Copyright by NASK, 2010



# TRZECI KWARTAŁ 2010 – MIESIĄC PO MIESIĄCU

W trzecim kwartale 2010 odnotowano odwrócenie tendencji obserwowanej od kwietnia 2010. Po bardzo wysokim przyroście liczby nazw domeny .pl odnotowanym w marcu 2010 na poziomie **3,47 %**, zaczął on stopniowo maleć, by w lipcu 2010 osiągnąć **0,09 %**. Przełomowym miesiącem okazał się sierpień 2010, gdy liczba nazw domeny .pl widocznych w DNS wzrosła o **1,29 %**. Z kolei we wrześniu wartość ta została prawie podwojona – **2,49 %**.

*Liczba nazw domeny .pl w DNS z podziałem na miesiące, trzeci kwartał 2010*



**Rynek nazw domen w Polsce**

Copyright by NASK, 2010

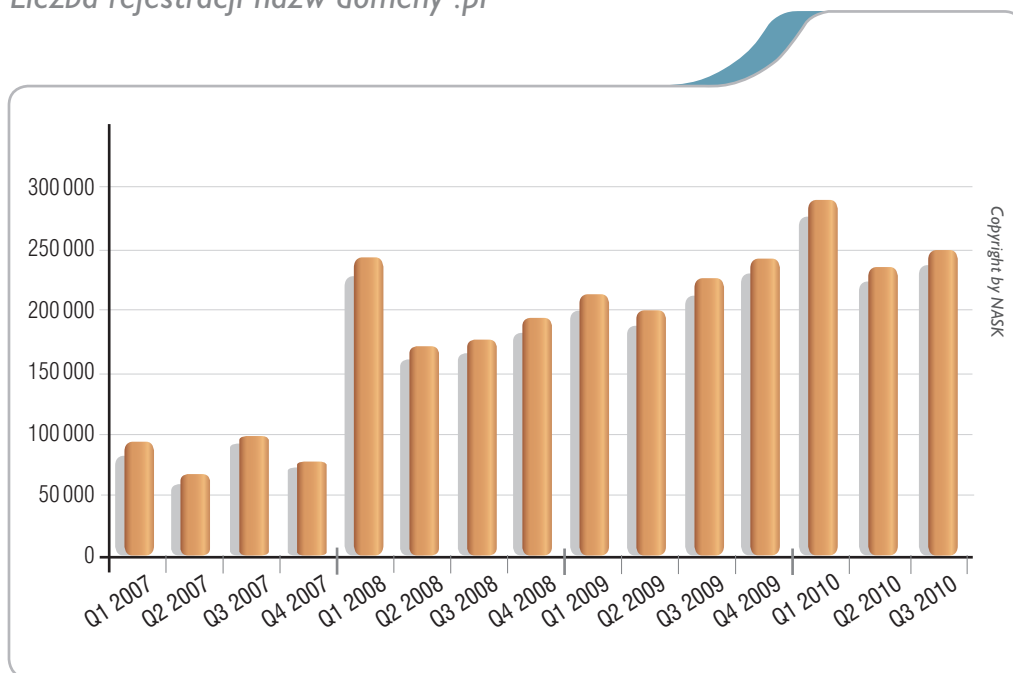


# LICZBA NOWYCH REJESTRACJI .PL KWARTALNIE

Trzeci kwartał 2010 okazał się drugim najlepszym kwartałem w historii rejestracji nazw domeny .pl. W rejestrze przybyło **249 395** nowych nazw domeny .pl.

Liczba rejestracji nazw domeny .pl w poszczególnych miesiącach trzeciego kwartału 2010 wynosiła: w lipcu – **69 882**, w sierpniu – **81 674**, we wrześniu – **97 839**.

Liczba rejestracji nazw domeny .pl



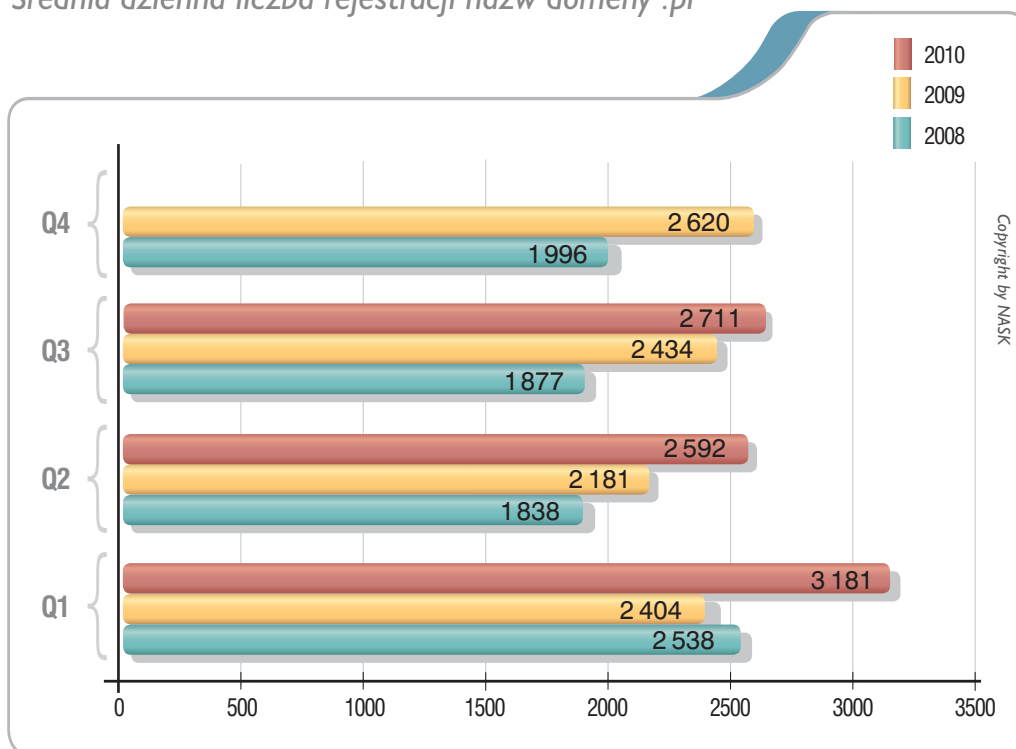


# ŚREDNIA LICZBA NOWYCH REJESTRACJI DZIENNIE

Średnia dzienna liczba rejestracji nazw domeny .pl w trzecim kwartale 2010 wyniosła **2 711**. Wyższą średnią liczbę rejestracji odnotowano jedynie w pierwszym kwartale 2010.

Pod względem średniej dziennej liczby rejestracji w trzecim kwartale 2010 najlepszy okazał się wrzesień z wynikiem **3 261**. W lipcu dziennie rejestrowano **2 254** nowe nazwy, zaś w sierpniu **2 635**.

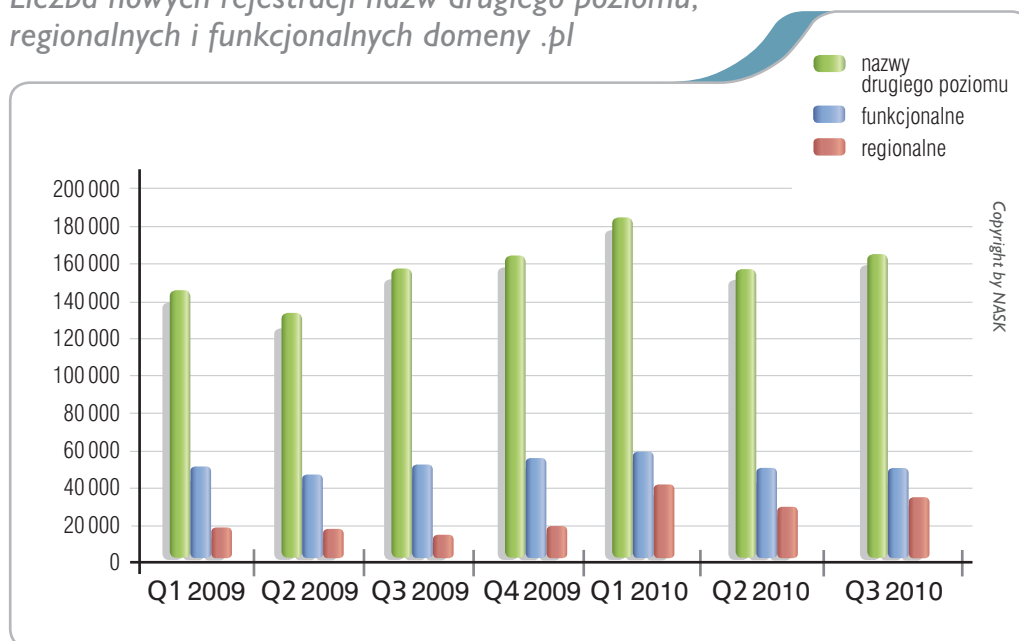
Średnia dzienna liczba rejestracji nazw domeny .pl



# PORÓWNANIE DOMEN DRUGIEGO POZIOMU Z DOMENAMI REGIONALNYMI I FUNKCJONALNYMI

W strukturze rejestrowanych nazw domeny .pl w okresie od 1 lipca 2010 do 30 września 2010 nastąpiły niewielkie zmiany. Wciąż największą popularnością cieszyły się nazwy drugiego poziomu domeny .pl i stanowiły **66,58 %** wszystkich rejestracji. W tym czasie udział nazw rejestrowanych w domenach funkcjonalnych spadł o **1,22 p.p.** i wyniósł **20,02 %**, jednocześnie wzrósł o **0,73 p.p.** udział nazw rejestrowanych w domenach regionalnych domeny .pl wynosząc **13,40 %**.

Liczba nowych rejestracji nazw drugiego poziomu, regionalnych i funkcjonalnych domeny .pl

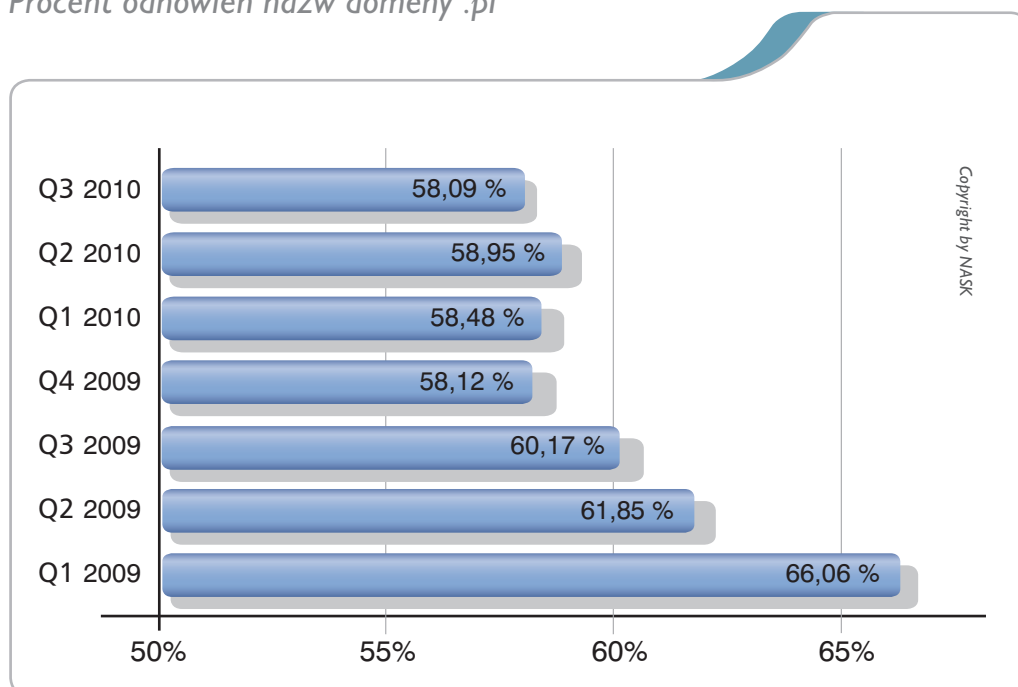


W trzecim kwartale 2010 zarejestrowano **166 051** nazw drugiego poziomu, **49 933** nazwy w domenach funkcjonalnych i **33 411** nazw w domenach regionalnych.

# POZIOM ODNOWIENIE NAZW DOMENY .PL

W trzecim kwartale 2010 roku poziom odnowień nazw domeny .pl wyniósł **58,09 %**.

*Procent odnowień nazw domeny .pl*

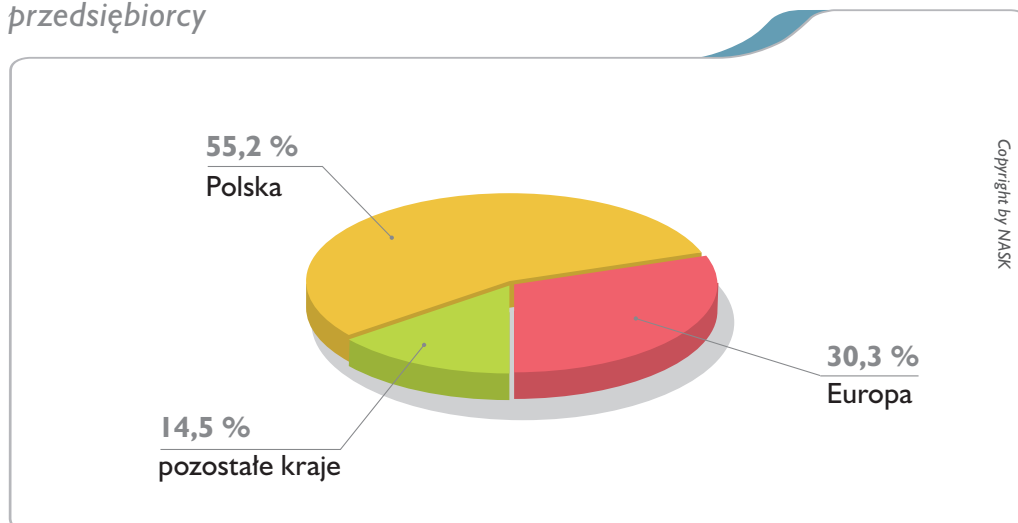


# PARTNERZY

W Programie Partnerskim NASK dotyczącym współpracy w zakresie rejestracji i obsługi nazw domen internetowych na koniec września 2010 udział brało **145 przedsiębiorców** z całego świata.

Siedzibę w Polsce miało **80** Partnerów, **44** w Europie, natomiast **21** w pozostałych częściach świata.

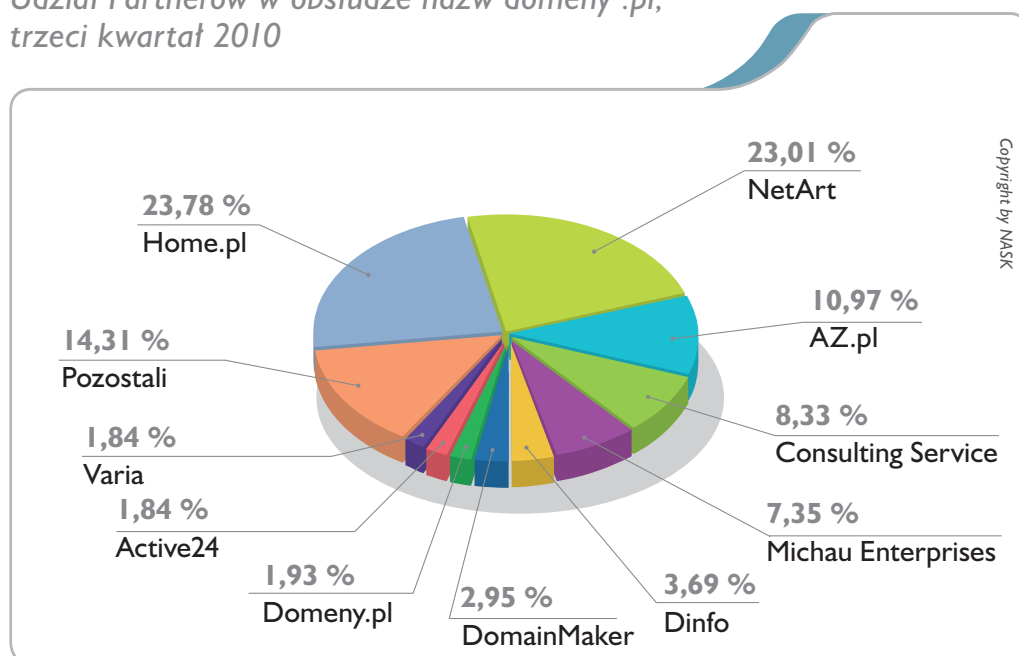
*Podział Partnerów ze względu na siedzibę przedsiębiorcy*



# UDZIAŁ POSZCZEGÓLNYCH PARTNERÓW W RYNKU NAZW DOMENY .PL

W trzecim kwartale 2010 roku udział Partnerów w liczbie obsługiwanych nazw domeny .pl zwiększył się o **0,12 p.p.** i osiągnął **98,15 %**.

Udział Partnerów w obsłudze nazw domeny .pl,  
trzeci kwartał 2010



Wykres prezentuje dziesięciu największych Partnerów NASK spośród tych, którzy zgodzili się na publikację wartości ich udziału w rynku.

Partner Home.pl sp.j. ponownie objął pozycję lidera z udziałem **23,78 %**, na drugą pozycję przesunął się NetArt SA S.K.A. obsługując **23,01 %** rynku. Jednocześnie udział tych dwóch Partnerów w rynku spadł łącznie o **1,66 p.p.** na rzecz innych rejestratorów. Kolejnych czterech Partnerów z pierwszej dziesiątki zwiększyło swój udział łącznie o ponad **1 p.p.**

Rynek nazw domen w Polsce

Copyright by NASK, 2010

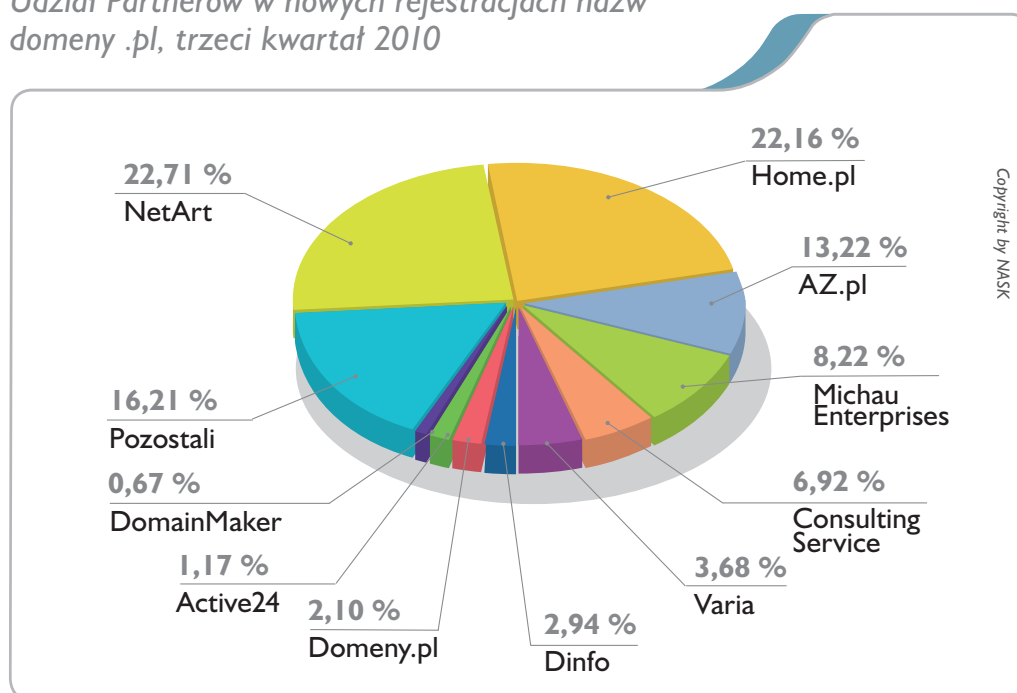


# UDZIAŁ POSZCZEGÓLNYCH PARTNERÓW W NOWYCH REJESTRACJACH

Trzeci kwartał 2010 jest kolejnym okresem, w którym obserwujemy znaczny wzrost udziału w nowych rejestracjach Partnerów spoza prezentowanej dziesiątki.

Spadek udziału w nowych rejestracjach dotknął większość prezentowanych rejestratorów. W badanym okresie wzrost odnotowało tylko trzech: Varia o **1,04 p.p.**, Dinfo Systemy Internetowe o **0,26 p.p.** oraz AZ.pl Sp. z o.o. o **0,01 p.p.** Liderem rynku nowych rejestracji nadal pozostaje NetArt SA S.K.A.

Udział Partnerów w nowych rejestracjach nazw domeny .pl, trzeci kwartał 2010



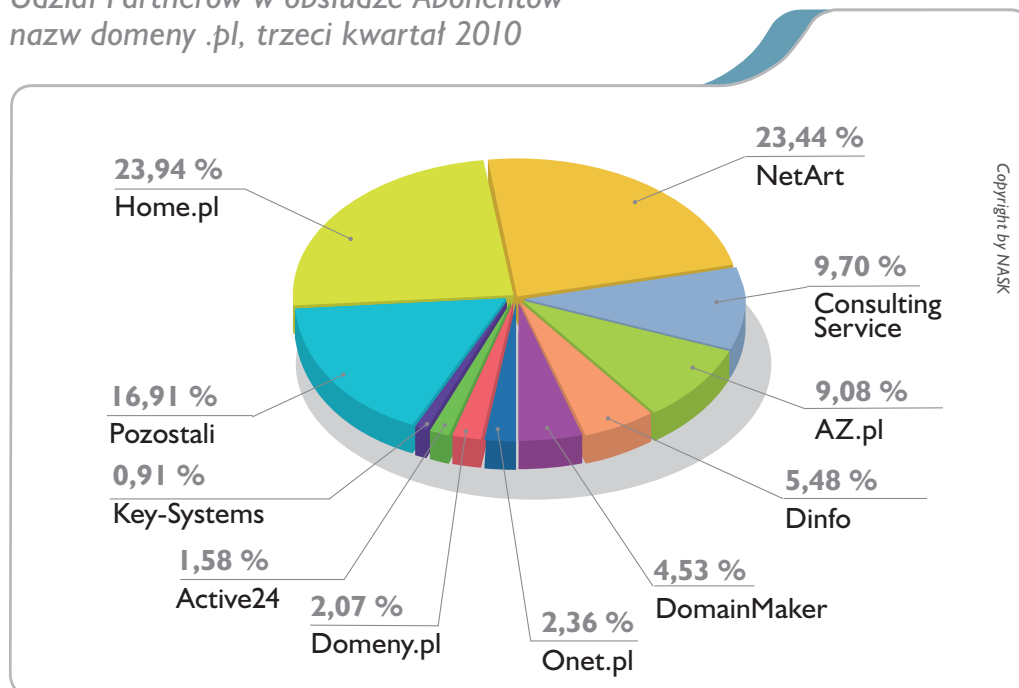
Wykres prezentuje dziesięciu największych Partnerów NASK spośród tych, którzy zgodzili się na publikację wartości ich udziału w rynku.

# UDZIAŁ PARTNERÓW W OBSŁUDZE ABONENTÓW

Na koniec września 2010 w rejestrze nazwy domeny .pl zarejestrowanych było ponad **728 tys.** unikalnych wpisów dotyczących Abonentów nazw domeny .pl, **63,20 %** z nich dotyczyło przedsiębiorców.

Średnio na jednego Abonenta przypadło **2,62** nazwy domeny .pl.

Udział Partnerów w obsłudze Abonentów nazw domeny .pl, trzeci kwartał 2010



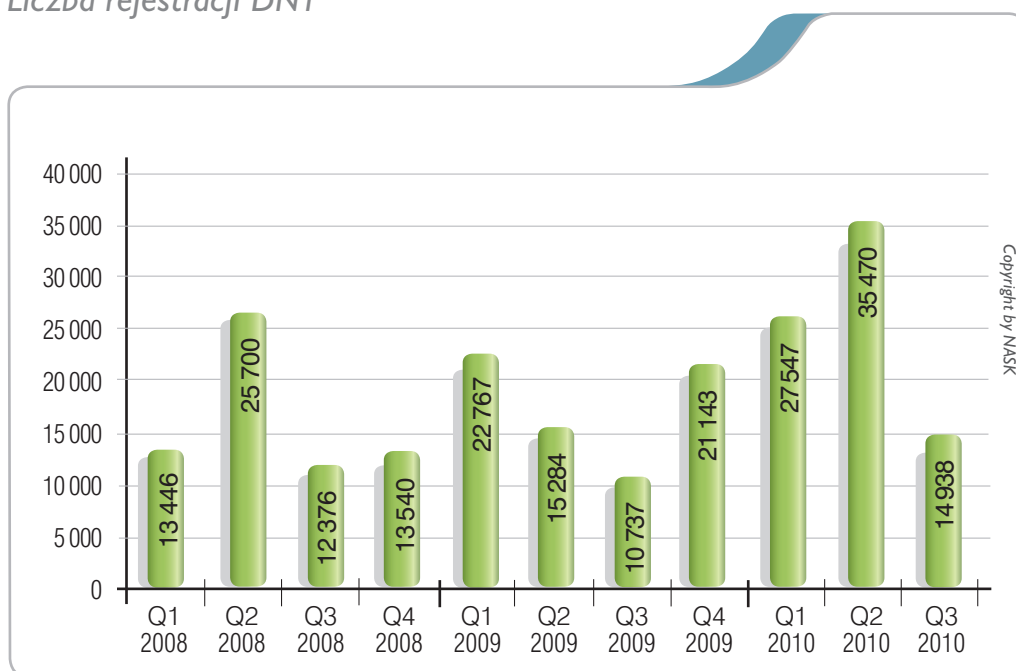
Wykres prezentuje dziesięciu największych Partnerów NASK spośród tych, którzy zgodzili się na publikację wartości ich udziału w rynku.

# ZMIANY W REJESTRACJI DNT

Usługa testowania domen (DNT) w ostatnich trzech miesiącach nie cieszyła się tak dużym zainteresowaniem jak to miało miejsce w drugim kwartale 2010.

W trzecim kwartale 2010 roku przetestowano **14 938** nazw domeny .pl, z czego zarejestrowano **2 586** nazw.

Liczba rejestracji DNT

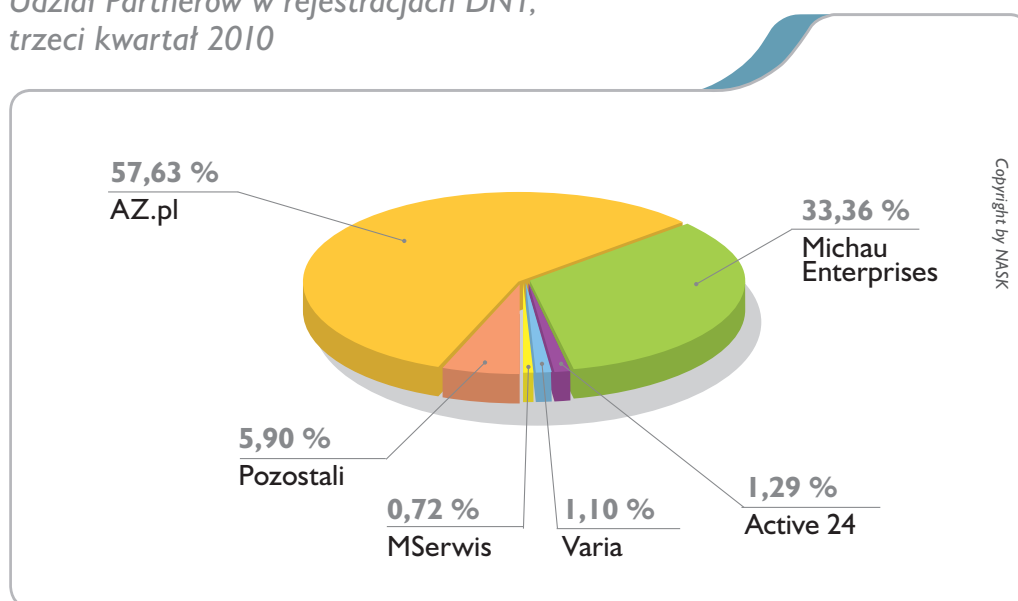


Od początku uruchomienia usługi do końca września 2010 przetestowano w sumie **246 587** nazw domeny .pl, z czego **10,65 %** testów zakończyło się rejestracją.



# UDZIAŁ POSZCZEGÓLNYCH PARTNERÓW W RYNKU DNT

Udział Partnerów w rejestracjach DNT,  
trzeci kwartał 2010



Wykres prezentuje pięciu największych Partnerów NASK spośród tych, którzy zgodzili się na publikację wartości ich udziału w rynku.

Az.pl Sp. z o.o. w dalszym ciągu utrzymuje pozycję lidera w rejestracjach DNT osiągając udział w wysokości **57,63 %** rynku. Na drugim miejscu po raz kolejny znalazł się Michau Enterprises Ltd., który rejestrując **33,36 %** testów, zwiększył swój udział o **15,28 p.p.**

W pierwszej piątce znaleźli się również następujący Partnerzy:

Active 24 Sp. z o.o. – **1,29 %**, Varia – **1,10 %** oraz MSerwis – **0,72 %**.

# ZMIANY W LICZBIE ZAKŁADANYCH OPCJI

Liczba założonych opcji

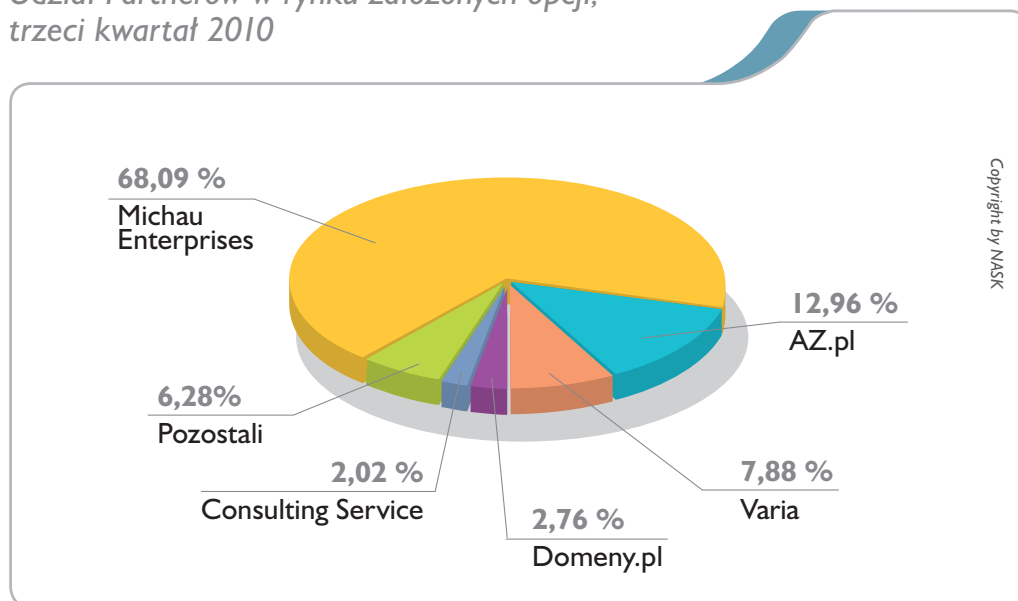


Od początku wprowadzenia usługi opcji (WLS) do końca trzeciego kwartału 2010 roku zawarto **76 438** umów opcji, z czego zrealizowanych zostało **35 186**. Do realizacji ponad **91 %** opcji doszło w ciągu 12 miesięcy od wykupienia usługi.

W trzecim kwartale 2010 zawarto **5 253** nowych umów. W okresie od lipca do końca września zrealizowane zostały **2 863** opcje.

# UDZIAŁ POŚCZEGÓLNYCH PARTNERÓW W RYNKU OPCJI

Udział Partnerów w rynku założonych opcji,  
trzeci kwartał 2010

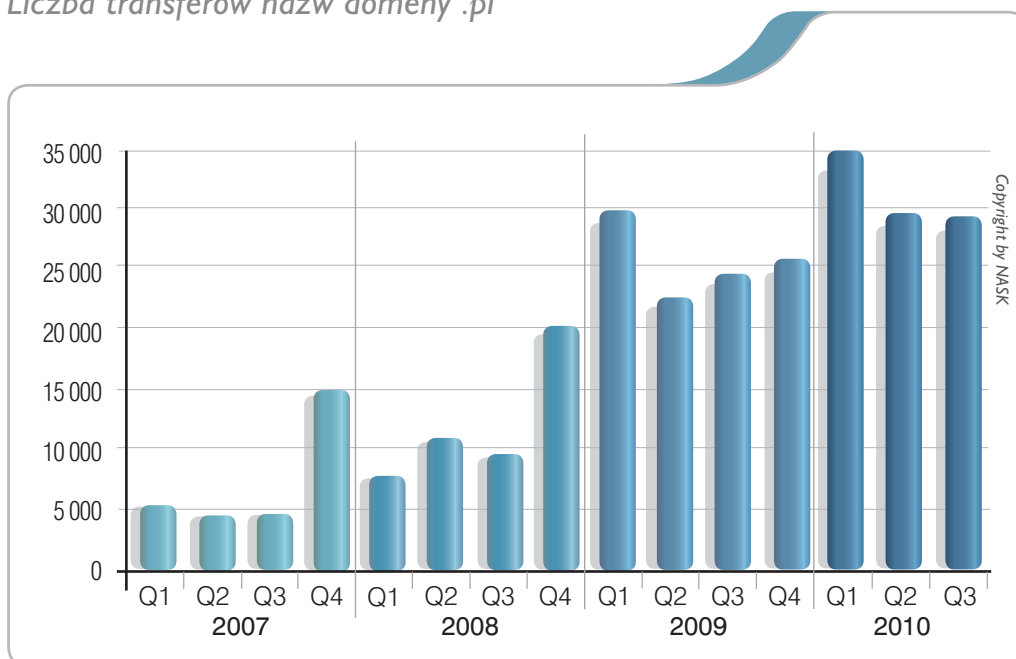


Trzeci kwartał nie przyniósł znaczących zmian na rynku opcji. Pozycja lidera w dalszym ciągu utrzymywana jest przez Michau Enterprises Ltd. z udziałem **68,09 %**. Na drugiej pozycji znajduje się Az.pl Sp. z o.o., która odnotowała wzrost o **4,33 p.p.** w porównaniu do poprzedniego kwartału. Pozostali Partnerzy z pierwszej piątki również zwiększyli swój udział w rynku łącznie o **1,7 p.p.**

# TRANSFERY MIĘDZY PARTNERAMI

Liczba wytransferowanych nazw domeny .pl między Partnerami w trzecim kwartale 2010 roku spadła o **2,23 %** w porównaniu do poprzedniego kwartału i wyniosła **27 678**.

Liczba transferów nazw domeny .pl



# ANALIZA TRANSFERÓW

Trzeci kwartał 2010 potwierdza rosnące z czasem przywiązanie Abonentów do Partnerów. Im dłużej Abonent jest obsługiwany przez danego Partnera, tym rzadziej rezygnuje z jego usług.

Prawie **40 %** transferów odbyło się w ciągu pierwszego kwartału następującego po rejestracji lub poprzednim transferze. Tylko niecałe **19 %** transferów dotyczy nazw domeny .pl, które były obsługiwane przez jednego Partnera dłużej niż dwa lata.

Moment transferu*	Procent transferowanych domen
<b>1 rok</b>	<b>68,18 %</b>
– 1 kwartał	39,26 %
– 2 kwartał	10,41 %
– 3 kwartał	10,03 %
– 4 kwartał	8,49 %
<b>2 rok</b>	<b>13,04 %</b>
<b>3 rok</b>	<b>6,77 %</b>
<b>4 rok</b>	<b>4,05 %</b>
<b>5 rok</b>	<b>2,75 %</b>
<b>6 rok</b>	<b>2,43 %</b>
<b>w 7 roku i później</b>	<b>2,77 %</b>

\*Moment transferu liczony od daty rejestracji lub poprzedniego transferu.