

# RYNEK DOMEN W POLSCE

## Q3 2009

Trzeci kwartał 2009 roku to drugi najlepszy kwartał dla domeny .PL z **223 903** nowymi rejestracjami. To także okres symbolicznego przekroczenia **1.500.000** aktywnych domen w rejestrze .PL – i to w nieco ponad rok od osiągnięcia progu **1.000.000** zarejestrowanych domen.

### SZCZEGÓŁOWY RAPORT NASK ZA TRZECI KWARTAŁ 2009 ROKU

*Tekst i redakcja:* Katarzyna Sobczyk, Andrzej Bartosiewicz, Dział Domen NASK  
Dane przygotowane i opracowane przez Katarzynę Sobczyk na podstawie danych pochodzących z systemu rejestracji domen NASK.

*Opracowanie graficzne:* asp GRAFIK

Copyright by NASK. Powielanie całości lub fragmentów opracowania bez zgody NASK jest zabronione.



# Q3 2009

Wstęp	3
Liczba aktywnych nazw domeny .PL w DNS	4
Trzeci kwartał 2009 roku – miesiąc po miesiącu	5
Dynamika przyrostu nazw domeny .PL aktywnych w DNS	6
Liczba nowych rejestracji .PL kwartalnie	7
Średnia liczba nowych rejestracji dziennie	8
Porównanie domen .PL z domenami regionalnymi i funkcjonalnymi	9
Poziom odnowień nazw domeny .PL	10
Partnerzy NASK	11
Podział Partnerów ze względu na siedzibę i rodzaj usług	12
Udział poszczególnych Partnerów w rynku domen .PL	13
Udział Partnerów w obsłudze abonentów polskich domen	14
Udział poszczególnych Partnerów w nowych rejestracjach	15
Zmiany w rejestracji DNT	16
Udział poszczególnych Partnerów w rynku DNT	17
Zmiany w rejestracji WLS	18
Udział poszczególnych Partnerów w rynku WLS	19
Transfery ogółem między Partnerami	20
Parking domen .PL	21
Ranking TLD z terenu UE, stan na wrzesień 2009 roku	22



# WSTĘP

---

Szanowni Państwo!

Z przyjemnością przekazujemy Państwu kolejny raport dotyczący rynku domen w Polsce, tym razem dotyczący trzeciego kwartału 2009 roku. Raport ten jest również pierwszym wydaniem posiadającym zmienioną formę graficzną. Mam nadzieję, że zarówno treść, jak i nowa oprawa graficzna spotka się z Państwa życzliwym przyjęciem.

Co do zawartości raportu, to chciałbym zwrócić uwagę na następujące kwestie:

Trzeci kwartał 2009 roku to drugi najlepszy kwartał dla domeny .PL z **223 903** nowymi rejestracjami, co daje **2 434** rejestracji nowych domen dziennie. Od minionego kwartału lepszy okazał się tylko pierwszy kwartał 2008 roku, gdy rejestrowaliśmy 2538 domen dziennie.

Omawiany tu kwartał charakteryzuje się nie tylko wysokim wskaźnikiem nowych rejestracji. To także symboliczne przekroczenie 1.500.000 aktywnych domen w rejestrze .PL – i to w nieco ponad rok od przekroczenia progu 1.000.000 domen.

To ostatni kwartał obowiązywania dotychczasowego modelu post-paid, w którym Partner otrzymywał fakturę raz na miesiąc za zarejestrowane wcześniej domeny, a proces akredytacji wymagał złożenia zabezpieczeń finansowych. Od końca września 2009 roku NASK przeszedł na model pre-paid, w którym opłata za rejestrację pobierana jest automatycznie z konta Partnera, a proces akredytacji Partnerów znacznie się uprościł. To również pierwsze w historii głosowanie przez Partnerów nad zmianami i ulepszeniami w systemie rejestracji domen.

Życząc miłej lektury, chciałbym już teraz zapowiedzieć, że szczegółowy „Roczny raport rejestru .PL 2009” przygotowany przez NASK będzie dostępny w styczniu 2010 roku.

*Dr inż. Andrzej Bartosiewicz*  
Kierownik Działu Domen NASK

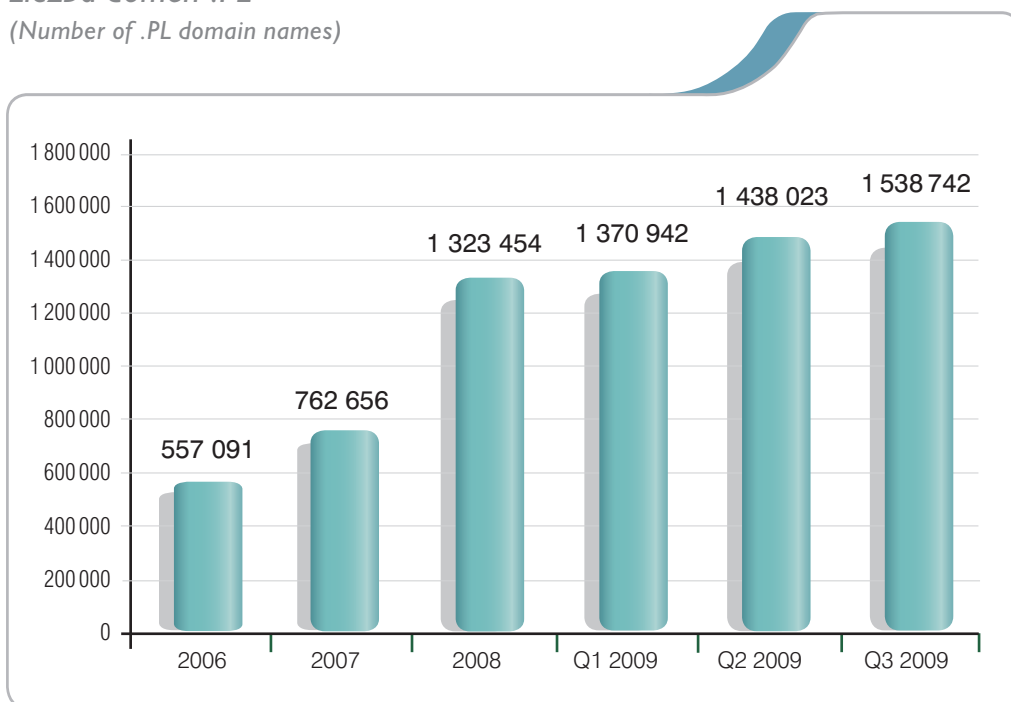


# LICZBA AKTYWNYCH NAZW DOMENY .PL W DNS

Raport rozpoczynamy od przedstawienia wyników uzyskanych w trzecim kwartale 2009 roku. Kwartał ten zakończył się wynikiem **1 538 742** aktywnych nazw domeny w DNS.

## Liczba domen .PL

(Number of .PL domain names)

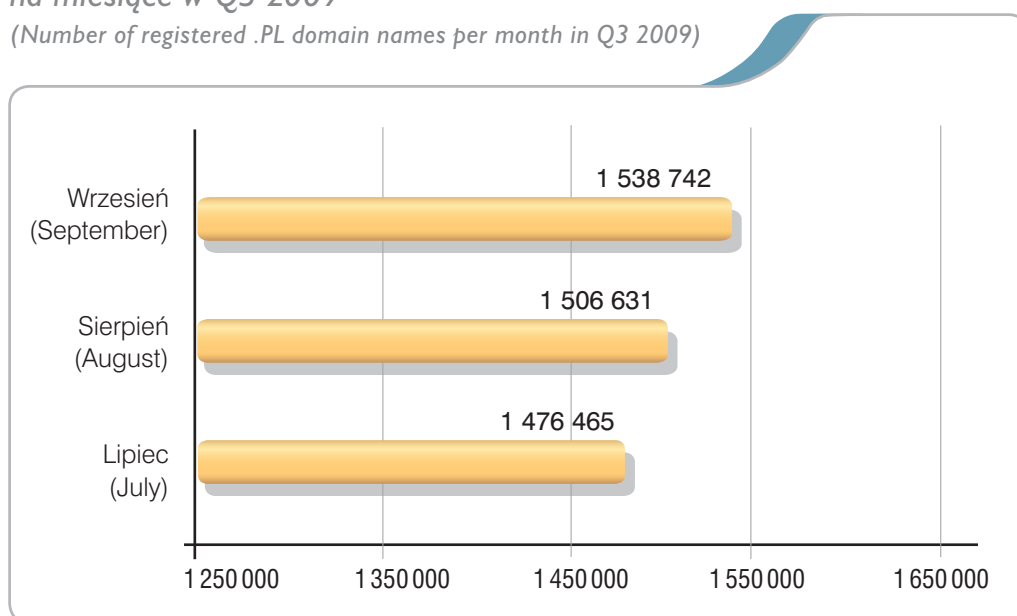


# TRZECI KWARTAŁ 2009 – MIESIĄC PO MIESIĄCU

Poniższy wykres pokazuje liczbę aktywnych domen w DNS w poszczególnych miesiącach trzeciego kwartału 2009 roku.

*Liczba domen .PL w DNS z podziałem na miesiące w Q3 2009*

*(Number of registered .PL domain names per month in Q3 2009)*



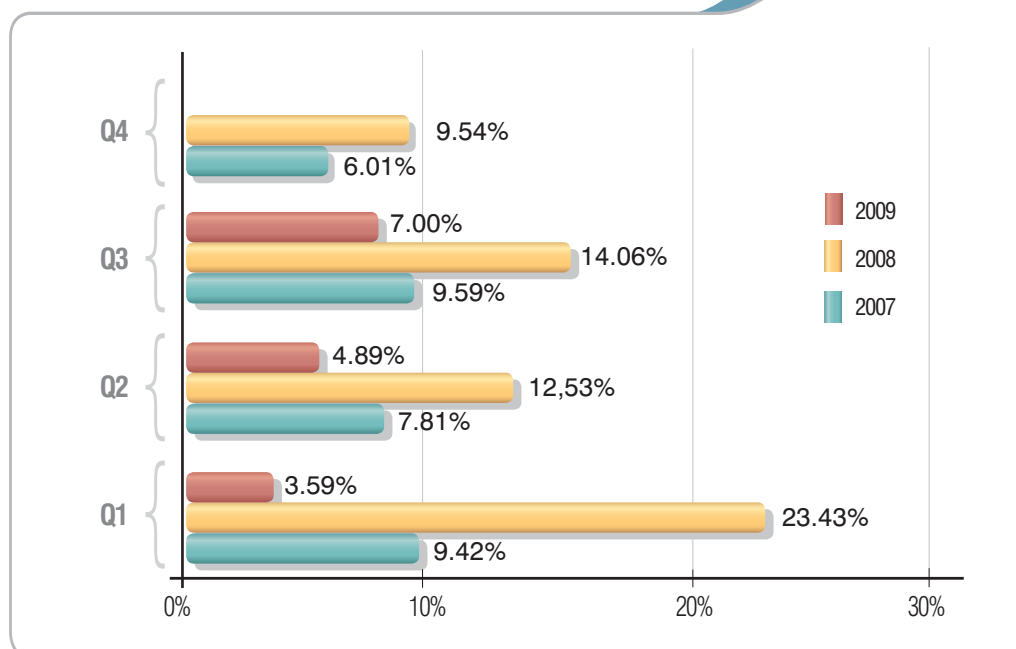
Pod koniec czerwca 2009 roku liczba domen aktywnych w DNS wynosiła **1 438 023**. Na koniec trzeciego kwartału 2009 roku uzyskaliśmy wynik **1 538 742**, czyli podczas ostatnich trzech miesięcy liczba domen eksportowanych do DNS wzrosła o **100 719**.



# DYNAMIKA PRZYROSTU NAZW DOMENY .PL AKTYWNYCH W DNS

Porównanie dynamiki przyrostu liczby domen .PL.  
kwartał do kwartału

(Quarter to quarter growth of .PL domain names)



Powyższy wykres obrazuje **dynamikę wzrostu w okresach kwartalnych**, czyli przyrost bezwzględnej liczby domen w DNS w danym kwartale w stosunku do kwartału poprzedniego. Wykres uwzględnia fakt, że część domen nie jest utrzymywana w kolejnym okresie rozliczeniowym.

W trzecim kwartale tego roku dynamika przyrostu liczby domen .PL osiągnęła **7%**. Przyrost netto liczby domen w DNS był znacznie wyższy niż w poprzednim kwartale Q2 2009.

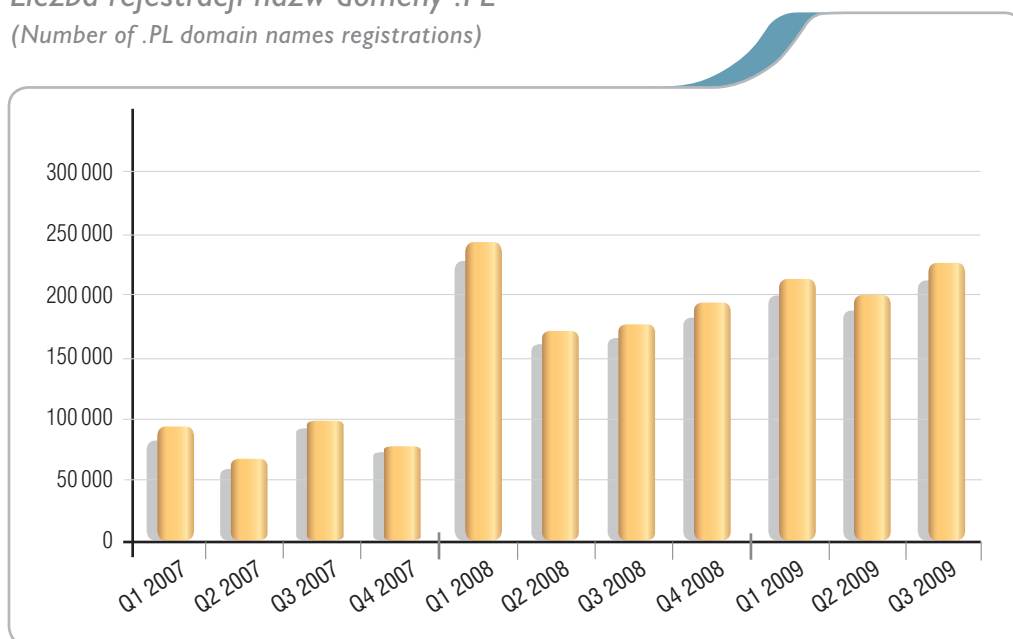
Rynek domen w Polsce

Copyright NASK, 2009



# LICZBA NOWYCH REJESTRACJI .PL KWARTALNIE

Liczba rejestracji nazw domeny .PL  
(Number of .PL domain names registrations)



W trzecim kwartale 2009 roku abonenci zarejestrowali **223 903** nazw domeny .PL, co daje wzrost dynamiki liczby rejestracji o **12.8%** w stosunku do kwartału Q2 2009.

Liczba rejestracji nazw domeny z końcówką .PL w poszczególnych miesiącach trzeciego kwartału w roku 2009: lipiec – **81 913**, sierpień – **72 839**, wrzesień – **69 151**.

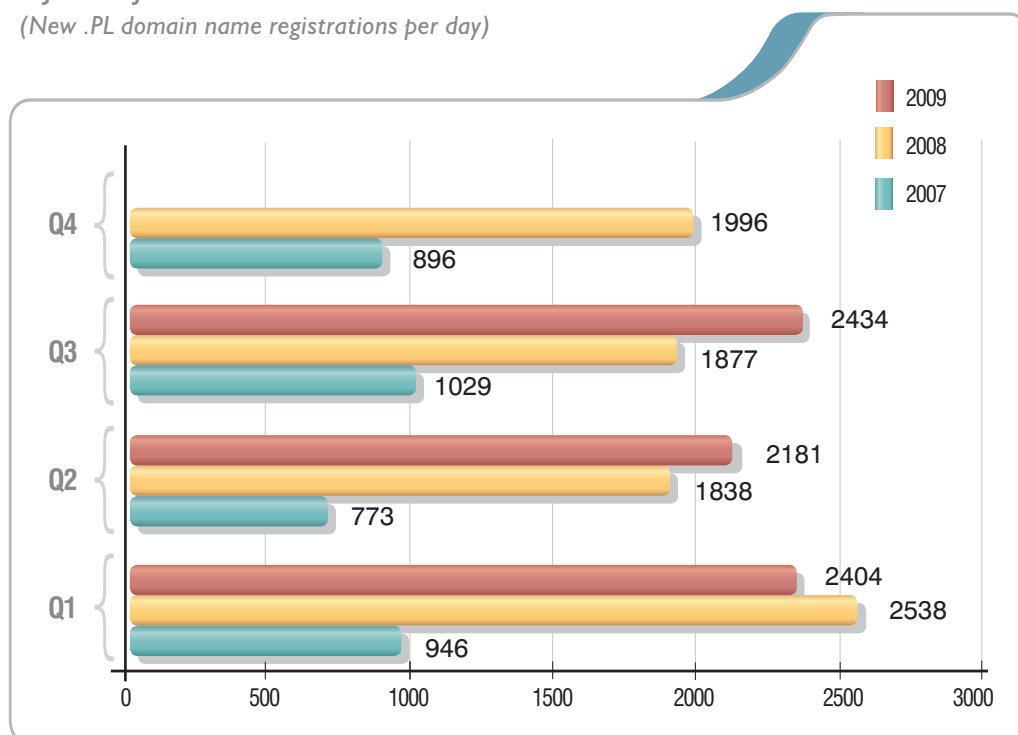


# ŚREDNIA LICZBA NOWYCH REJESTRACJI DZIENNIE

Porównując średnią liczbę rejestracji domen w ciągu jednego dnia w kolejnych kwartałach w latach 2007, 2008 i 2009, zauważamy, że obecny kwartał 2009 jest najlepszy w tym roku pod względem liczby rejestracji nazwy domen. Liczba nowych rejestracji w Q3 2009 podzielona przez 92 dni daje wynik ponad **2 434** rejestracji przypadających na jeden dzień, co pokazuje, że **kwartał Q3 2009 jest drugim najlepszym kwartałem w historii rejestru .PL.**

*Porównanie średniej liczby dziennych nowych rejestracji domen .PL.*

*(New .PL domain name registrations per day)*

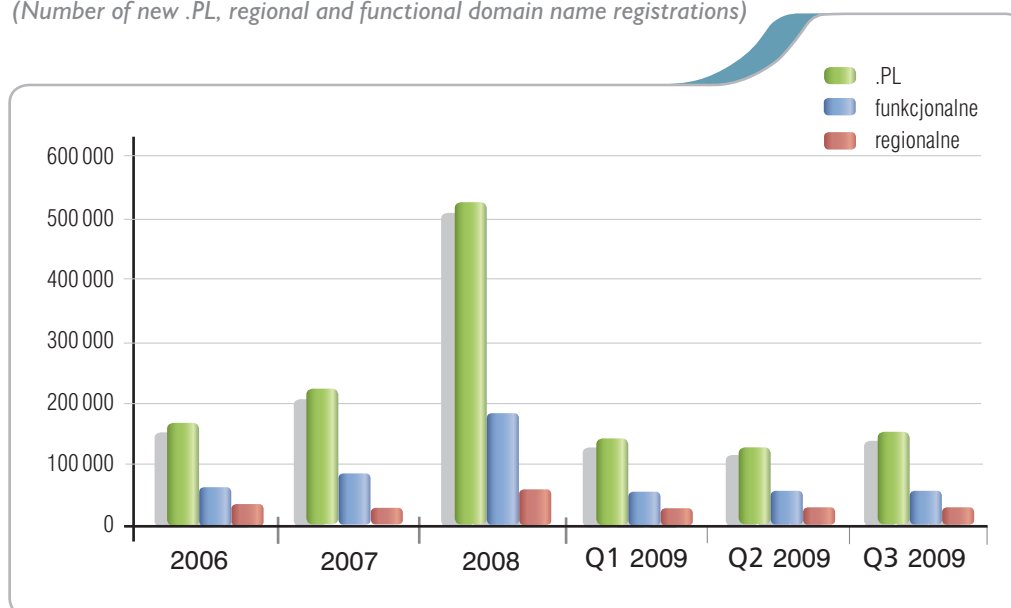




# PORÓWNANIE DOMEN .PL Z DOMENAMI REGIONALNYMI I FUNKCJONALNYMI

Liczba nowych rejestracji domen .PL, regionalnych  
i funkcjonalnych

(Number of new .PL, regional and functional domain name registrations)



Od lipca do września 2009 roku odnotowano **157 215** rejestracje domen .PL, **51 481** rejestracji domen funkcjonalnych i **15 207** rejestracji domen regionalnych. Oznacza to wzrost dynamiki liczby rejestracji w trzecim kwartale 2009 roku w stosunku do kwartału drugiego.

Od 1 maja do 31 sierpnia 2009 roku trwała promocja na domeny funkcjonalne z wyłączeniem domeny funkcjonalnej .com. Opłata za domeny funkcjonalne została obniżona do 1 PLN.

W efekcie w stosunku do kwartału poprzedniego zaobserwowaliśmy w kwartale Q3 2009 wzrost liczby rejestracji domen funkcjonalnych o ok. **11%**.

Rynek domen w Polsce

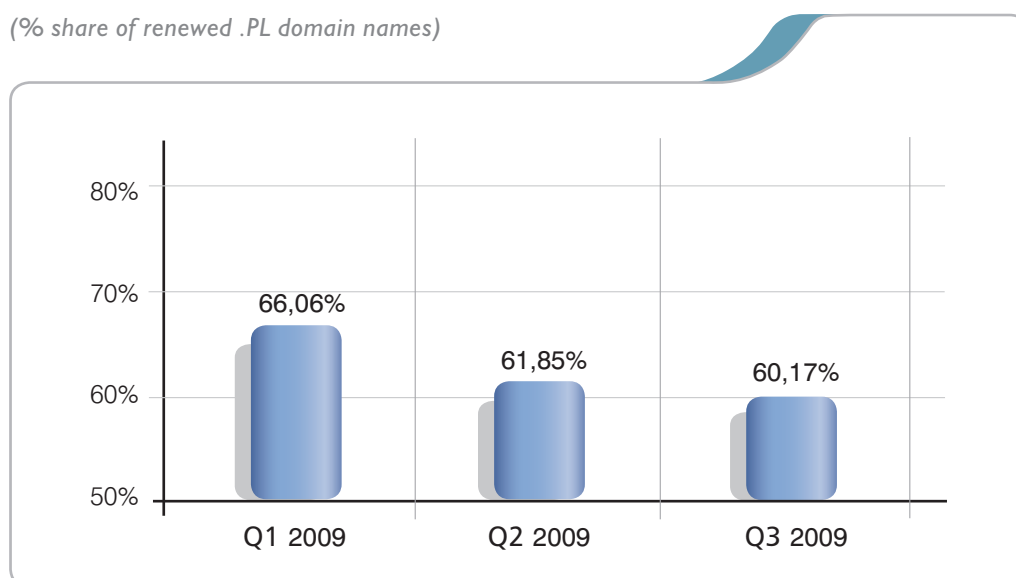
Copyright NASK, 2009



# POZIOM ODNOWIENIE NAZW DOMENY .PL

W trzecim kwartale 2009 roku poziom odnowień wyniósł **60.17%**, co stanowi spadek o **1.68** p.p. (punktów procentowych) w stosunku do drugiego kwartału 2009 roku.

*Procent odnowień domen .PL*  
(% share of renewed .PL domain names)



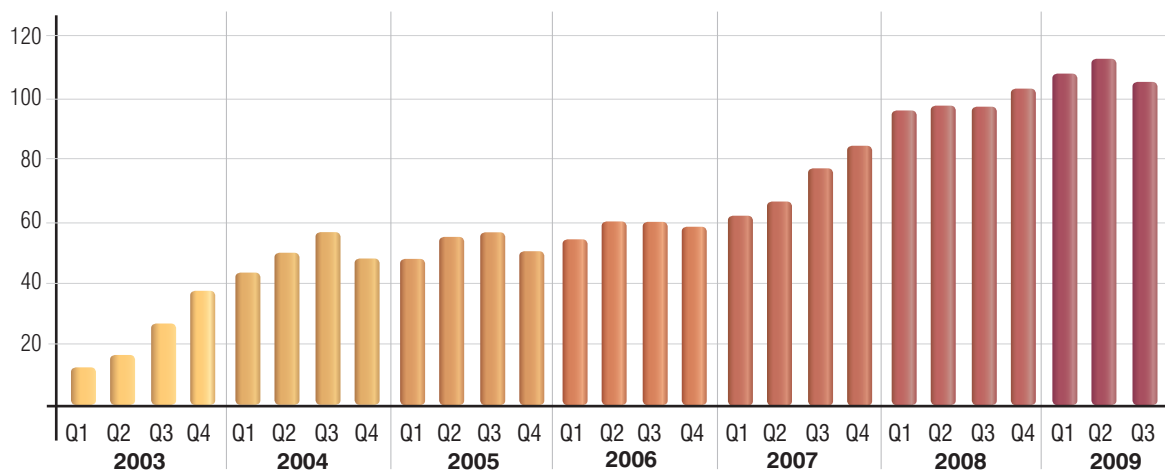
Obecny wskaźnik odnowień domen .PL jest wynikiem przeprowadzonych przez Partnerów w roku 2008 promocji, w których można było rejestrować domeny za darmo.



# PARTNERZY

Program Partnerski NASK ma już sześć lat. Spadek liczby podpisanych umów w trzecim kwartale 2009 roku w stosunku do drugiego kwartału związany jest z wprowadzeniem nowej funkcjonalności o charakterze pre-paid. Na rozwiązanie współpracy zdecydowało się osiem podmiotów, które łącznie obsługiwały poniżej 0.02% polskiego rynku domen. Jednocześnie w związku z wprowadzeniem funkcjonalności pre-paid, odnotowaliśmy **wzrost liczby zapytań dotyczących przystąpienia do Programu Partnerskiego NASK**. Obecne warunki wstępne są bardziej dogodne, gdyż dzięki systemowi opartemu na przedpłatach nie są wymagane dodatkowe zabezpieczenia.

*Liczba akredytowanych Partnerów*  
(Number of accredited Registrars)



Obecnie w Programie Partnerskim NASK bierze udział łącznie 107 podmiotów. 58 Rejestratorów ma siedzibę w Polsce, 34 w Europie, a 15 w pozostałych częściach świata.

**Rynek domen w Polsce**

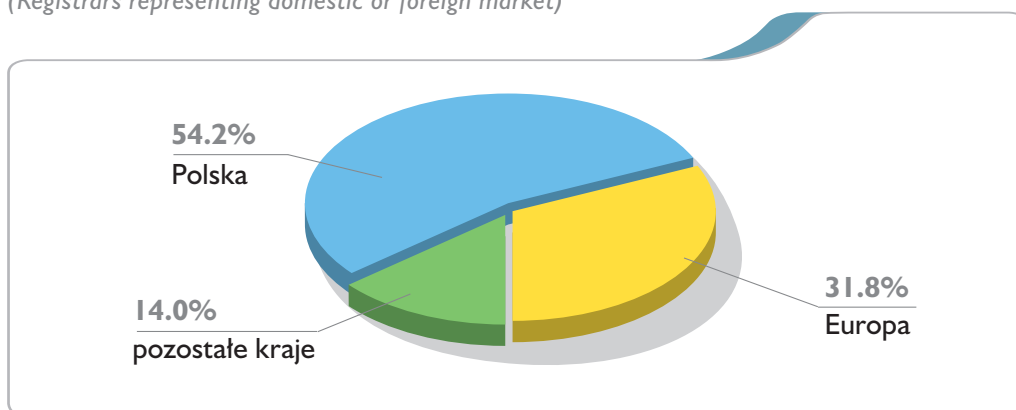
Copyright NASK, 2009



# PODZIAŁ PARTNERÓW ZE WZGLĘDU NA SIEDZIBĘ I RODZAJ USŁUG

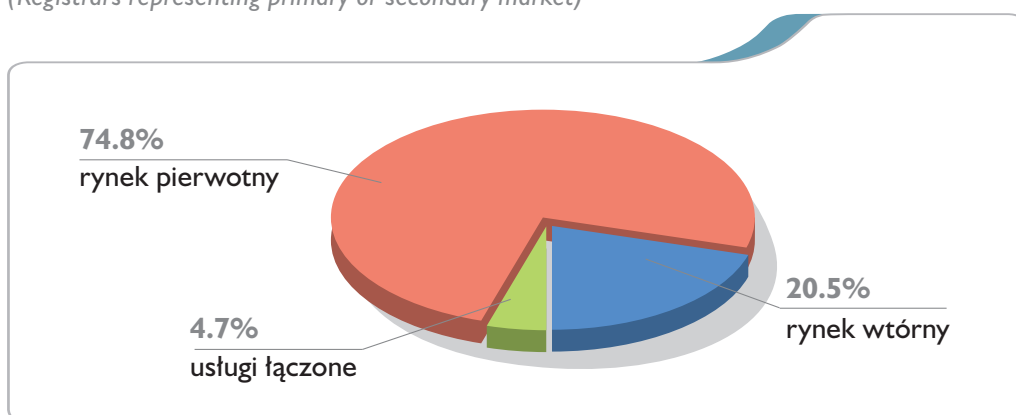
Przeważa liczba podmiotów z siedzibą w Polsce – **54.2%**.

Podział Partnerów ze względu na siedzibę firmy  
(Registrars representing domestic or foreign market)



Rynek pierwotny reprezentuje **74.8%** podmiotów.

Podział Partnerów ze względu na charakter usług  
(Registrars representing primary or secondary market)

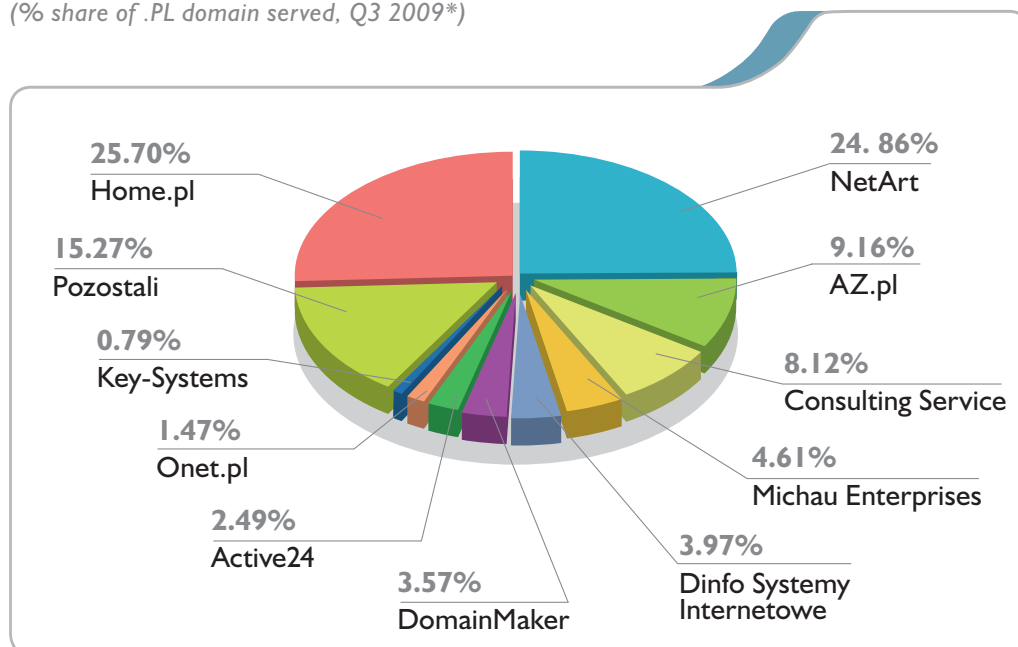


# UDZIAŁ POSZCZEGÓLNYCH PARTNERÓW W RYNKU DOMEN .PL

Liczba domen .PL obsługiwanych przez Partnerów stale wzrasta, obecnie wartość ta osiągnęła **97.33%**.

Procentowy podział obsługiwanych nazw domeny, trzeci kwartał 2009\*

(% share of .PL domain served, Q3 2009\*)



\* Wykres prezentuje dziesięciu największych Partnerów NASK spośród tych, którzy zgodzili się na publikację wartości ich udziału w rynku. (\* NASK has not received consent from some Registrars to disclose their names on the graph).

W trzecim kwartale 2009 roku powyżej 50% ogółu domen .PL jest obsługiwana przez dwa podmioty wiodące – Home.pl i NetArt, posiadające udziały odpowiednio: **25.70%** i **24.86%**. Udział AZ.pl osiągnął **9.16%**, a Consulting Service **8.12%**. Firma Michau Enterprises z udziałem **4.61%** awansowała na piątą pozycję.

Rynek domen w Polsce

Copyright NASK, 2009

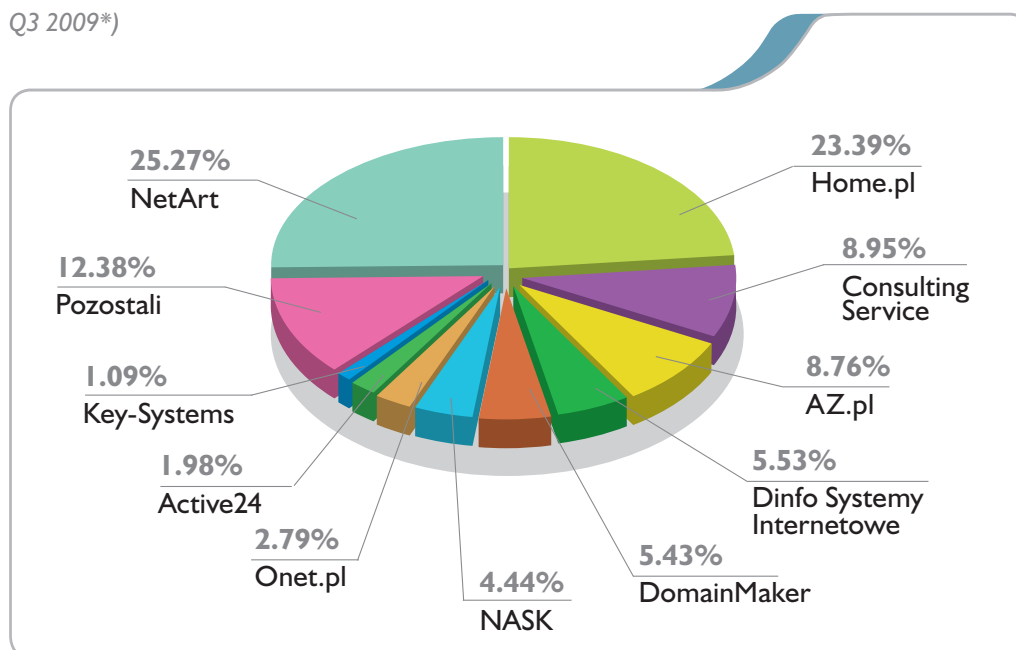


# UDZIAŁ PARTNERÓW W OBSŁUDZE ABONENTÓW POLSKICH DOMEN

Statystyka ukazuje procentowy podział unikalnych abonentów aktywnych domen .PL.

Procentowy podział obsługiwanych unikalnych abonentów aktywnych nazw domeny .PL, trzeciego kwartału 2009\*

(% share of the unique Registrants of active .PL domain names served, Q3 2009\*)

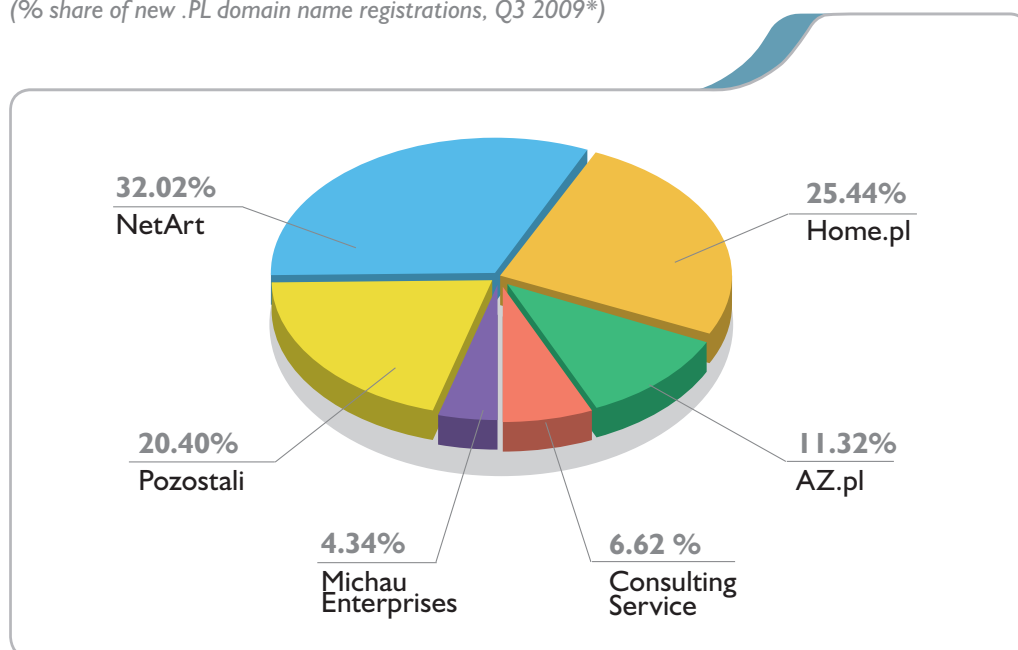


\* Wykres prezentuje dziesięciu największych Partnerów NASK spośród tych, którzy zgodzili się na publikację wartości ich udziału w rynku. (\* NASK has not received consent from some Registrars to disclose their names on the graph).

Pierwsze miejsce zajmuje NetArt obsługujący **25.27%** unikalnych abonentów, a na drugim miejscu jest Home.pl z wynikiem **23.39%**.

# UDZIAŁ POSZCZEGÓLNYCH PARTNERÓW W NOWYCH REJESTRACJACH

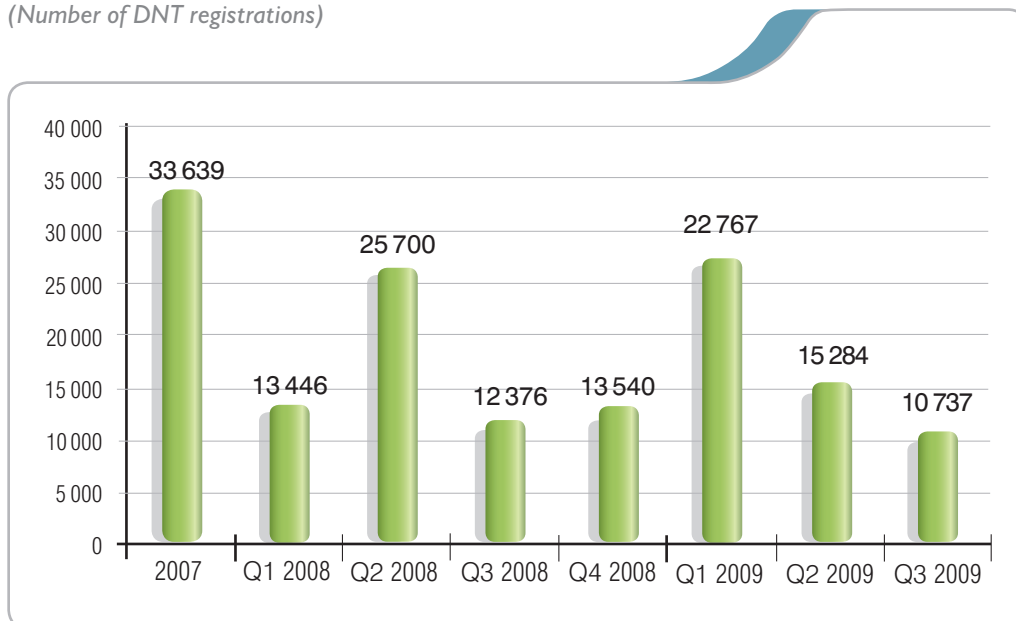
Procentowy udział w nowych rejestracjach,  
trzeci kwartał 2009\*  
(% share of new .PL domain name registrations, Q3 2009\*)



W trzecim kwartale Q3 2009 nastąpiła zamiana miejsca pierwszego z drugim. Największą liczbę domen zarejestrował NetArt – **32.02%**, na drugim miejscu był Home.pl z wynikiem **25.44%**.

# ZMIANY W REJESTRACJI DNT

Liczba rejestracji DNT  
(Number of DNT registrations)



Usługa DNT (*Domain Name Tasting*) polega na rejestracji domeny na okres 14 dni, co pozwala na sprawdzenie, czy dana nazwa domeny generuje ruch na stronie internetowej pozwalający na uzyskanie ewentualnego przychodu dla Abonenta przez tzw. parkowanie domeny.

Od początku uruchomienia usługi DNT do końca pierwszego kwartału 2009, zostało przetestowanych **147 489** domen, z czego zarejestrowano **14 731** nazw domeny .PL, daje to skuteczność testowania równą prawie **10%**. W trzecim kwartale 2009 roku odnotowano **10 737** rejestracji DNT.

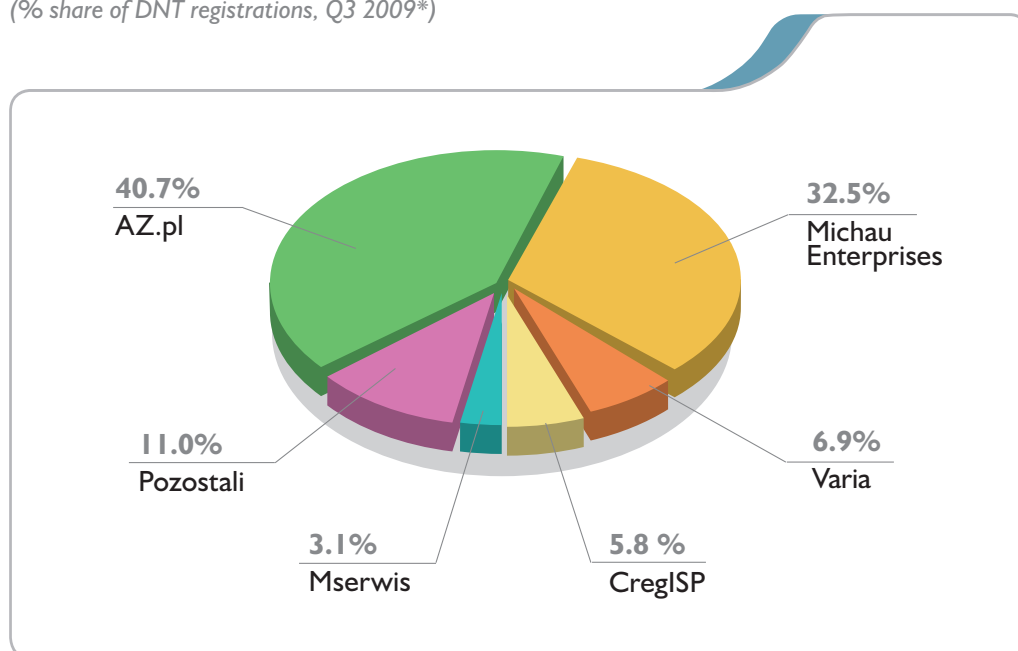
Usługę DNT wspiera publikowanie przez NASK trzykrotnie w ciągu dnia listy domen wygasających ([http://dns.pl/porozumienie/deleted\\_domains.shtml](http://dns.pl/porozumienie/deleted_domains.shtml)) oraz listy domen nieistniejących (<http://nxdomain.pl/top100.shtml>).



# UDZIAŁ POSZCZEGÓLNYCH PARTNERÓW W RYNKU DNT

Procentowy udział w rejestracjach DNT,  
trzeci kwartał 2009\*

(% share of DNT registrations, Q3 2009\*)



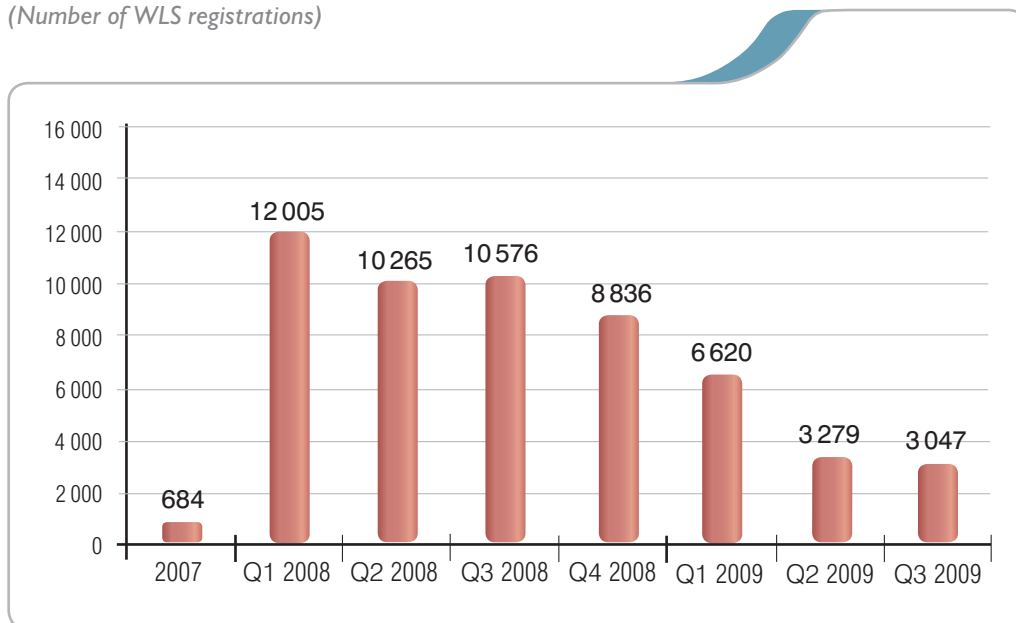
\* Wykres prezentuje pięciu największych Partnerów NASK spośród tych, którzy zgodzili się na publikację wartości ich udziału w rynku. (\* NASK has not received consent from some Registrars to disclose their names on the graph).

W trzecim kwartale 2009 roku w procentowym udziale w rejestracjach DNT największą rolę odegrała firma AZ.pl – **40.7%** oraz Michau Enterprises – **32.5%**.

Na trzecim miejscu uplasowała się firma Varia z **6.9** procentowym udziałem w rynku.

# ZMIANY W REJESTRACJI WLS

Liczba rejestracji WLS  
(Number of WLS registrations)



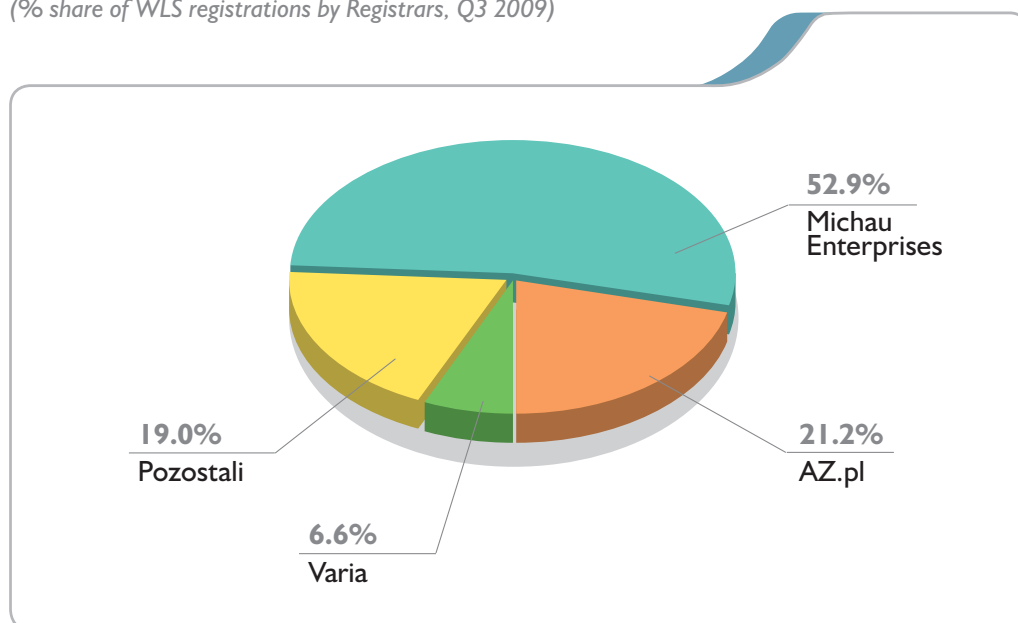
Wzrost popularności WLS (*Waiting List Service*), tzw. opcji, w pierwszym kwartale 2008 roku został podyktowany spadkiem ceny ze 150 do 30 złotych. Opcja jest zakładana na nazwę domeny na okres 3 lat bez możliwości jej przedłużenia.

W efekcie wprowadzenia usługi WLS, do końca trzeciego kwartału 2009 roku zostało zarejestrowanych **55 990 nowych** opcji, z czego **zrealizowało się 25 201**. W trzecim kwartale 2009 nastąpiła realizacja **1 715** opcji.

# UDZIAŁ POSZCZEGÓLNYCH PARTNERÓW W RYNKU WLS

Liczba rejestracjach WLS przez Partnerów w trzecim kwartale 2009

(% share of WLS registrations by Registrars, Q3 2009)



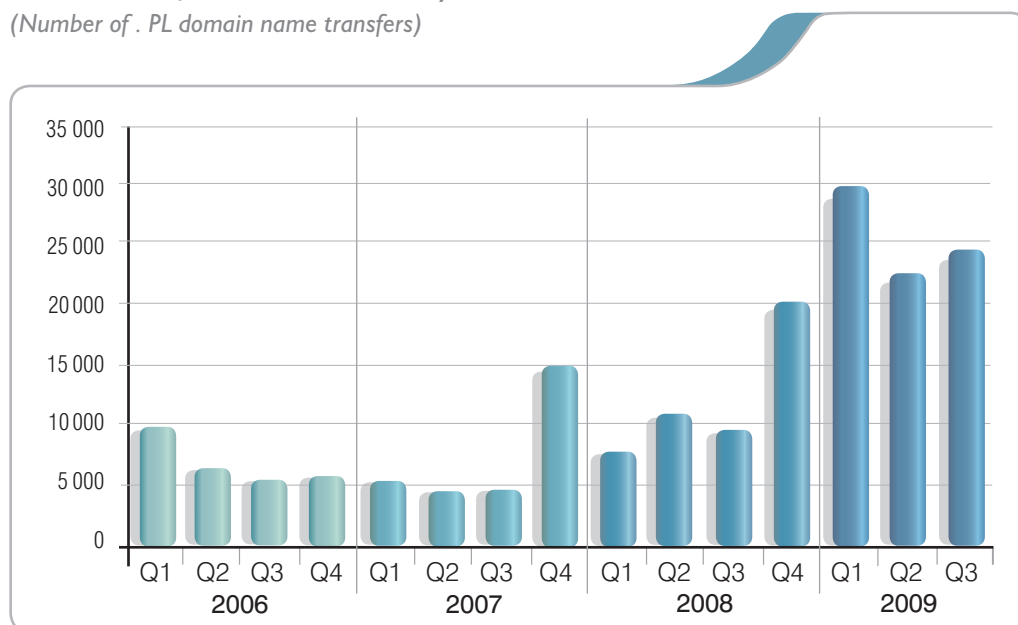
Liderem w świadczeniu usługi WLS jest firma Michau Enterprises posiadająca **52.9%** udziału w rynku. Druga w kolejności jest AZ.pl, która zarejestrowała **21.2%** opcji, na trzecim miejscu jest Varia z **6.6%** udziałem. W porównaniu do poprzedniego kwartału nastąpił wzrost procentowego udziału w rejestracji WLS (Waiting List Service) w firmie AZ.pl. Przewaga Michau Enterprises została zachowana.

Ze względu na specyfikę WLS nie wszyscy Partnerzy oferują tę usługę.

# TRANSFERY OGÓŁEM MIĘDZY PARTNERAMI

Analiza liczby transferów ogółem między Partnerami wykonanych od początku roku 2006 do końca trzeciego kwartału 2009 roku wykazuje w ostatnich czterech kwartałach tendencje wzrostową.

*Liczba transferów nazw domeny .PL*  
(Number of .PL domain name transfers)

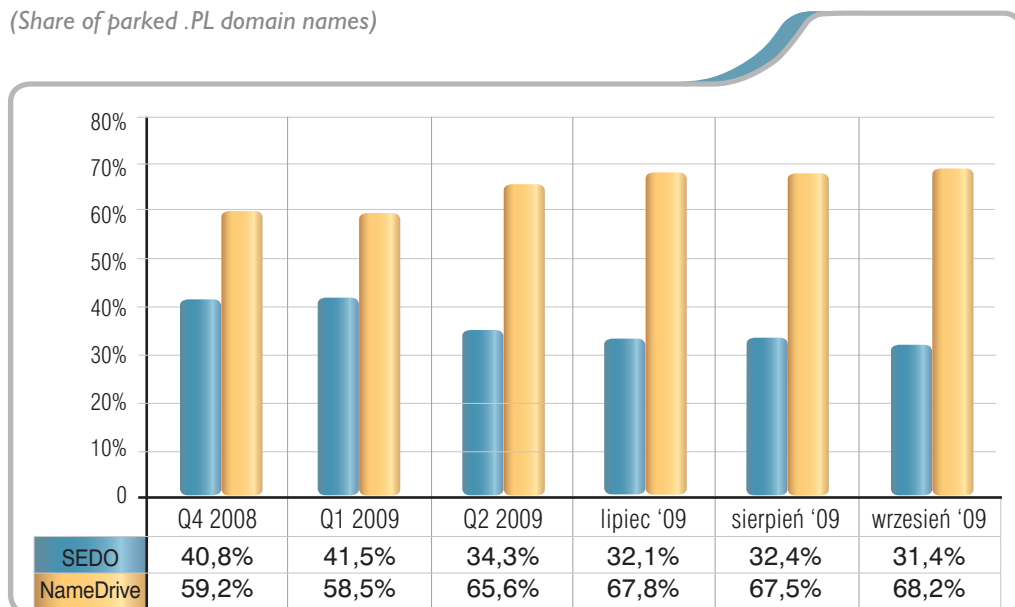


# PARKING DOMEN .PL

Ostatnie statystyki parkingu domen pokazują, że zaparkowanych jest **5.7%** nazw domeny z całości polskiego DNS. Ilość zaparkowanych domen .PL spadła w stosunku do kwartału drugiego 2009 roku o **0.5** punktu procentowego.

## Udział firm parkingowych w polskim rynku domen

(Share of parked .PL domain names)



Stanowi to ok. **87 tysięcy** domen .PL, z czego **79.5%** jest parkowanych przy użyciu delegacji na Name Serwery, a **20.5%** nazw domeny .PL jest parkowanych przy użyciu przekierowania URL.

Rynek parkowania domen w Polsce jest zdominowany przez firmę Name Drive, mającą pod koniec trzeciego kwartału 2009 udział w rynku powyżej **68.2%**. Wzrost swojej popularności firma zawdzięcza publikacji listy NDX Market oraz panelowi obsługi w języku polskim. Udział SEDO to **31.2%**. Łączne udziały firm Parked.com i Bodis.com wynoszą **0.4%**, toteż ze względu na małą wartość firmy nie zostały umieszczone na wykresie.

### Rynek domen w Polsce

Copyright NASK, 2009



# RANKING TLD Z TERENU UE, STAN NA WRZESIEŃ 2009

Pozycja	Rejestr	Liczba domen – stan na początek września 2009 r.
1.	.de	13 039 584
2.	.uk	7 768 754
3.	.nl	3 504 697
4.	.it	1 719 931
<b>5.</b>	<b>.pl</b>	<b>1 510 002</b>
6.	.fr	1 493 651
7.	.es	1 149 459
8.	.dk	1 010 742
9.	.be	941 639
10.	.se	892 730

W rankingu TLD państw Unii Europejskiej Polska przesunęła się o jedną pozycję w górę i objęła piąte miejsce.