

RYNEK NAZW DOMENY .PL

SZCZEGÓŁOWY RAPORT NASK ZA DRUGI KWARTAŁ 2011 ROKU

Q2 2011



Tekst i redakcja:

Alina Wiśniewska, Izabela Domagała, Artur Piechocki

Informacje przygotowane i opracowane na podstawie danych z systemu rejestracji nazw domeny .pl

Copyright by NASK

RYNEK NAZW DOMENY .PL

SZCZEGÓŁOWY RAPORT NASK ZA DRUGI KWARTAŁ 2011 ROKU

spis treści

- 3 Wstęp
- 4 Ranking ccTLD z obszaru UE, stan na koniec drugiego kwartału 2011
- 5 Dynamika przyrostu w rejestrach ccTLD z obszaru UE
- 6 Liczba nazw domeny .pl w DNS
- 7 Drugi kwartał 2011 – miesiąc po miesiącu
- 8 Liczba znaków w nazwach domeny .pl
- 9 Liczba nowych rejestracji nazw domeny .pl
- 10 Średnia liczba nowych rejestracji dziennie
- 11 Nowe rejestracje a siedziba Abonenta
- 12 Porównanie domen drugiego poziomu z domenami regionalnymi i funkcjonalnymi
- 13 Poziom odnowień nazw domeny .pl
- 14 Transfery między Partnerami
- 15 Zmiany w rejestracji DNT
- 16 Zmiany w liczbie zakładanych opcji
- 17 Partnerzy
- 18 Podział nazw domeny .pl ze względu na siedzibę Partnera
- 19 Udział Partnerów w obsłudze nazw domeny .pl
- 20 Udział Partnerów w obsłudze nazw IDN domeny .pl
- 21 Udział Partnerów w nowych rejestracjach
- 22 Udział Partnerów w nowych rejestracjach nazw IDN domeny .pl
- 23 Udział Partnerów w obsłudze Abonentów
- 24 Udział Partnerów w rynku DNT
- 25 Udział Partnerów w rynku opcji

Rynek nazw domeny .pl

szczegółowy raport NASK za drugi kwartał 2011 roku

RYNEK NAZW DOMENY .PL

SZCZEGÓŁOWY RAPORT NASK ZA DRUGI KWARTAŁ 2011 ROKU

wstęp

Szanowni Państwo,

Rejestr domeny .pl od wielu miesięcy pozostaje niekwestionowanym liderem wśród państw Unii Europejskiej co do dynamiki przyrostu liczby utrzymywanych nazw domeny. Kolejne, za Polską, kraje, tj. Francja i Włochy osiągnęły w czerwcu 2011 roku dynamikę odpowiednio o 1 i 2 punkty procentowe niższą. Również biorąc pod uwagę bezwzględny wzrost liczby nazw domeny Polska przoduje wśród krajów Unii z wynikiem 1,38%, podczas gdy kolejne, najlepsze rejestry krajowe osiągnęły wynik zaledwie 1,25% - Hiszpania i 1,19% - Portugalia.

Wszystkie badane dane dotyczące nazw domeny .pl notują stały wzrost, pomimo zmian w jego intensywności. Szczególną uwagę należy poświęcić liczbie odnowień, która ponownie jest wyższa niż w poprzednim kwartale, osiągając poziom 57,99%. Potwierdza to istnienie zakładanej wcześniej przez NASK tendencji zwykłej.

Warte zauważenia jest również wzmocnienie pozycji rejestracji nazw bezpośrednio w domenie .pl, do poziomu 63,07% wobec domen funkcjonalnych i regionalnych. Należy sądzić, iż jest to wyraz większej identyfikacji polskich użytkowników Internetu z .pl, co jest szczególnie ważne wobec wyrażenia zgody przez organizację ICANN na uruchomienie nowych światowych domen najwyższego poziomu.

Wśród usług związanych z nazwami domeny .pl, które wzbudzają niesłabnące zainteresowanie użytkowników, dużą rolę odgrywa testowanie nazw domeny .pl. Od początku uruchomienia tej usługi przetestowano 301 825 nazw, z czego zarejestrowano, jako nazwy domeny, aż 31 901 (ponad 10%).

Raport za drugi kwartał 2011 roku zawiera kilka nowych statystyk, które wcześniej nie były publikowane. Przede wszystkim zbadano dane dotyczące liczby znaków w nazwie domeny .pl. Maksymalną dopuszczalną liczbę znaków, tj. 63 miało tylko 8 nazw domeny .pl, większość – 96% nazw nie przekracza liczby 20 znaków. Inną, ciekawą statystyką jest podział nazw domeny .pl według miejsca zamieszkania bądź siedziby abonentów spoza Polski. Najwięcej zagranicznych abonentów pochodzi ze Stanów Zjednoczonych. Łącznie ponad 15 tysięcy nazw domeny .pl zostało zarejestrowanych w drugim kwartale przez zagranicznych abonentów, co dowodzi popularności .pl poza granicami Polski.

Michał Chrzanowski
Dyrektor NASK

Rynek nazw domeny .pl

szczegółowy raport NASK za drugi kwartał 2011 roku

Ranking ccTLD z obszaru UE, stan na koniec drugiego kwartału 2011

Drugi kwartał 2011 roku nie przyniósł zmian w rankingu rejestrów ccTLD z obszaru Unii Europejskiej. Polska utrzymała piątą pozycję, zmniejszając jednak w ciągu kwartału dystans do rejestru włoskiego o prawie dziesięć tysięcy nazw.

Pozycja	Rejestr	Liczba nazw domeny
1.	.de	14 483 367
2.	.uk	9 490 537
3.	.nl	4 514 343
4.	.it	2 208 854
5.	.pl	2 137 522
6.	.fr	2 054 746
7.	.es	1 354 137
8.	.be	1 156 959
9.	.dk	1 128 265
10.	.se	1 106 396

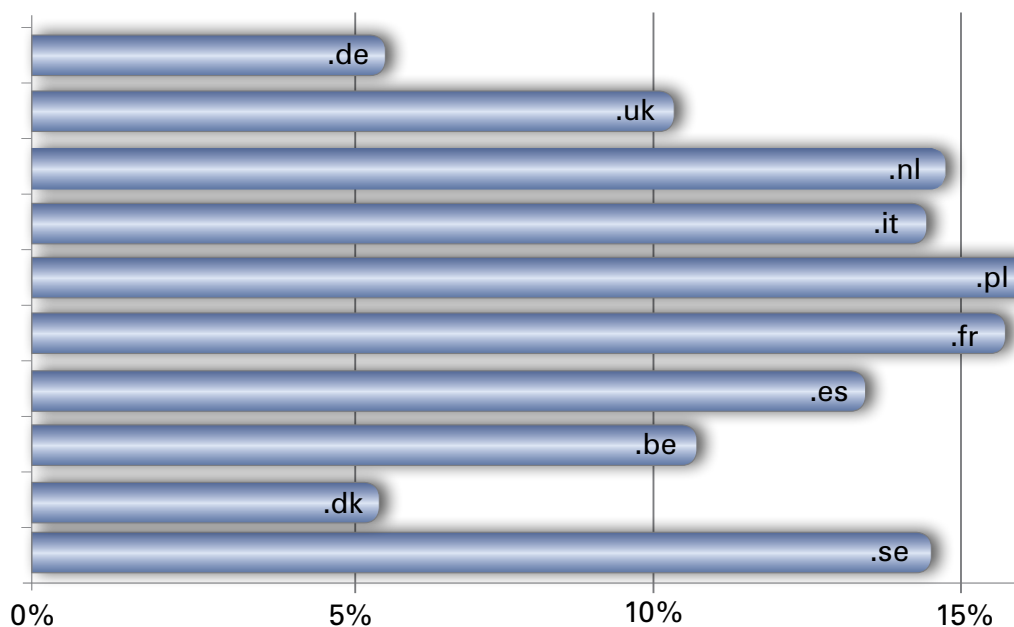
Tabela zawiera dane aktualizowane pomiędzy 30 czerwca a 5 lipca 2011 roku.

Dynamika przyrostu w rejestrach ccTLD z obszaru UE

Większość europejskich rejestrów utrzymała dynamikę przyrostu liczby aktywnych nazw w DNS na poziomie zbliżonym do poprzedniego kwartału.

Rejestry francuski, holenderski i włoski zmniejszyły swój dystans do rejestru nazw domeny .pl, który po raz kolejny odnotował najwyższy wzrost spośród 10 największych europejskich rejestrów ccTLD. Rejestr hiszpański poprawił swój wynik o ponad 5p.p. w porównaniu z poprzednim kwartałem.

Dynamika przyrostu liczby nazw domeny w DNS w europejskich ccTLD, rok do roku

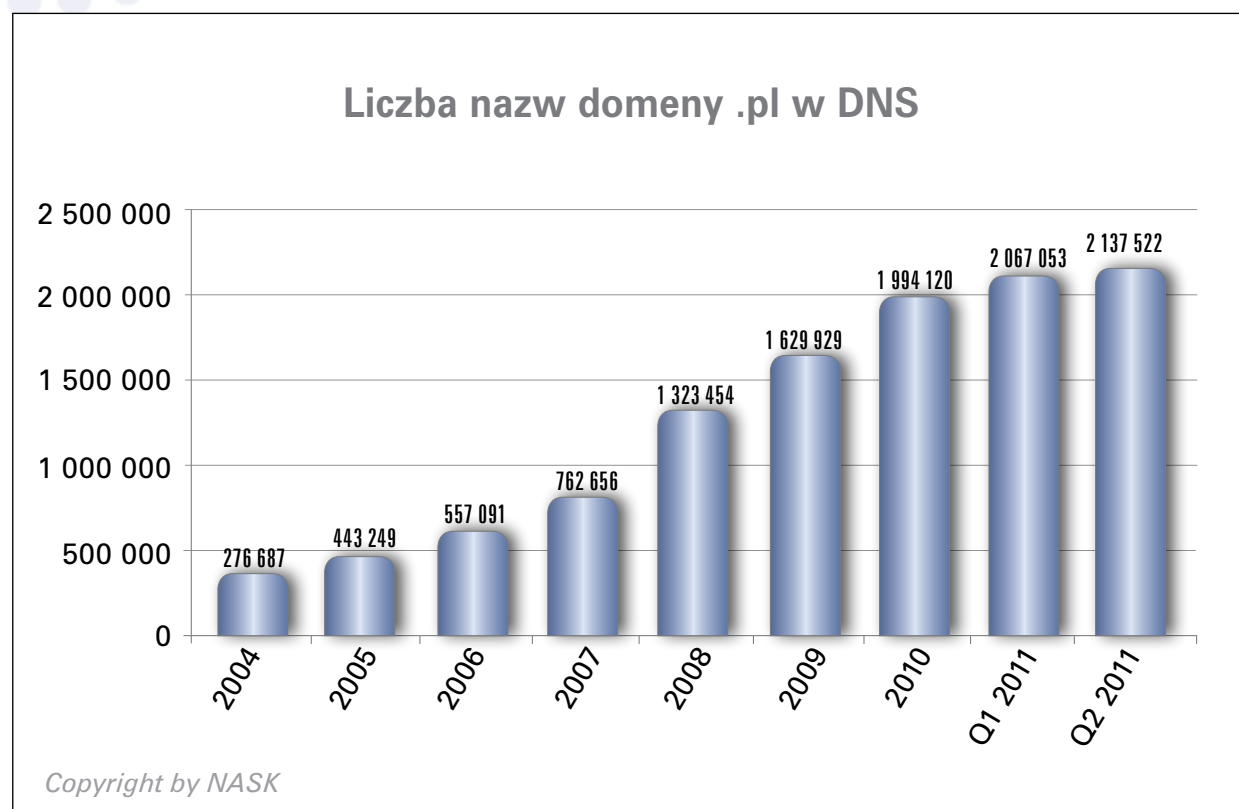


Copyright by NASK

Liczba nazw domeny .pl w DNS

Na koniec pierwszego półrocza 2011 roku w rejestrze domeny .pl odnotowano **2 137 522** nazwy aktywne w DNS.

Tylko w ciągu drugiego kwartału 2011 roku liczba aktywnych nazw domeny .pl zwiększyła się o **70 469**.



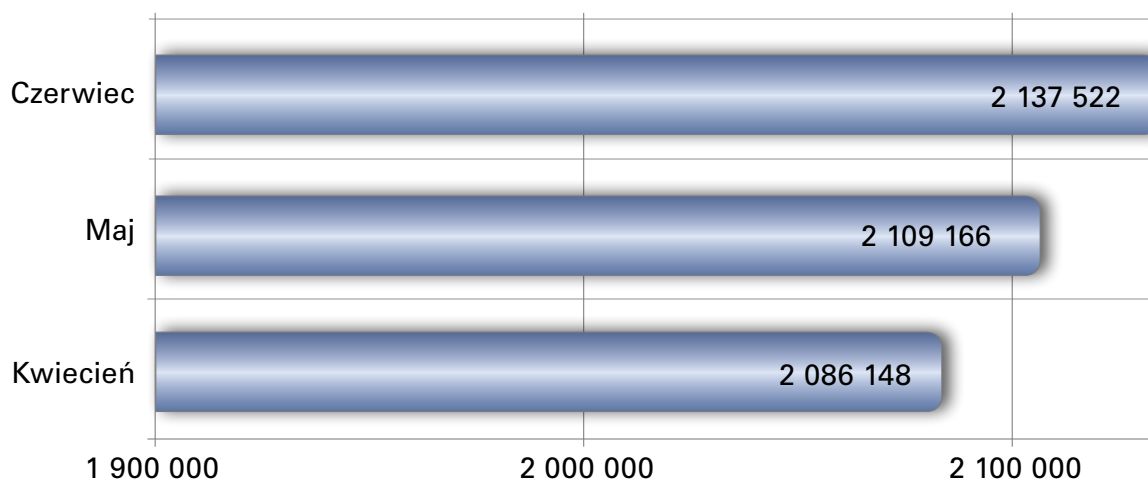
Drugi kwartał 2011

miesiąc po miesiącu

W poszczególnych miesiącach drugiego kwartału 2011 roku liczba nazw domeny .pl aktywnych w DNS wynosiła odpowiednio: w kwietniu - **2 086 148**, w maju – **2 109 166**, w czerwcu – **2 137 522**.

Z każdym miesiącem odnotowywano większe przyrosty: w kwietniu o **19 095** nazw, w maju **23 018**, zaś w czerwcu o **28 356**.

Liczba nazw domeny .pl w DNS z podziałem
na miesiące, drugi kwartał 2011



Copyright by NASK

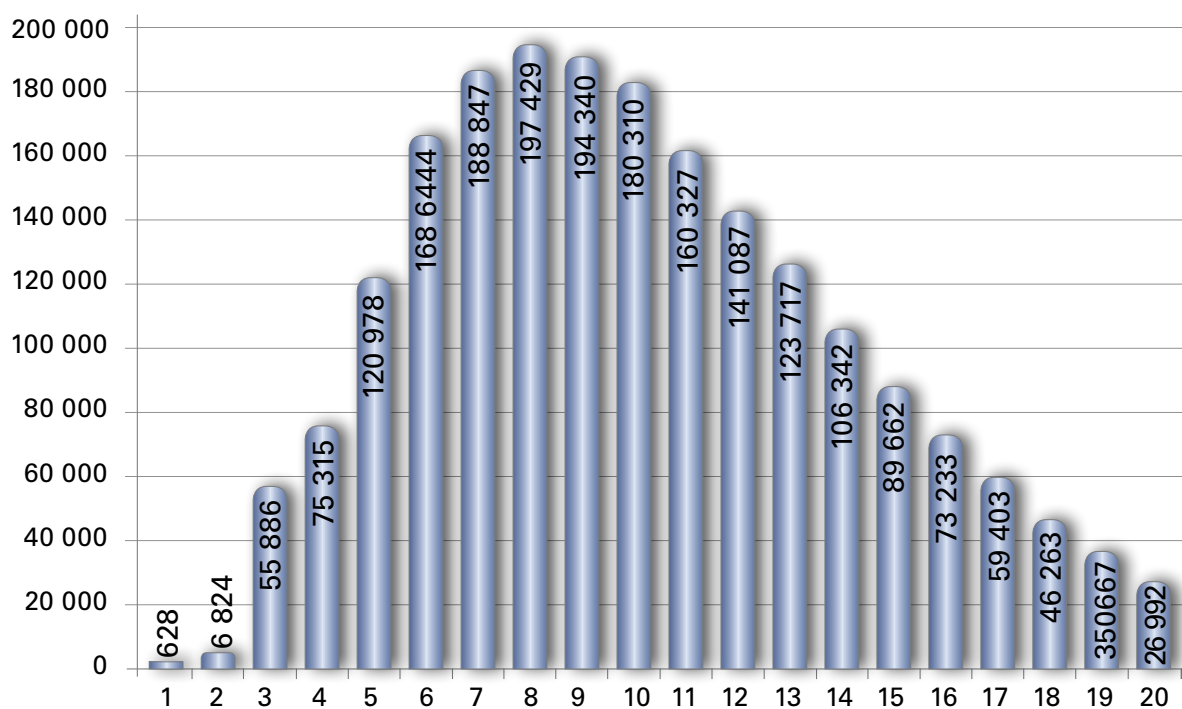
Liczba znaków w nazwach domeny .pl

96% nazw domeny .pl istniejących w DNS składa się z maksymalnie 20 znaków (nieuwzględniając liczby znaków domeny, w której nazwa została zarejestrowana).

Na koniec drugiego kwartału 2011 największą dopuszczalną liczbę znaków, tj. 63, miało **8** nazw domeny .pl, w tym **6** zarejestrowanych bezpośrednio w domenie .pl i **2** w domenach funkcjonalnych.

Długie nazwy były częściej rejestrowane w domenach regionalnych. Nazwy o długości powyżej 40 znaków w domenie .pl występują **196** razy, w domenach funkcjonalnych **41**, zaś w regionalnych **727**.

Liczba znaków w nazwach domeny .pl,
drugi kwartał 2011

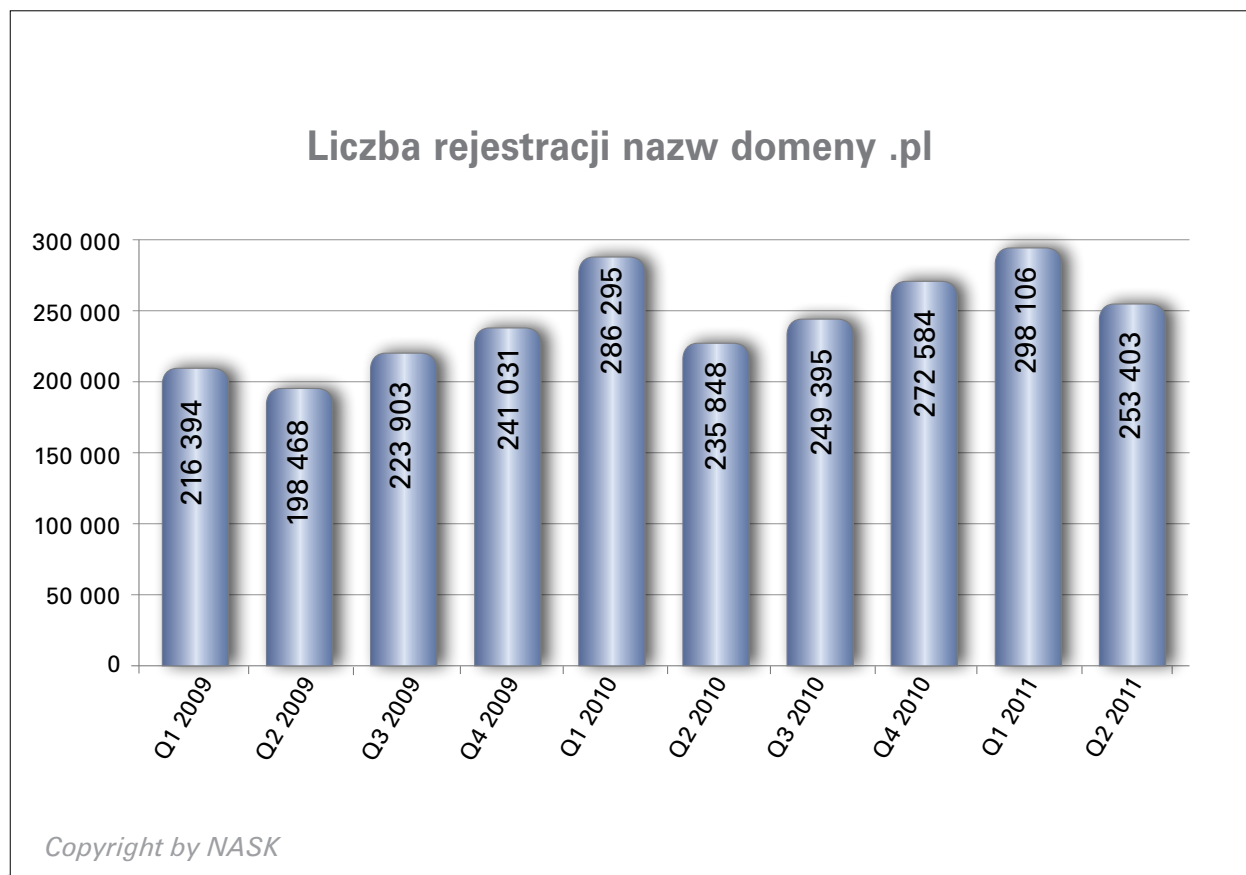


Copyright by NASK

Liczba nowych rejestracji nazw domeny .pl

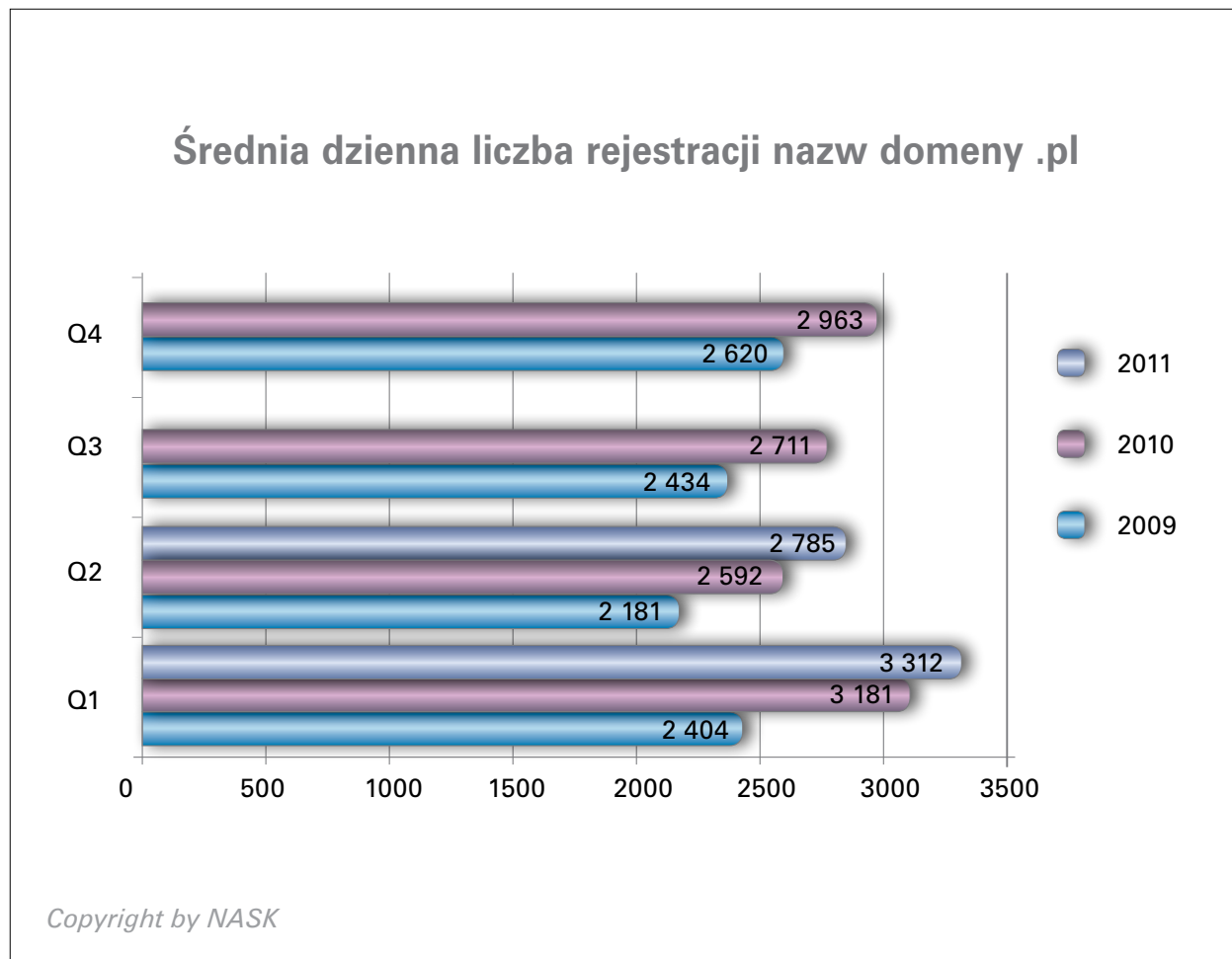
Liczba nowych rejestracji nazw domeny .pl od początku kwietnia do końca czerwca 2011 roku wyniosła **253 403**.

Podobnie jak w poprzednich latach zainteresowanie nowymi rejestracjami w drugim kwartale nie było tak intensywne jak w pierwszym. Zainteresowanie to było jednak i tak wyższe niż w 2009 roku, a nawet w 2010 roku, kiedy to liczba nowych rejestracji nazw domeny .pl w drugim kwartale spadła o blisko **17,6%**.



Średnia liczba nowych rejestracji dziennie

Każdego dnia drugiego kwartału 2011 roku w rejestrze domeny .pl przybywało średnio **2 785** nowych nazw.

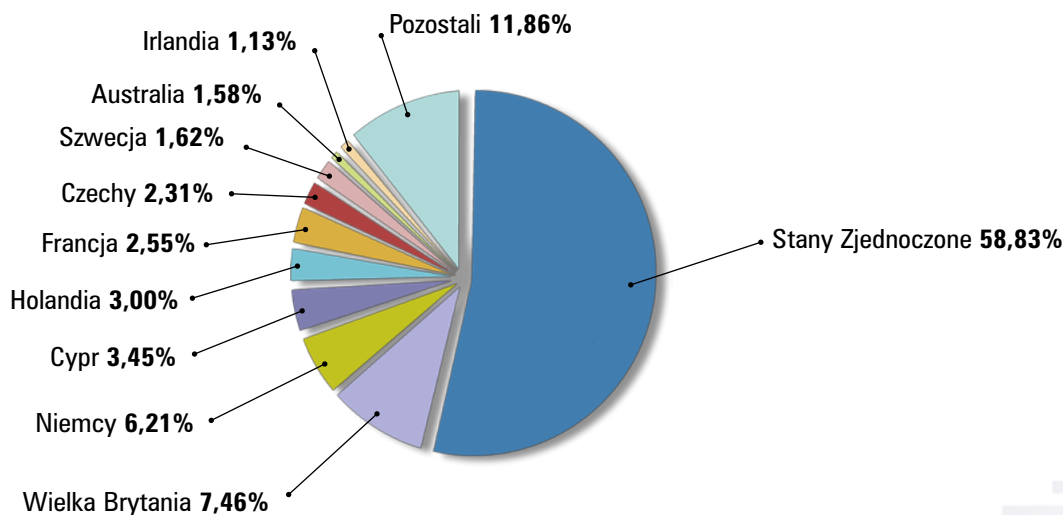


Nowe rejestracje a siedziba Abonenta

Ponad **94%** nazw domeny .pl w drugim kwartale 2011 roku zostało zarejestrowanych na rzecz Abonentów mających swoją siedzibę w Polsce.

15 046 nazw domeny .pl zostało zarejestrowanych na rzecz podmiotów spoza Polski, z czego **8 852** rejestracje wykonano na rzecz Abonentów ze Stanów Zjednoczonych, **1 123** z Wielkiej Brytanii, **934** z Niemiec, **519** z Cypru, a **452** z Holandii. W grupie krajów, w których dokonano **powyżej 200** rejestracji, znalazły się również Francja, Czechy, Szwecja i Australia.

Nowe rejestracje nazw domeny .pl na rzecz Abonentów spoza Polski, drugi kwartał 2011



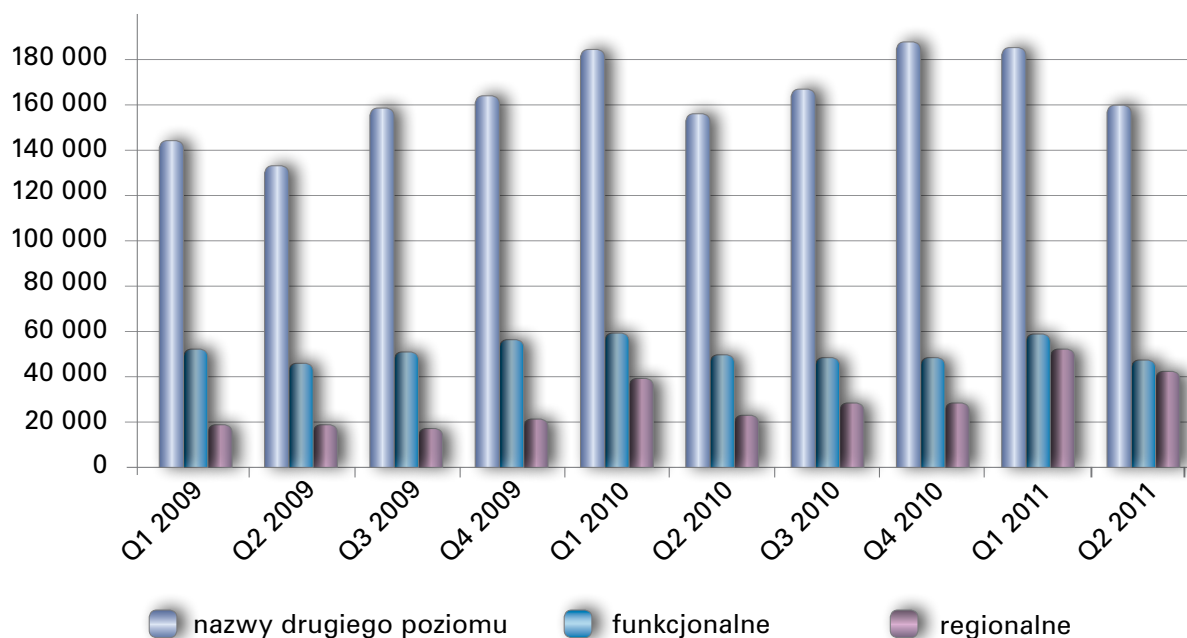
Copyright by NASK

Porównanie domen drugiego poziomu z domenami regionalnymi i funkcjonalnymi

Udział nazw drugiego poziomu domeny .pl w liczbie nowych rejestracji, w drugim kwartale 2011 roku, wzrósł w stosunku do poprzedniego kwartału o **0,15p.p.** i wyniósł **63,07%**. Nieznaczny wzrost odnotowały również rejestracje w domenach regionalnych, z **17,45%** do **17,67%**. W przypadku tych rejestracji tendencja wzrostowa widoczna jest od ponad roku.

Mniejszą popularnością cieszyły się rejestracje nazw w domenach funkcjonalnych. Ich udział w liczbie rejestrowanych nazw spadł o **0,36p.p.** i stanowił **19,26%** wszystkich rejestracji.

Liczba nowych rejestracji nazw drugiego poziomu, regionalnych i funkcjonalnych domeny .pl



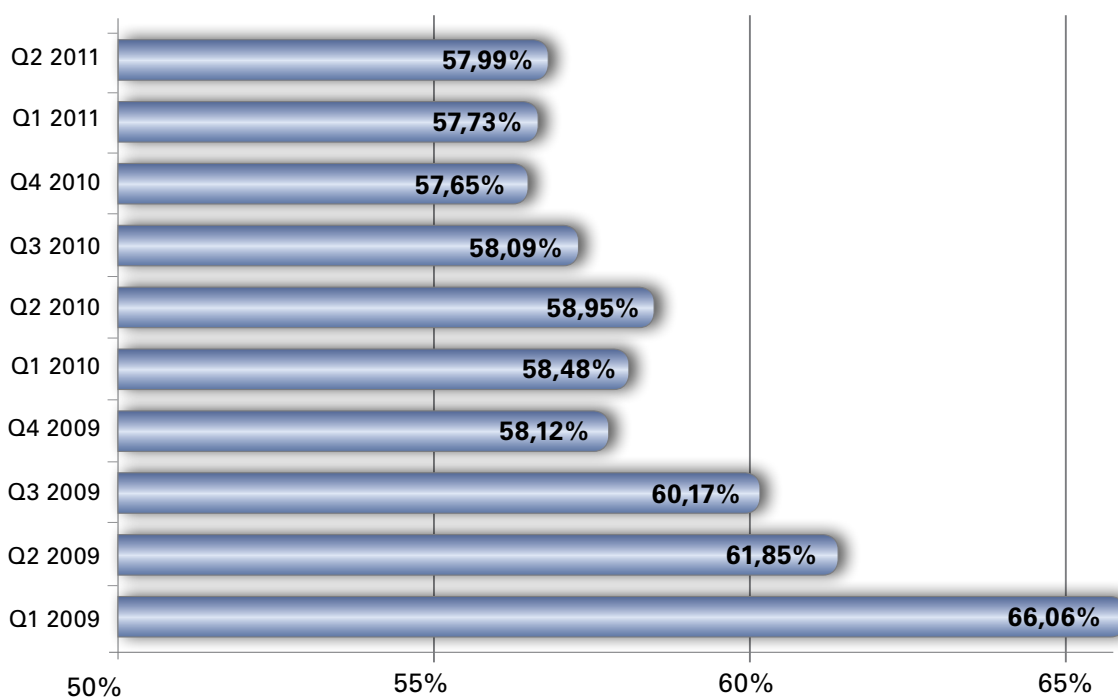
Copyright by NASK

Poziom odnowień nazw domeny .pl

Z końcem czerwca 2011 roku poziom odnowień nazw domeny .pl na kolejny okres rozliczeniowy osiągnął wartość **57,99%**.

W ciągu drugiego kwartału 2011 roku odnowiono **266 tys.** nazw domeny .pl. **31,28%** odnowień dotyczyło nazw zarejestrowanych w roku bieżącym i ubiegłym, **19,63%** nazw zarejestrowanych w roku 2009, **13,85%** dotyczyło nazw domeny .pl zarejestrowanych w 2008 roku, zaś **10,26%** w 2007 roku. Pozostałe **24,98%** to odnowienia nazw domeny .pl zarejestrowanych przed 2007 rokiem.

Procent odnowień nazw domeny .pl

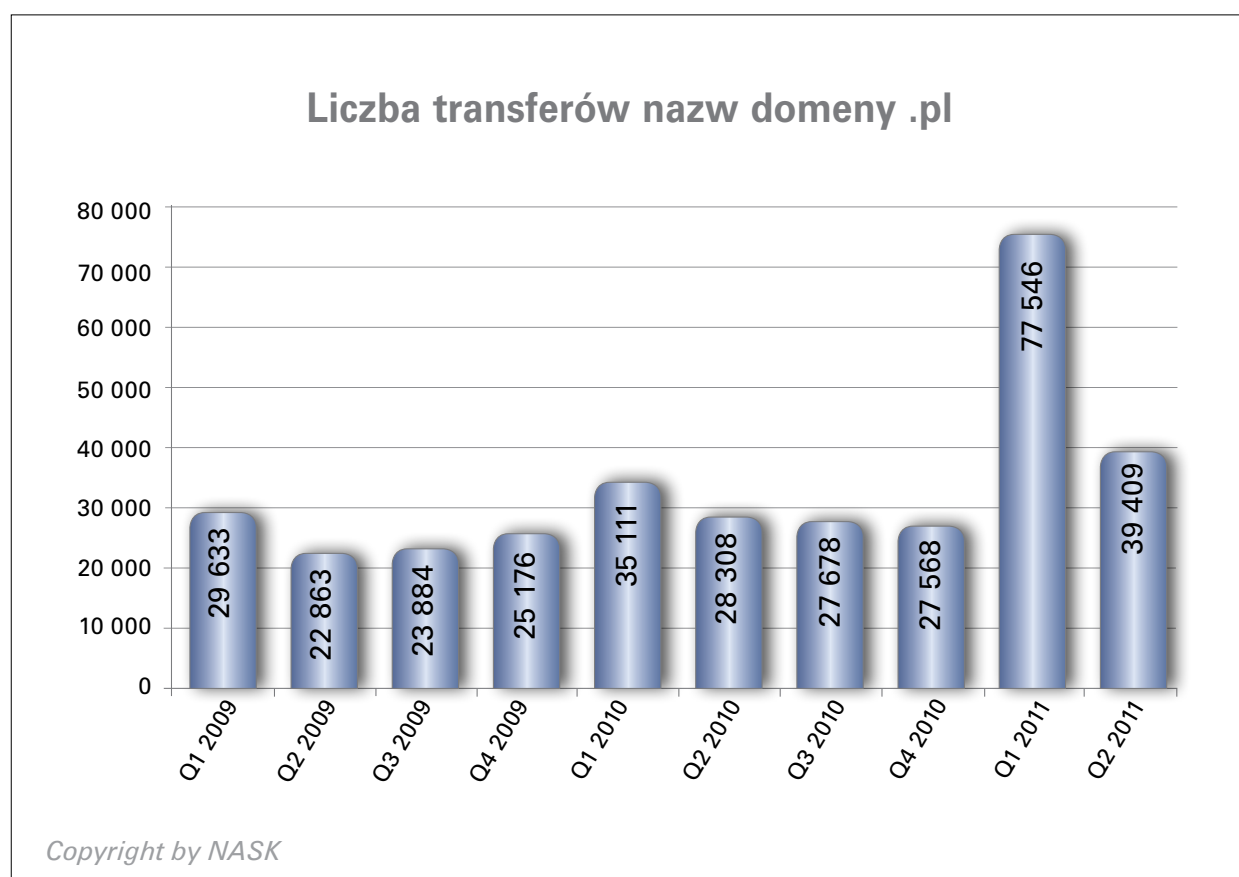


Copyright by NASK

Transfery między Partnerami

Po rekordowym pierwszym kwartale 2011 roku, liczba transferów obsługi nazw domeny .pl między Partnerami zmalała do **39 409**. Pomimo tej zmiany, wynik z drugiego kwartału 2011 jest o ponad **39%** większy w stosunku do tego samego okresu w roku poprzednim.

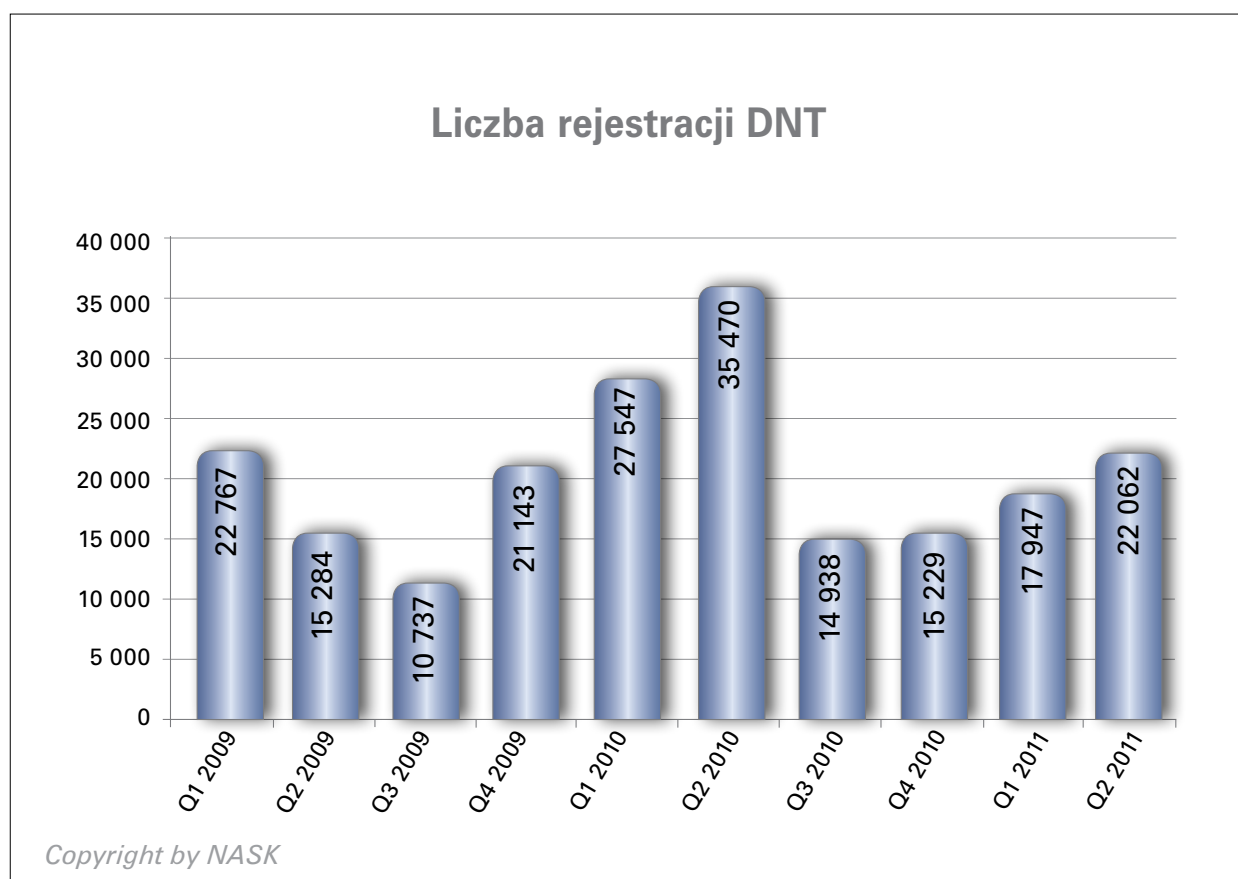
Ponad **850** ze wszystkich transferów stanowiły transfery z odnowieniem, z czego **53%** to transfery nazw domeny .pl po zakończonym okresie rozliczeniowym.



Zmiany w rejestracji DNT

Liczba nowych rejestracji DNT w drugim kwartale 2011 roku wyniosła **22 062**, z czego **8,76%** zakończyło się rejestracją nazwy domeny .pl.

Od początku uruchomienia usługi DNT do końca drugiego kwartału 2011 roku, zostało przetestowanych **301 825** nazw domeny .pl, z czego zarejestrowano **31 901** (tj. **10,57%**).



Zmiany w liczbie zakładanych opcji



W drugim kwartale 2011 roku zawarto **7 051** umów dotyczących opcji na rejestrację nazwy domeny .pl. W tym samym czasie doszło do realizacji **2 385** opcji, z których **85%** utworzonych było w ciągu ostatnich 12 miesięcy. W **118** przypadkach, po realizacji opcji, nazwa domeny .pl nie została zarejestrowana.

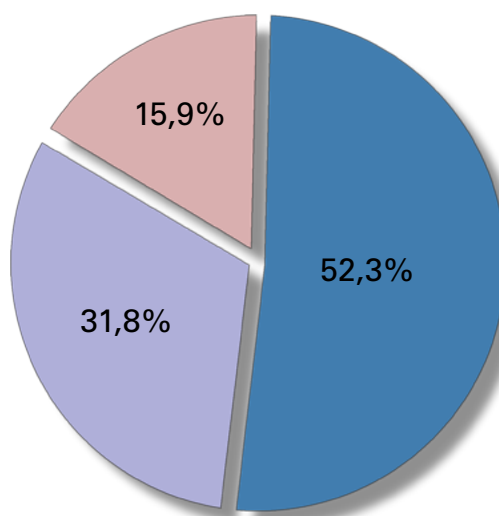
Od początku wprowadzenia usługi do końca czerwca 2011 roku zawarto **96 854** umów opcji, z czego zrealizowanych zostało **42 306** opcji.

Partnerzy

W Programie Partnerskim na koniec czerwca 2011 roku uczestniczyło **170** podmiotów z kraju i zagranicy. Od kwietnia do końca czerwca przybyło **10** nowych rejestratorów.

Siedzibę w Europie ma **143** Partnerów, z tego **89** w Polsce. Poza Europą zlokalizowanych jest **27** Partnerów.

Podział Partnerów ze względu na siedzibę przedsiębiorcy,
drugi kwartał 2011



■ Polska

■ Europa

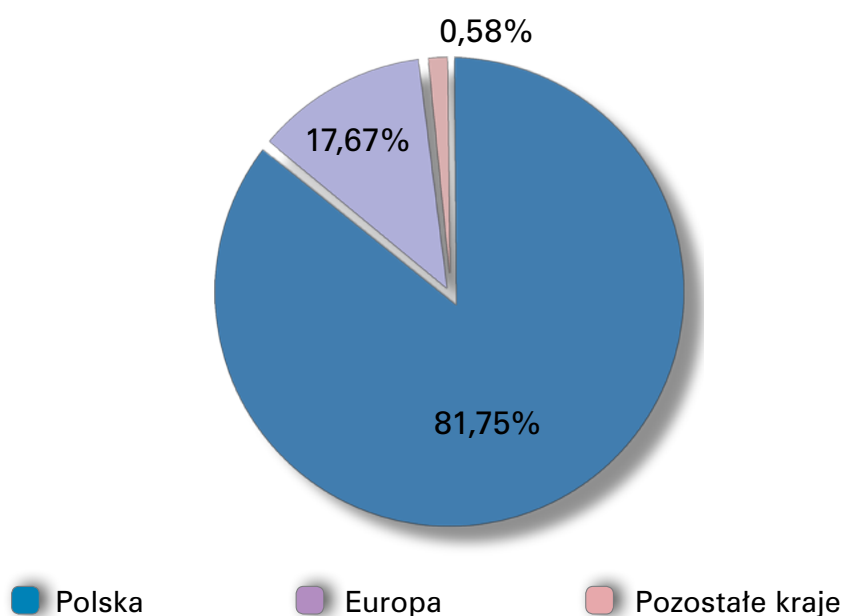
■ Pozostałe kraje

Copyright by NASK

Podział nazw domeny .pl ze względu na siedzibę Partnera

W drugim kwartale 2011 roku Partnerzy z siedzibą w Polsce obsługiwali **81,75%** nazw w domenie .pl. **17,67%** nazw było obsługiwanych przez Partnerów z pozostałych krajów europejskich, zaś procent nazw w domenie .pl obsługiwanych przez Partnerów spoza Europy utrzymał się na poziomie **0,58%**.

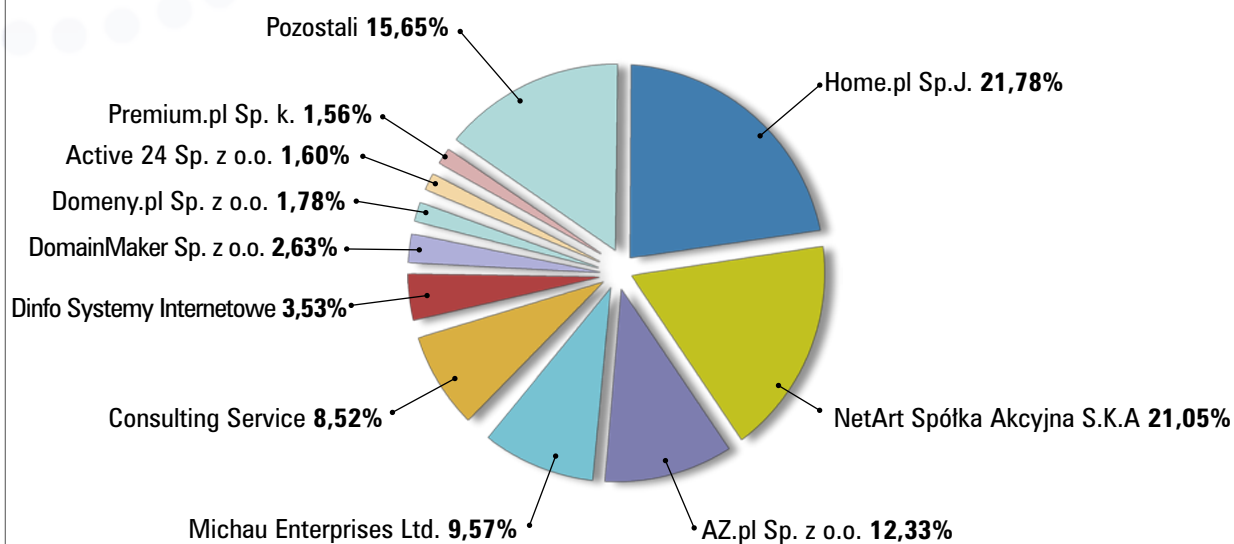
Podział nazw domeny .pl ze względu na siedzibę Partnera,
drugi kwartał 2011



Copyright by NASK

Udział Partnerów w obsłudze nazw domeny .pl

Udział Partnerów w obsłudze nazw domeny .pl,
drugi kwartał 2011*



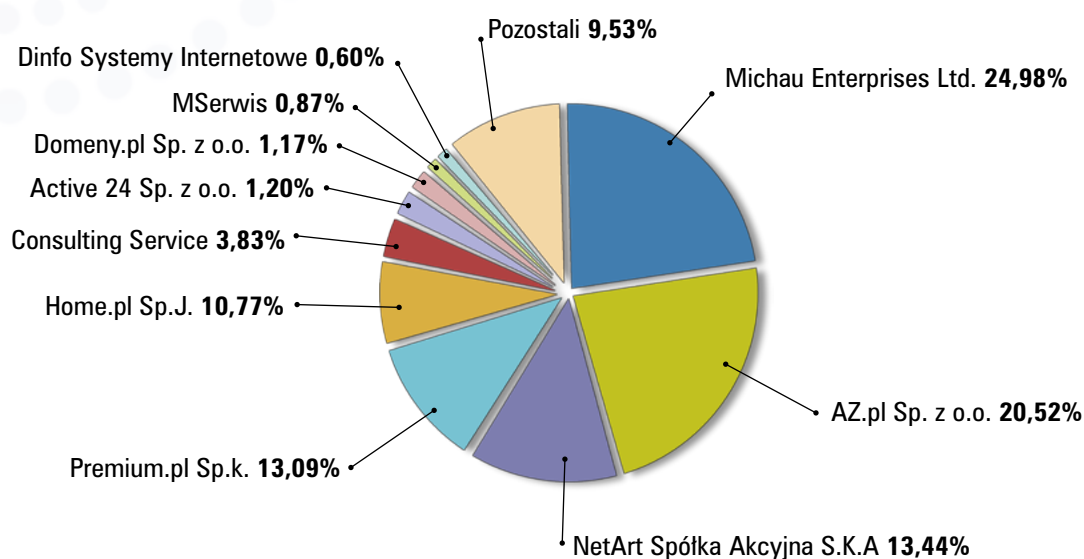
Copyright by NASK

* Wykres prezentuje dziesięciu największych Partnerów NASK spośród tych, którzy zgodzili się na publikację wartości ich udziału w rynku.

Partnerzy na koniec czerwca 2011 roku obsługiwali **98,41%** nazw domeny .pl. Pierwszą dziesiątkę rejestratorów obsługujących największą liczbę nazw w domenie .pl po raz kolejny otwiera Home.pl Sp. j. z **21,78%** udziałem w rynku. Na drugiej pozycji jest NetArt SA S.K.A. z **21,05%** udziałem, a na trzecim miejscu AZ.pl Sp. z o.o. z **12,33%** udziałem w rynku. Największy procentowy wzrost obsługiwanych nazw domeny .pl odnotowali Michau Enterprises Ltd. o **0,85p.p.** i AZ.pl Sp. z o.o. o **0,42p.p.**

Udział Partnerów w obsłudze nazw IDN domeny .pl

Udział Partnerów w obsłudze nazw IDN domeny .pl, drugi kwartał 2011*



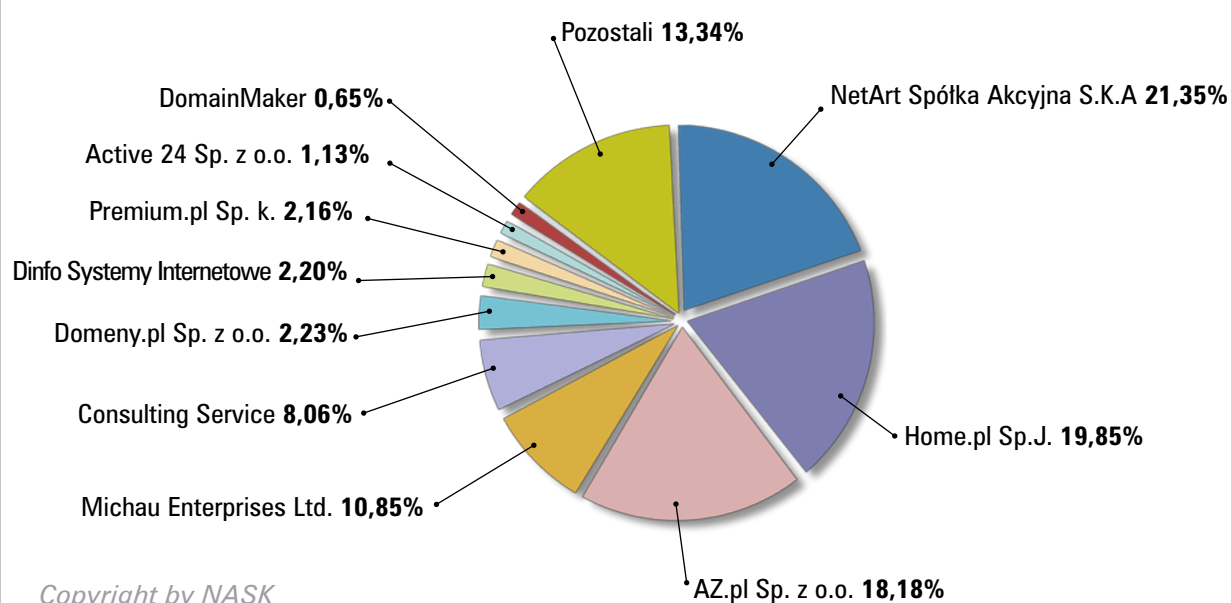
Copyright by NASK

* Wykres prezentuje dziesięciu największych Partnerów NASK spośród tych, którzy zgodzili się na publikację wartości ich udziału w rynku.

W drugim kwartale prawie **3%** ze wszystkich obsługiwanych nazw w domenie .pl, to nazwy z narodowymi znakami diakrytycznymi (IDN). Najwięcej nazw IDN obsługuje Michau Enterprises Ltd. - **24,98%**, na drugim miejscu jest AZ.pl Sp. z o.o. – **20,52%**, trzecie miejsce zajmuje NetArt SA S.K.A. z **13,44%** udziałem w rynku. Na kolejnych pozycjach znajdują się Premium.pl Sp. k. – **13,09%**, Home.pl Sp. j. – **10,77%**, Consulting Service – **3,83%**, Active 24 Sp. z o.o. – **1,20%**, Domeny.pl Sp. z o.o. – **1,17%**, MSerwis – **0,87%** oraz Dinfo Systemy Internetowe – **0,60%**. Partnerzy spoza pierwszej dziesiątki obsługują tylko **9,53%** nazw IDN domeny .pl.

Udział Partnerów w nowych rejestracjach

Udział Partnerów w nowych rejestracjach nazw domeny .pl, drugi kwartał 2011*

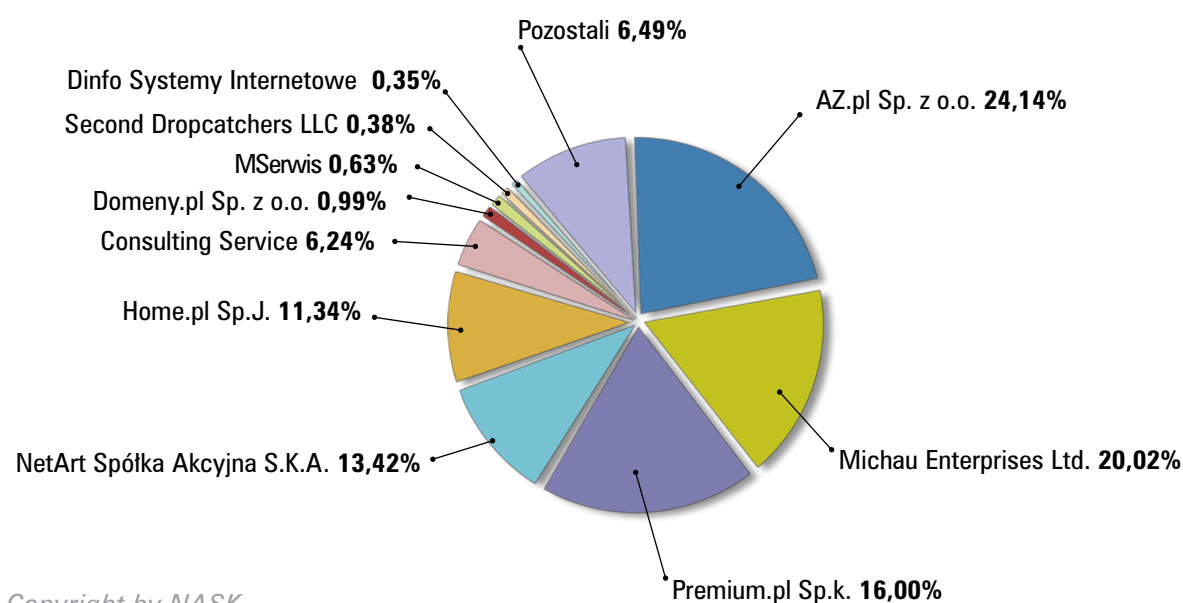


* Wykres prezentuje dziesięciu największych Partnerów NASK spośród tych, którzy zgodzili się na publikację wartości ich udziału w rynku.

Połowa z prezentowanych Partnerów odnotowała wzrost nowych rejestracji w drugim kwartale 2011 roku. Najwięcej nazw w domenie .pl zarejestrowała NetArt SA S.K.A., osiągając udział w runku na poziomie **21,35%**, i tym samym utrzymała pozycję lidera. Największy wzrost nowych rejestracji odnotowali Partnerzy Michau Enterprises Ltd. o **1,94p.p.** oraz Premium.pl Sp. k. **1,15p.p.** Domeny.pl Sp. z o.o., z wynikiem **2,23%**, przesunęła się na szóstą pozycję wyprzedzając Dinfo Systemy Internetowe z **2,20%** udziałem w rynku. W zestawieniu po raz pierwszy w 2011 roku znalazła się DomainMaker Sp.z o.o. osiągając wynik **0,65%**.

Udział Partnerów w nowych rejestracjach nazw IDN domeny .pl

Udział Partnerów w nowych rejestracjach nazw IDN domeny .pl, drugi kwartał 2011*

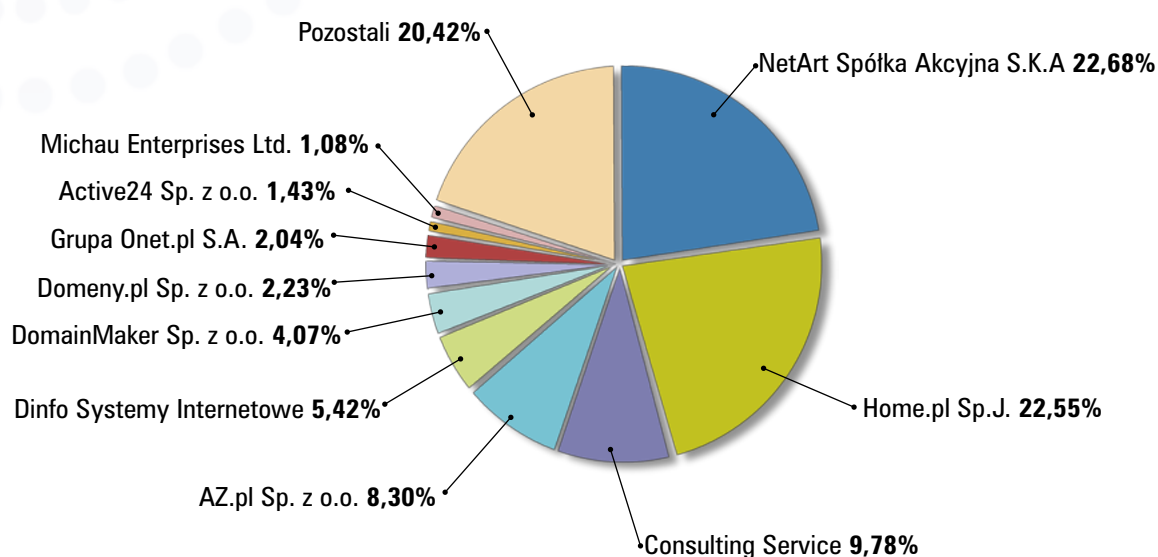


* Wykres prezentuje dziesięciu największych Partnerów NASK spośród tych, którzy zgodzili się na publikację wartości ich udziału w rynku.

Niemalże co **30** nazwa w domenie .pl, zarejestrowana w okresie od kwietnia do końca czerwca 2011 roku, to nazwa z narodowymi znakami diakrytycznymi (IDN). Największy udział w rynku noworejestrowanych nazw IDN ma AZ.pl Sp. z o.o. - **24,14%**, na drugiej pozycji znajduje się Michau Enterprises Ltd. z udziałem na poziomie **20,02%**, trzecie miejsce zajmuje Premium.pl Sp. k. z **16%** udziałem w rynku. Kolejne pozycje zajmują NetArt SAS.K.A. - **13,42%**, Home.pl Sp.j. - **11,34%**, Consulting Service - **6,24%**, Domeny.pl Sp. z o.o. - **0,99%**, MSerwis - **0,63%**, SecondDropcatchers LLC - **0,38%** i Dinfo Systemy Internetowe - **0,35%**. Partnerzy spoza pierwszej dziesiątki zarejestrowali tylko **6,49%** nazw IDN w domenie .pl

Udział Partnerów w obsłudze Abonentów nazw domeny .pl, drugi kwartał 2011*

Udział Partnerów w obsłudze Abonentów nazw domeny .pl, drugi kwartał 2011*



Copyright by NASK

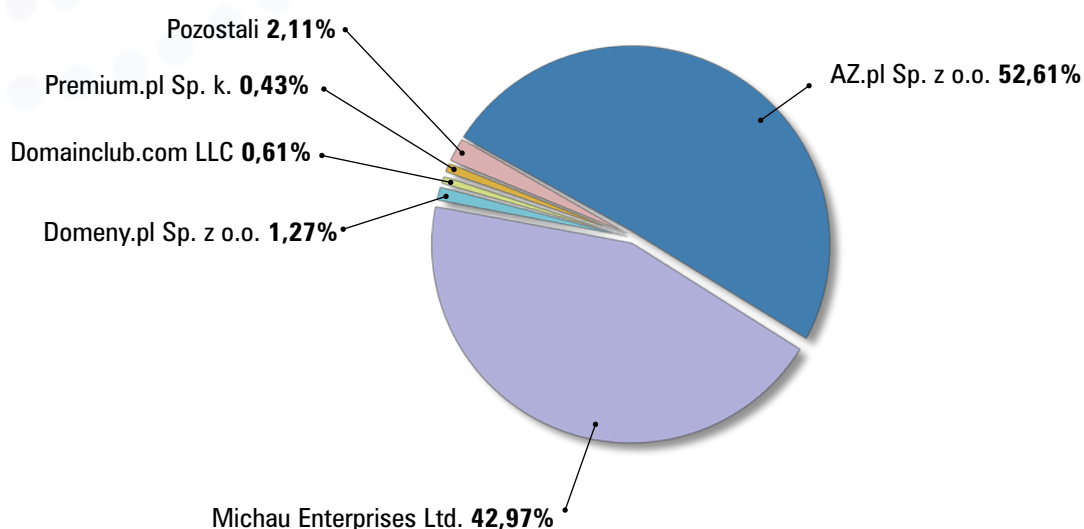
* Wykres prezentuje dziesięciu największych Partnerów NASK spośród tych, którzy zgodzili się na publikację wartości ich udziału w rynku.

Liczba unikalnych Abonentów nazw domeny .pl w drugim kwartale 2011 wzrosła do ponad **804 tys.** Powyżej **56%** nowych Abonentów to przedsiębiorcy.

NetArt SA S.K.A. i Home.pl Sp. j. obsługują łącznie ponad **45%** Abonentów. Tylko dwóch Partnerów z pierwszej dziesiątki odnotowało wzrost liczby obsługiwanych Abonentów: Michau Enterprises Ltd. i Domeny.pl Sp. z o.o. Partnerzy spoza pierwszej dziesiątki obsługują **20,42%** Abonentów nazw domeny .pl.

Udział Partnerów w rynku DNT

Udział Partnerów w rejestracjach DNT, drugi kwartał 2011*



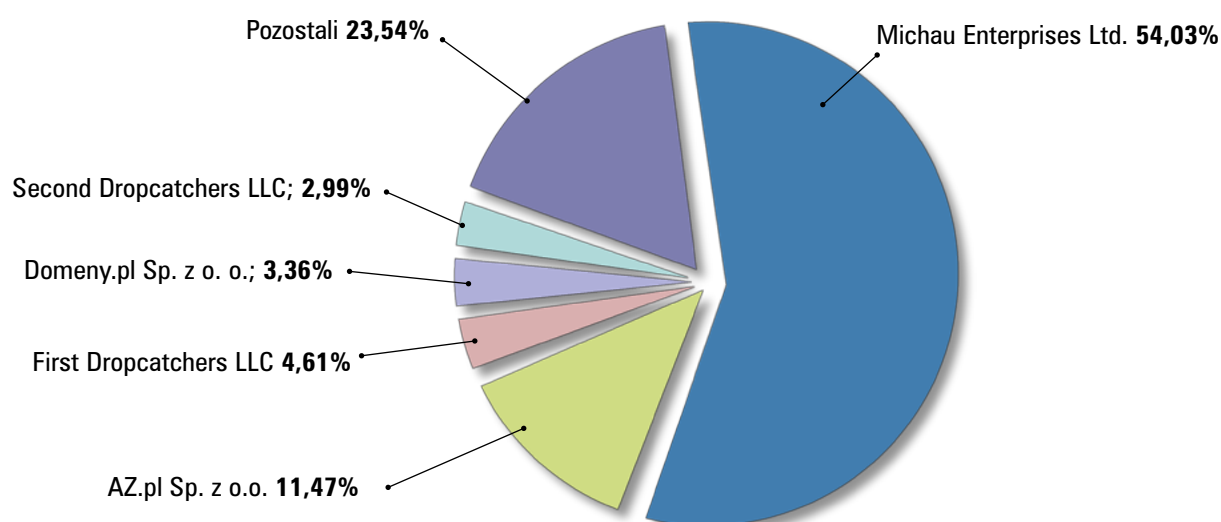
Copyright by NASK

* Wykres prezentuje pięciu największych Partnerów NASK spośród tych, którzy zgodzili się na publikację wartości ich udziału w rynku.

Od kwietnia do końca czerwca 2011 roku nastąpiły spore zmiany na rynku rejestracji DNT. Na pozycję lidera wysunęła się AZ.pl Sp. z o.o. z **52,61%** udziałem, co stanowi wzrost o ponad **20p.p.** w stosunku do poprzedniego kwartału. Na drugie miejsce przesunął się Michau Enterprises Ltd., osiągając prawie **43%**. Po raz pierwszy w zestawieniu pojawiło się dwóch Partnerów: Domainclub.com LLC oraz Premium.pl Sp. k. z odpowiednio **0,61%** i **0,43%** udziałem w rynku.

Udział Partnerów w rynku opcji

Udział Partnerów w rynku opcji,
drugi kwartał 2011*



Copyright by NASK

* Wykres prezentuje pięciu największych Partnerów NASK spośród tych, którzy zgodzili się na publikację wartości ich udziału w rynku.

Drugi kwartał 2011 przyniósł również zmiany na rynku zakładanych opcji. Utrzymujący się na pierwszej pozycji Michau Enterprises Ltd. zwiększył swój udział o ponad **14p.p.**, osiągając **54,03%**. Drugie miejsce objęła AZ.pl Sp. z o.o. z wynikiem **11,47%**, odnotowując jednak spadek w udziale o **1,04p.p.** w stosunku do poprzedniego kwartału. W pierwszej piątce pojawiło się dwóch nowych Partnerów: Domeny.pl Sp. z o.o., który wrócił do zestawienia z wynikiem **3,36%** oraz, debiutujący w zestawieniu, Second Dropcatchers LLC z prawie **3%** udziałem w rynku.