


RYNEK NAZW DOMEN Q2 2010



Polska przoduje wśród 10 największych europejskich rejestrów krajowych pod względem dynamiki przyrostu liczby nazw domen w DNS.

SZCZEGÓŁOWY RAPORT NASK ZA DRUGI KWARTAŁ 2010 ROKU

Q2 2010

Wstęp	3
Ranking ccTLD z obszaru UE, stan na koniec drugiego kwartału 2010	4
Dynamika przyrostu w rejestrach ccTLD z obszaru UE	5
Liczba nazw domeny .pl w DNS	6
Drugi kwartał 2010 – miesiąc po miesiącu	7
Liczba nowych rejestracji .pl kwartalnie	8
Średnia liczba nowych rejestracji dziennie	9
Porównanie domen drugiego poziomu z domenami regionalnymi i funkcjonalnymi	10
Poziom odnowień nazw domeny .pl	11
Partnerzy	12
Udział poszczególnych Partnerów w rynku domen .pl	13
Udział poszczególnych Partnerów w nowych rejestracjach	14
Zmiany w rejestracji DNT	15
Udział poszczególnych Partnerów w rynku DNT	16
Zmiany w liczbie zakładanych opcji	17
Udział poszczególnych Partnerów w rynku opcji	18
Transfery między Partnerami	19
Analiza transferów	20
Parking nazw domeny .pl	21



WSTĘP

Szanowni Państwo,

Drugi kwartał 2010 upłynął pod znakiem istotnych zmian na rynku partnerskim. Dotychczasowi liderzy nieznacznie pogorszyli swoje pozycje na korzyść aktywnych, mniejszych rejestratorów. Jednocześnie wzrosło zainteresowanie domeną .pl, przybyło bowiem aż 11 nowych partnerów. Szczególnie widoczny staje się udział rejestratorów zagranicznych, co może być wyrazem międzynarodowego uznania dla marki .pl, a także dla zaawansowania technologicznego i biznesowego rozwiązań stosowanych przez polski rejestr.

Prezentowany w raporcie kwartał charakteryzował się stabilizacją liczby rejestracji, po obserwowanych w poprzednim kwartale gwałtownych skokach. W ostatnich latach zauważalna jest cykliczność okresów znacznych wzrostów, przeplatanych miesiącami wzrostu stabilnego. Cykl ten powtarza się w większości rejestrów europejskich w podobnych terminach. Pomimo niekorzystnego okresu, dynamika przyrostu liczby nowych rejestracji w .pl jest znacznie lepsza od pozostałych krajów Europy. W ujęciu rocznym wynosi ona blisko 30 %, podczas gdy najlepsza po Polsce Francja osiągnęła niewiele ponad 20 %. Podobnie korzystnie dla .pl przedstawia się dynamika w ujęciu kwartalnym.

Na szczególną uwagę w drugim kwartale 2010 zasługuje utrzymanie nieznacznej tendencji wzrostowej liczby tzw. odnowień utrzymywanych nazw domeny – blisko 59 %. Po długich okresach spadków to już drugi kwartał, w którym poziom odnowień rośnie. Czynnikiem ten jest o tyle istotny, że zachowanie dużej liczby odnowień stanowi bazę, której nadbudową są nowe rejestracje. Mała liczba odnowień wymaga znacznie większej liczby rejestracji, aby ogólny wzrost liczby nazw domeny został utrzymany.

Dotychczasowa dynamika rejestracji .pl oraz zachowanie pozostałych pozytywnych tendencji przedstawionych w raporcie, pozwala mieć nadzieję na znacznie lepszą pozycję .pl w Europie.

Michał Chrzanowski
Dyrektor NASK



RANKING ccTLD Z OBSZARU UE, STAN NA KONIEC DRUGIEGO KWARTAŁU 2010

Polska nadal utrzymuje piątą pozycję w rankingu ccTLD państw Unii Europejskiej, sukcesywnie skracając dystans dzielący ją od pozycji czwartej. Obecnie do liczby nazw domeny w rejestrze włoskim Polsce brakuje **5,3 %**. To o **1,6 p.p.** mniej niż na koniec pierwszego kwartału 2010.

Pozycja	Rejestr	Liczba domen w tysiącach
1.	.de	13 723
2.	.uk	8 588
3.	.nl	3 937
4.	.it	1 932
5.	.pl	1 835
6.	.fr	1 768
7.	.es	1 197*
8.	.dk	1 070
9.	.be	1 044
10.	.se	968

*Tabela zawiera dane aktualizowane pomiędzy 30 czerwca a 7 lipca 2010 roku, z wyjątkiem danych dotyczących .es (dane z 1 maja 2010).

Rynek domen w Polsce

Copyright by NASK, 2010

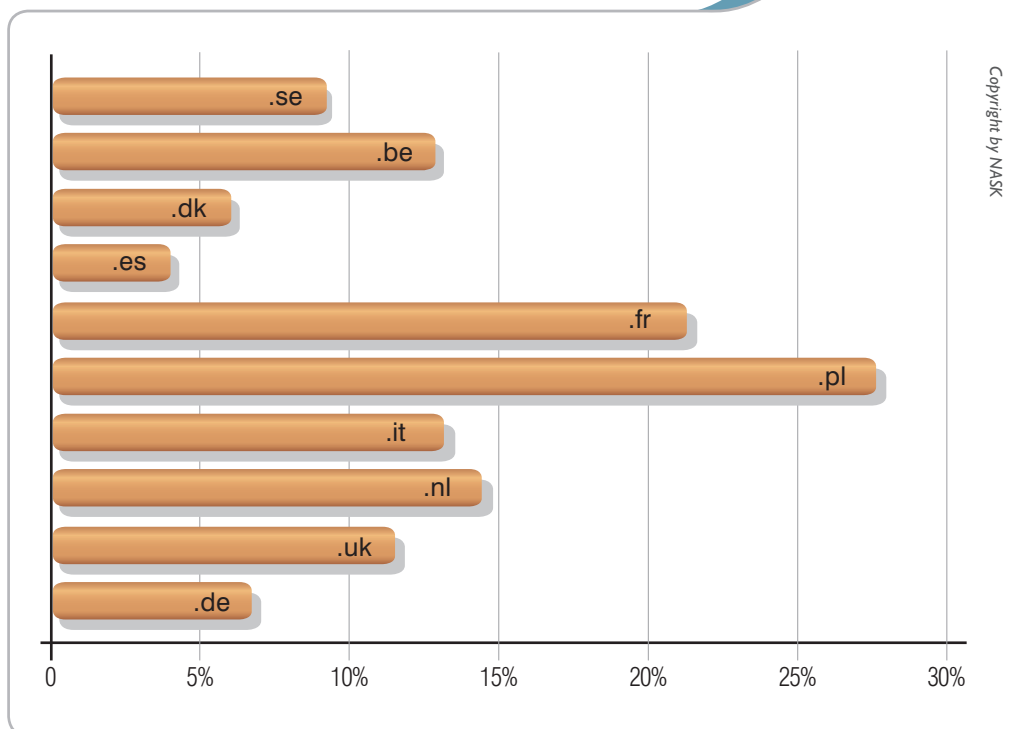


DYNAMIKA PRZYROSTU W REJESTRACH ccTLD Z OBSZARU UE

Polska przoduje wśród 10 największych europejskich rejestrów krajowych pod względem dynamiki przyrostu liczby nazw domen w DNS.

Rejestr nazw domeny .pl w ciągu ostatniego roku osiągnął wzrost o **28 %**. Znacznie ustępuje mu rejestr francuski z wynikiem **21 %**. Kolejne rejestry notują dużo niższe przyrosty, np. holenderski – **14 %**, belgijski i włoski – **13 %**.

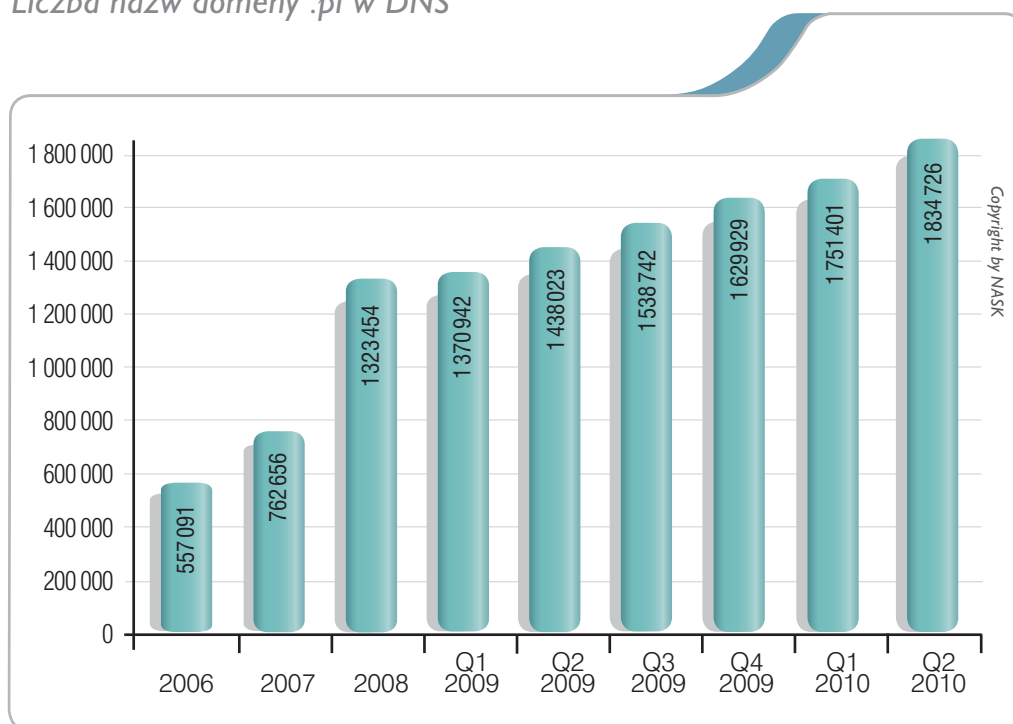
*Dynamika przyrostu liczby nazw domen w DNS
w europejskich ccTLD, rok do roku*



LICZBA NAZW DOMENY .PL W DNS

Drugi kwartał 2010 zakończył się wynikiem **1 834 726** nazw domeny .pl w DNS. W ciągu ostatnich trzech miesięcy liczba nazw domeny .pl wzrosła o **83 325**.

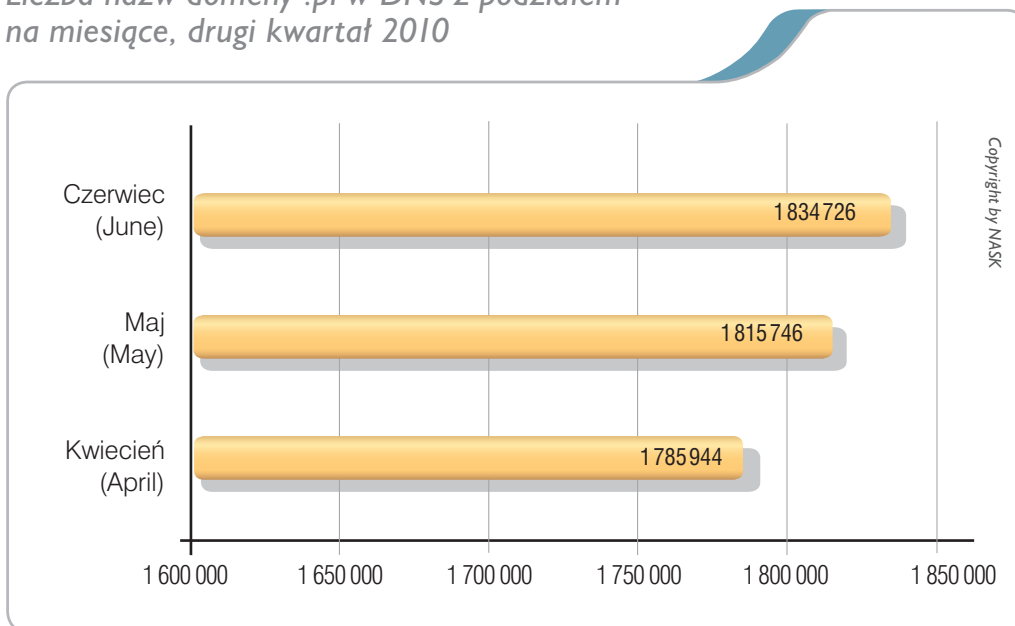
Liczba nazw domeny .pl w DNS



DRUGI KWARTAŁ 2010 – MIESIĄC PO MIESIĄCU

Największy wzrost liczby nazw domeny .pl w DNS w drugim kwartale 2010 roku odnotowano w kwietniu. W ciągu tego miesiąca przybyło blisko **2 %** nazw domeny .pl. W kolejnych miesiącach przyrost był mniejszy i wynosił odpowiednio w maju – **1,7 %**, w czerwcu – **1,0 %**.

Liczba nazw domeny .pl w DNS z podziałem na miesiące, drugi kwartał 2010

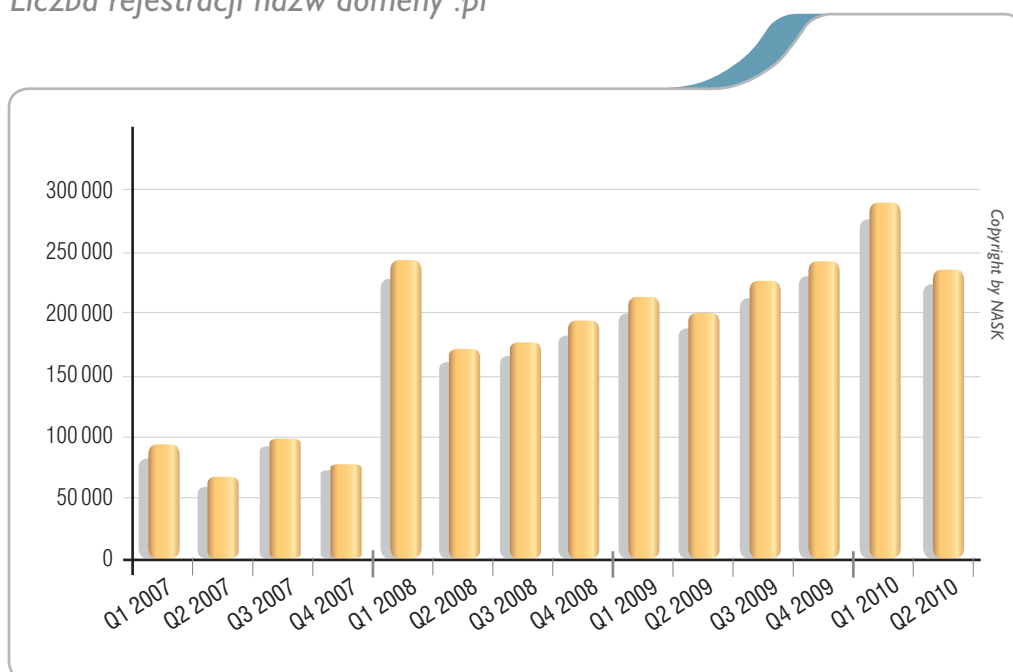


LICZBA NOWYCH REJESTRACJI .PL KWARTALNIE

Po rekordowym pierwszym kwartale 2010 liczba nowych rejestracji nazw domeny .pl ustabilizowała się. W ciągu tego kwartału w DNS pojawiło się **235 848** nowych nazw domeny .pl.

Liczba rejestracji nazw domeny .pl w poszczególnych miesiącach drugiego kwartału 2010 roku spadała sukcesywnie i wynosiła: w kwietniu – **84 959**, w maju – **80 283**, w czerwcu – **70 606**.

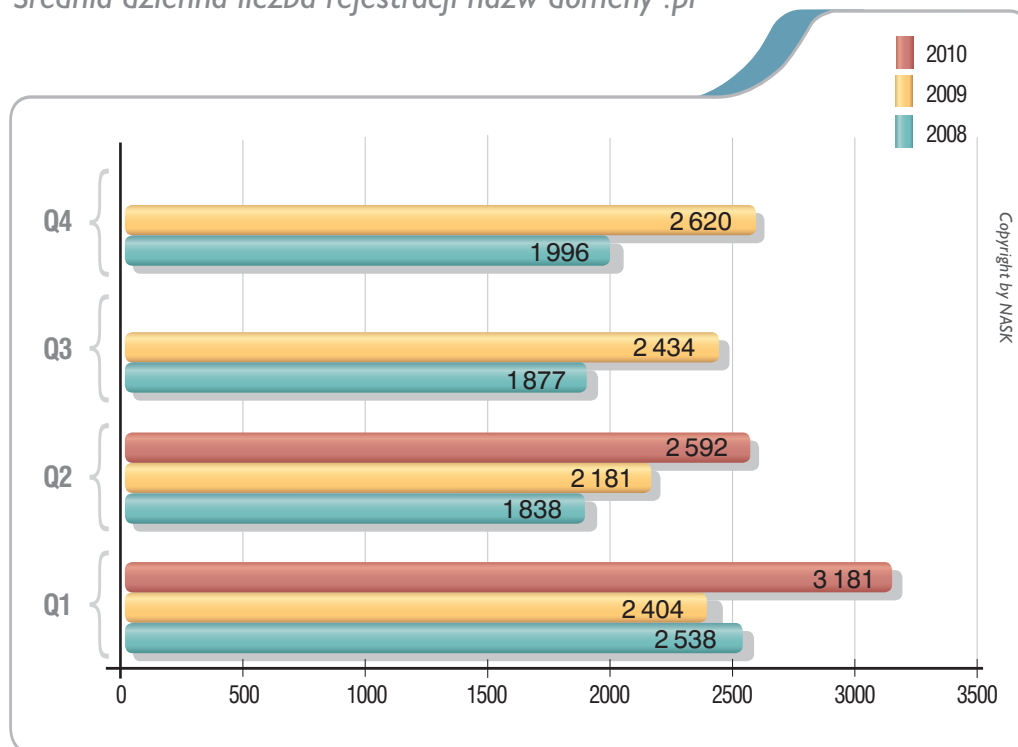
Liczba rejestracji nazw domeny .pl



ŚREDNIA LICZBA NOWYCH REJESTRACJI DZIENNIE

Średnia dzienna liczba rejestracji nazw domeny .pl w drugim kwartale 2010 wyniosła **2 592**. W ostatnich latach odnotowano tylko dwa kwartały z lepszym wynikiem (czwarty kwartał 2009 i pierwszy kwartał 2010). Dzienna liczba rejestracji była jednak znacząco wyższa niż w odpowiadających kwartałach w latach 2009 i 2008.

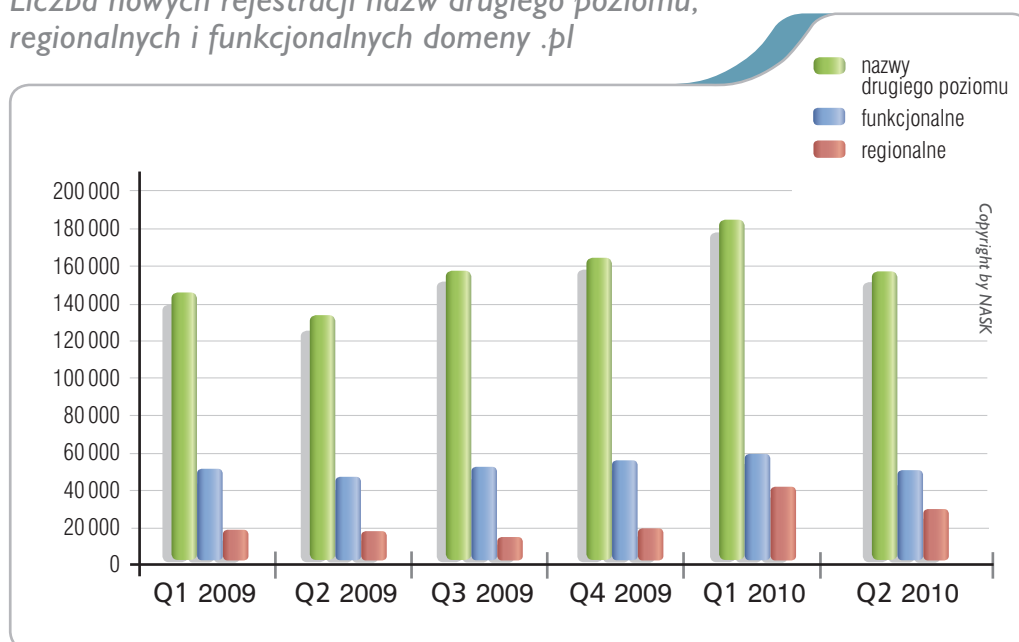
Średnia dzienna liczba rejestracji nazw domeny .pl



PORÓWNANIE DOMEN DRUGIEGO POZIOMU Z DOMENAMI REGIONALNYMI I FUNKCJONALNYMI

Od 1 kwietnia do 30 czerwca 2010 roku odnotowano **155 883** rejestracji nazw drugiego poziomu domeny .pl. W tym samym czasie zarejestrowano **50 092** nazw domen funkcjonalnych i **29 873** nazw domen regionalnych w domenie .pl. W liczbie nowo zarejestrowanych nazw domeny .pl większą popularnością cieszyły się nazwy drugiego poziomu. Odnotowano wzrost ich udziału o **1,7 p.p.** w stosunku do pierwszego kwartału br., przy jednoczesnym wzroście popularności nazw w domenach funkcjonalnych o **0,48 p.p.** i spadku popularności nazw domen regionalnych o **2,2 p.p.**

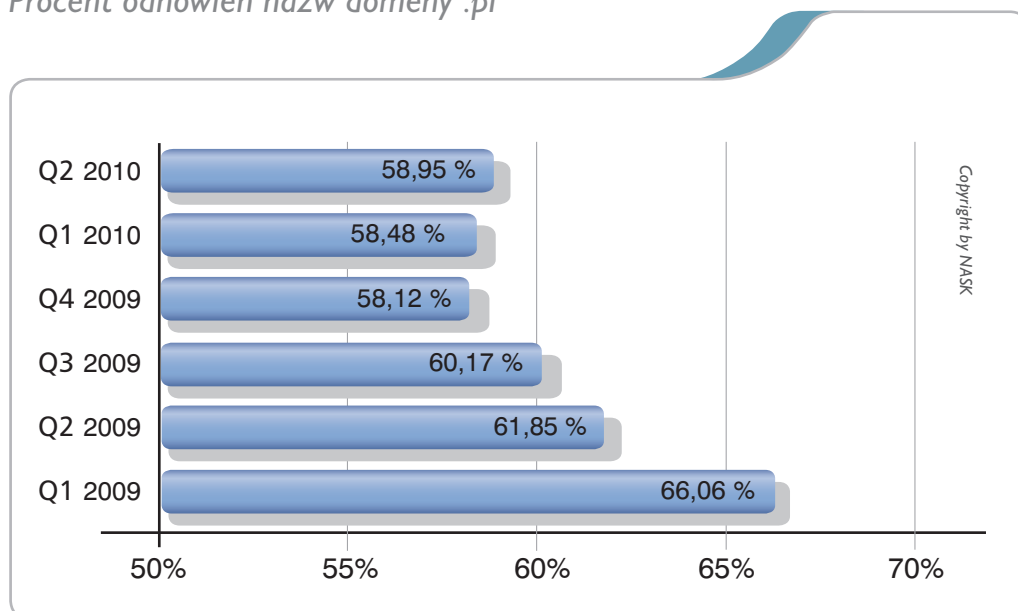
Liczba nowych rejestracji nazw drugiego poziomu, regionalnych i funkcjonalnych domeny .pl



POZIOM ODNOWIENIE NAZW DOMENY .PL

W drugim kwartale 2010 roku poziom odnowień nazw domeny .pl wyniósł **58,95 %**, co stanowi wzrost o **0,47 p.p.** w stosunku do poprzedniego kwartału. Jest to pierwsze półrocze, w którym zaobserwowano wzrost przywiązania Abonentów do utrzymywanych nazw domeny .pl.

Procent odnowień nazw domeny .pl



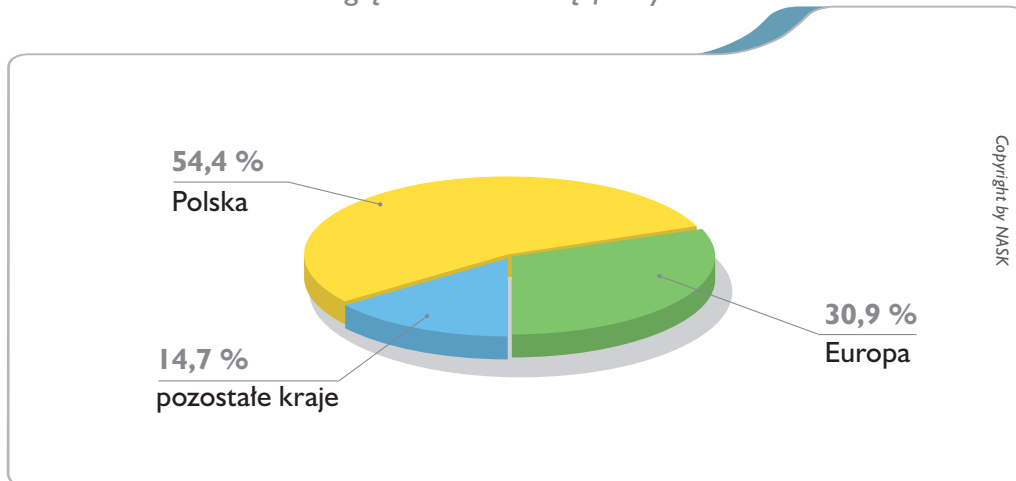
PARTNERZY

NASK dokonuje większości rejestracji nazw domeny .pl w modelu Registry-Registrar. Poprzez protokół EPP registrarzy, przedsiębiorcy przystępujący do Programu Partnerskiego, w imieniu Abonentów rejestrują i zarządzają domenami utrzymanymi w rejestrze prowadzonym przez NASK.

W drugim kwartale 2010 roku **do Programu Partnerskiego NASK przystąpiło 11 przedsiębiorców**. Nadal obserwujemy wzmożone zainteresowanie Programem ze strony registrarów zagranicznych.

74 Partnerów ma siedzibę w Polsce, **42** w Europie, a **20** w pozostałych częściach świata. Przeważa liczba podmiotów z siedzibą w Polsce – **54,4 %**. Udział podmiotów z siedzibą poza terytorium Polski wzrósł od początku kwietnia do końca czerwca 2010 o **1,6 p.p.**

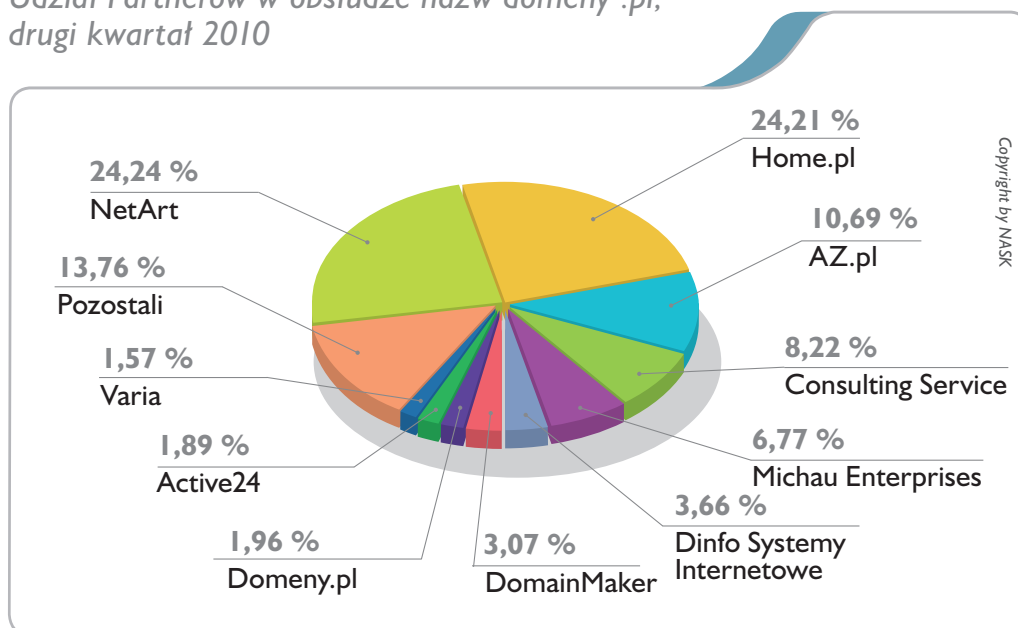
Podział Partnerów ze względu na siedzibę firmy



UDZIAŁ POSZCZEGÓLNYCH PARTNERÓW W RYNKU DOMEN .PL

W drugim kwartale 2010 nastąpiły zmiany na czołowych pozycjach w klasyfikacji Partnerów pod względem liczby obsługiwanych nazw domeny .pl. Obecnie **24,24 %** nazw domeny .pl obsługiwanych jest przez NetArt SA S.K.A., zaś **24,21 %** przez Home.pl sp.j. Sumaryczny udział obu przedsiębiorców w rynku spadł o **1,21 p.p.** W tym samym czasie zyskało 5 Partnerów z pierwszej „dziesiątki”: Az.pl sp.j., Consulting Service, Michau Enterprises Ltd., Domeny.pl i Varia łącznie zwiększając swój udział o blisko **1,65 p.p.**

Udział Partnerów w obsłudze nazw domeny .pl, drugi kwartał 2010



Wykres prezentuje dziesięciu największych Partnerów NASK spośród tych, którzy zgodzili się na publikację wartości ich udziału w rynku.

W drugim kwartale 2010 roku udział Partnerów w liczbie obsługiwanych nazw domeny .pl nadal rósł, osiągając wartości **98,03 %**.

Rynek domen w Polsce

Copyright by NASK, 2010

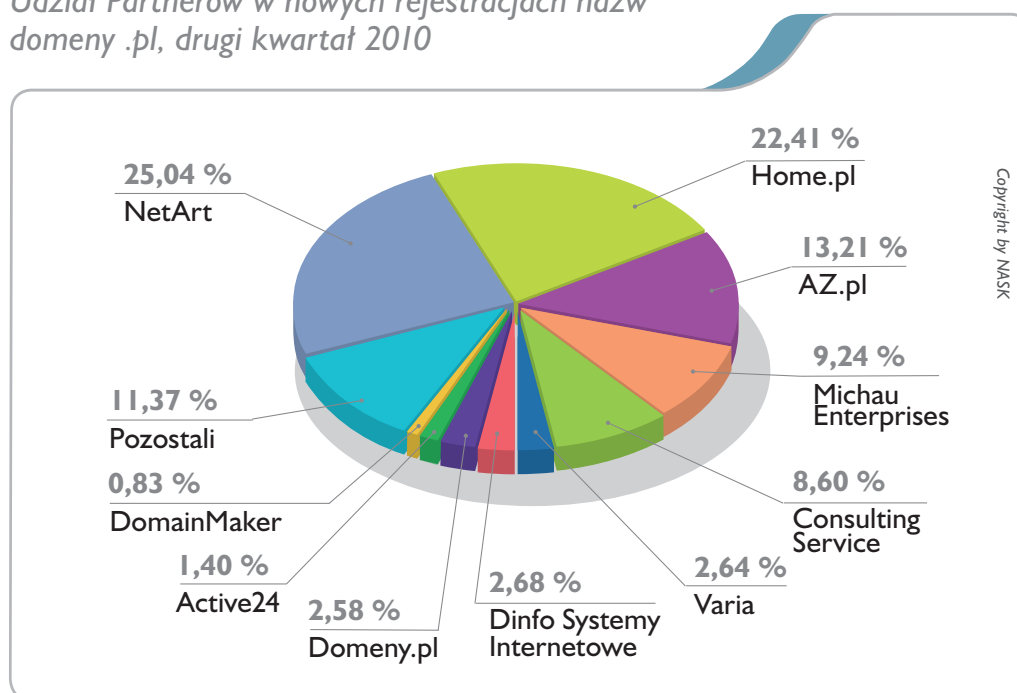


UDZIAŁ POSZCZEGÓLNYCH PARTNERÓW W NOWYCH REJESTRACJACH

W drugim kwartale 2010 nastąpiły zmiany w podziale rynku nowych rejestracji.

Udział dwóch Partnerów: NetArt SA S.K.A. i Home.pl sp.j., którzy w poprzednich kwartałach dokonywali łącznie ponad **50 %** rejestracji nazw domeny .pl, spadł o **3,29 p.p.** Tak jak w poprzednich kwartałach sukcesywnie rośnie udział Partnerów spoza pierwszej piątki.

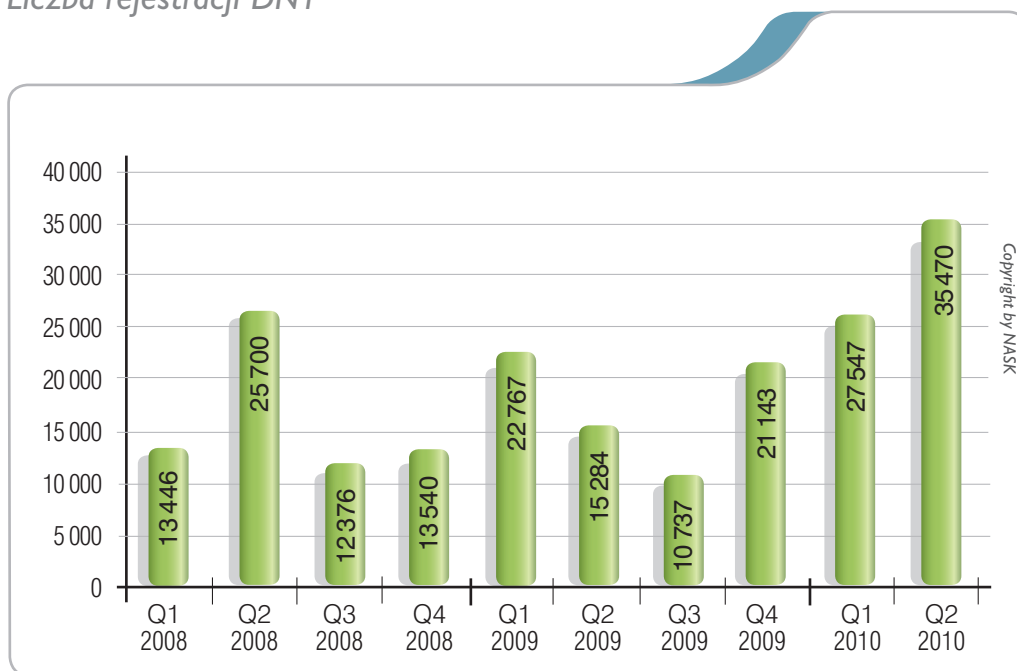
Udział Partnerów w nowych rejestracjach nazw domeny .pl, drugi kwartał 2010



Wykres prezentuje dziesięciu największych Partnerów NASK spośród tych, którzy zgodzili się na publikację wartości ich udziału w rynku.

ZMIANY W REJESTRACJI DNT

Liczba rejestracji DNT



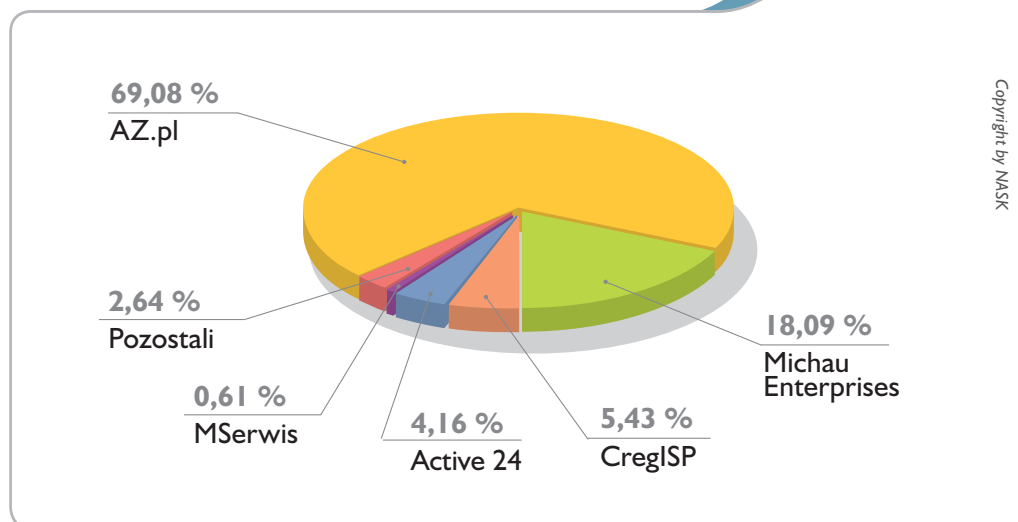
Usługa DNT (ang. Domain Name Tasting) to możliwość czternastodniowego testowania nazwy domeny.

W ciągu ostatnich trzech miesięcy zanotowano rekordową liczbę rejestracji DNT. W tym okresie przetestowano **35 470** nazw domeny .pl. **3 032** testów zakończyło się rejestracją nazwy domeny.

Od początku uruchomienia usługi do końca czerwca 2010 przetestowano **231 649** nazw domeny .pl, z czego zarejestrowano **10,22 %**.

UDZIAŁ POSZCZEGÓLNYCH PARTNERÓW W RYNKU DNT

Udział Partnerów w rejestracjach DNT,
drugi kwartał 2010



Wykres prezentuje pięciu największych Partnerów NASK spośród tych, którzy zgodzili się na publikację wartości ich udziału w rynku.

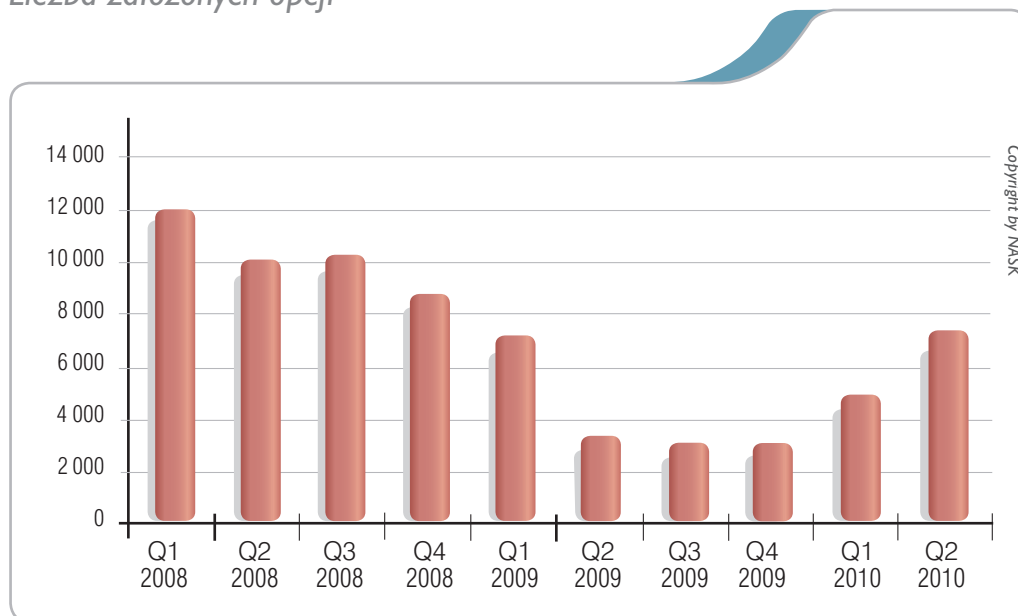
Rynek rejestracji DNT zdominowany został przez jednego Partnera. **69,08 %** testów wykonanych zostało poprzez AZ.pl sp.j.

W ciągu ostatnich 3 miesięcy zwiększone zainteresowanie usługą odnotowały również Michau Enterprises Ltd. i Active 24 sp. z o.o. Ta ostatnia po roku pojawiła się ponownie w rankingu.

Michau Enterprises Ltd. osiągnęła udział na poziomie **18,09 %**, CregISP – **5,43 %**, Active 24 sp. z o.o. – **4,16 %**. Pierwszą piątkę zamyka MSerwis z wynikiem **0,61 %**.

ZMIANY W LICZBIE ZAKŁADANYCH OPCJI

Liczba założonych opcji



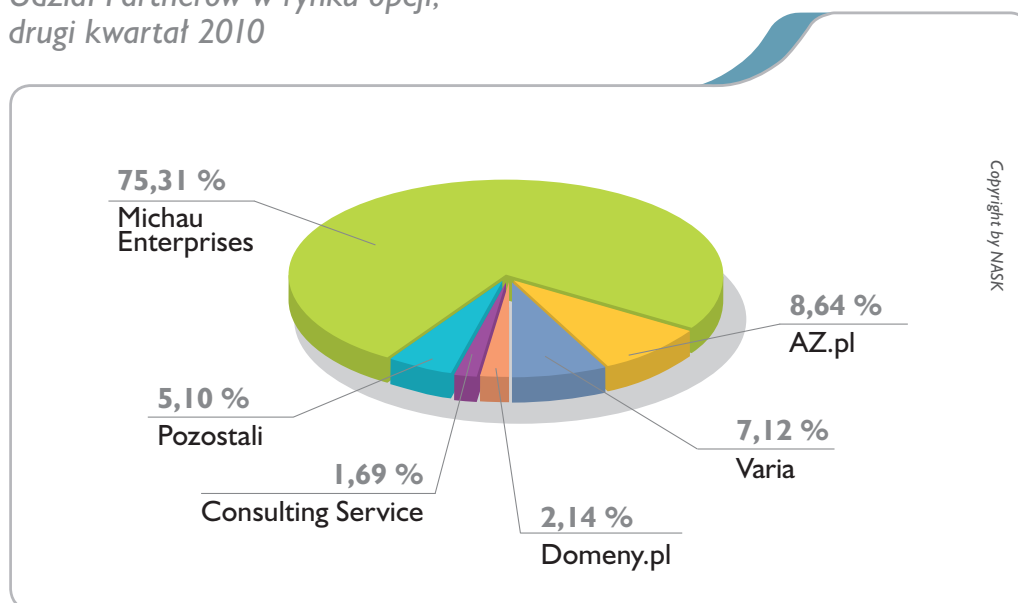
Opcja, z ang. Waiting List Service (WLS), zakładana jest na nazwę domeny na okres 3 lat dając pierwszeństwo do rejestracji nazwy domeny, po jej zwolnieniu do puli domen wolnych.

Od początku wprowadzenia usługi w czerwcu 2004 roku do końca drugiego kwartału 2010 roku zawarto **71 187** umów opcji, z czego zrealizowanych zostało **32 323**. Do realizacji prawie **92 %** opcji doszło w ciągu 12 miesięcy od wykupienia usługi.

W drugim kwartale 2010 zawarto **6 727** nowych umów. W tym czasie nastąpiła realizacja **2 850** opcji.

UDZIAŁ POSZCZEGÓLNYCH PARTNERÓW W RYNKU OPCJI

Udział Partnerów w rynku opcji,
drugi kwartał 2010



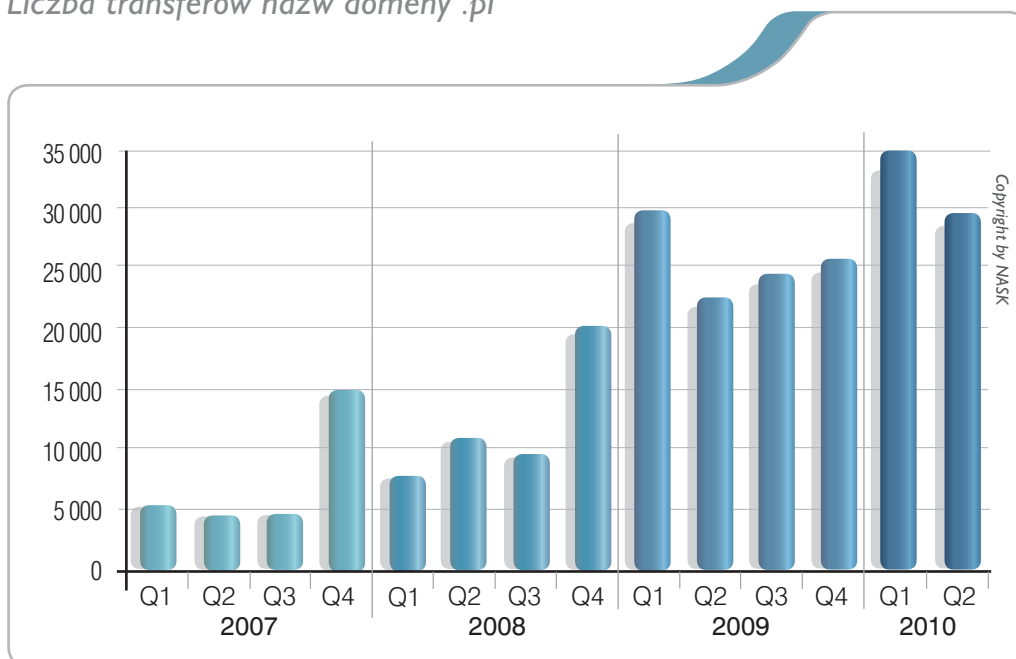
Od początku kwietnia do końca czerwca 2010 roku nastąpiły znaczące zmiany na rynku opcji. Wzrost zainteresowania usługą w grupie pięciu najaktywniejszych w tym zakresie Partnerów zanotował tylko Michau Enterprises Ltd., dzięki czemu obsłużył **75,31 %** nowych umów. Straty odnotowały: AZ.PL sp.j. z **19,76 %** w pierwszym kwartale 2010 do **8,64 %** w drugim kwartale 2010, Varia z **12,17 %** do **7,12 %**, Domeny.pl z **3,36 %** do **2,14 %**, Consulting Service z **3,52 %** do **1,69 %**.

TRANSFERY MIĘDZY PARTNERAMI

Liczba transferów obsługi nazw domeny .pl między Partnerami, po nagłym wzroście w pierwszym kwartale 2010, w ciągu ostatnich trzech miesięcy zaczęła powracać do średnich wartości z 2009 roku.

W drugim kwartale 2010 przetransferowano łącznie **28 308** nazw domeny .pl.

Liczba transferów nazw domeny .pl



ANALIZA TRANSFERÓW

Analiza transferów obsługi nazwy domeny .pl wykonanych w drugim kwartale 2010 wykazuje rosnące z czasem przywiązanie Abonentów do Partnerów. Im dłużej Abonent jest obsługiwany przez danego Partnera, tym rzadziej rezygnuje z jego usług.

Prawie **65 %** transferów wykonanych jest w ciągu kilku miesięcy od momentu rejestracji lub poprzedniego transferu nazwy domeny .pl. Dużą liczbę transferów w ciągu pierwszych dwóch miesięcy od rejestracji nazwy domeny generuje rynek wtórny.

Moment transferu*	Procent transferowanych domen
1 rok	64,89 %
– 1 kwartał	38,49 %
– 2 kwartał	9,29 %
– 3 kwartał	7,31 %
– 4 kwartał	9,80 %
2 rok	14,44 %
3 rok	7,61 %
4 rok	4,67 %
5 rok	3,25 %
6 rok	2,70 %
w 7 roku i później	2,44 %

*Moment transferu liczony od daty rejestracji lub poprzedniego transferu.

Rynek domen w Polsce

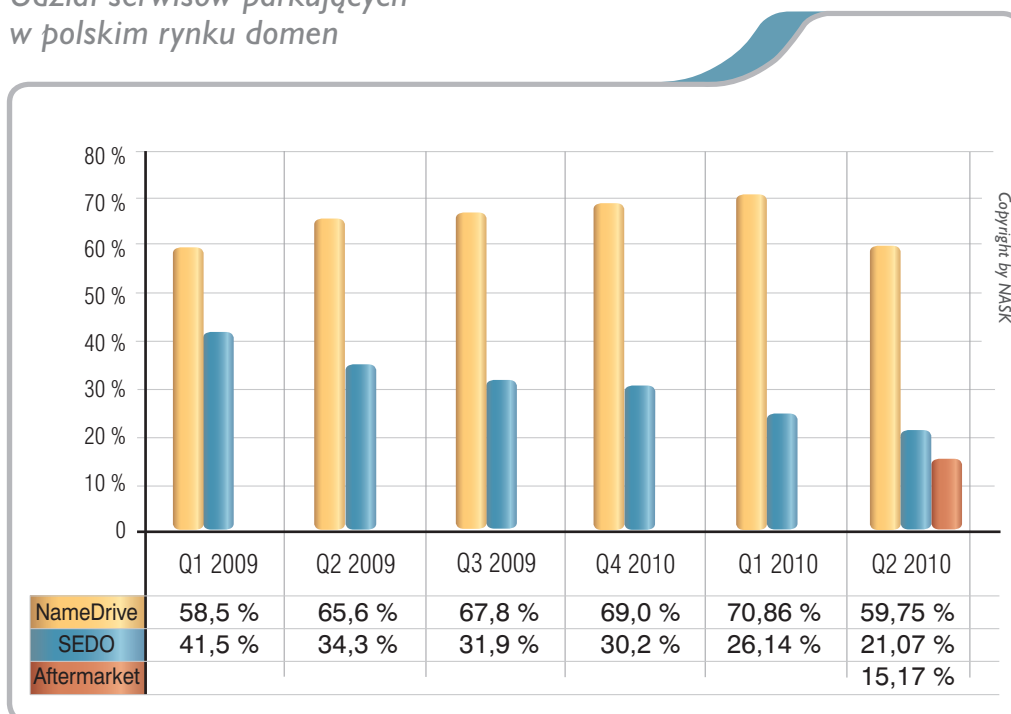
Copyright by NASK, 2010



PARKING NAZW DOMENY .PL

Na koniec drugiego kwartału 2010 roku ponad **100 tys.** (5,48 %) nazw domeny .pl było przekierowywanych na strony najpopularniejszych serwisów parkujących domeny.

Udział serwisów parkujących w polskim rynku domen



Na rynku najpopularniejszych serwisów parkujących nazwy domeny .pl można zauważyć spore zmiany. Name Drive LLC utrzymuje się na pozycji lidera, jednak w związku z rozszerzeniem rankingu jego udział spadł do poziomu **59,75 %**. Coraz mniej nazw domeny .pl kierowanych jest na serwery SEDO GmbH – **21,07 %**, przy jednoczesnym niewielkim wzroście ruchu w DNS kierującego na parking Bodis LLC – **3,13 %**. Natomiast do **0,03 %** zmniejszył się udział serwisu Parked.com. W zestawieniu pojawiły się dwa nowe serwisy: AfterMarket.pl, którego udział w rynku wynosi obecnie **15,17 %** oraz PPD.pl z **0,85 %** udziału.

Rynek domen w Polsce

Copyright by NASK, 2010

