

# SZCZEGÓŁOWY RAPORT NASK ZA PIERWSZY KWARTAŁ 2013 ROKU

Rynek Nazw Domeny .PL

## Q1 2013

Tekst i redakcja:  
Alina Wiśniewska-Skura  
Izabela Domagała  
Paweł T. Gołowski

Informacje przygotowane  
i opracowane na podstawie  
danych z systemu rejestracji  
nazw domen .pl



# Spis treści

- 3 Wstęp
- 4 Liczba nazw domeny .pl w DNS
- 5 Liczba nazw domeny .pl ze znakami diakrytycznymi
- 6 Liczba nowych rejestracji nazw domeny .pl
- 7 Średnia dzienna liczba nowych rejestracji nazw domeny .pl
- 8 Liczba nowych rejestracji z podziałem na typ strefy
- 9 Poziom odnowień nazw domeny .pl
- 10 Transfery nazw domeny .pl między Partnerami
- 11 DNSSEC w domenie .pl
- 12 Ranking rejestrów ccTLD z obszaru UE
- 13 DNT
- 14 Opcje
- 15 Partnerzy NASK
- 16 Udział Partnerów w obsłudze nazw domeny .pl
- 17 Udział Partnerów w nowych rejestracjach
- 18 Udział Partnerów w obsłudze Abonentów nazw domeny .pl
- 19 Udział Partnerów w rynku DNT
- 20 Udział Partnerów w rynku opcji

Szanowni Państwo,

Na koniec pierwszego kwartału 2013 roku stan rejestru domeny .pl wynosił 2 407 387 nazw aktywnych w DNS, które były utrzymywane na rzecz 883 tysięcy abonentów. Podczas pierwszych trzech miesięcy 2013 roku zostało zarejestrowanych 272 840 nowych nazw, z czego wynika, że dziennie średnio było ich rejestrowanych 3 032.

Niemal 71% wszystkich nowych rejestracji miało miejsce w domenie najwyższego poziomu i jest to wynik najlepszy od 2009 roku. Oznacza to, że rejestracje nazw w domenach funkcjonalnych i regionalnych cieszyły się mniejszą popularnością – w porównaniu z poprzednim kwartałem ich łączny udział w rejestracji zmniejszył się o prawie 4 p.p.

Ponad 95% nowych rejestracji stanowiły nazwy domen rejestrowane przez abonentów z Polski. W niniejszym raporcie po raz pierwszy publikujemy statystykę rejestracji nazw domeny .pl w podziale na województwa, z której wynika, iż najwięcej, bo aż 24% nowych rejestracji zostało dokonanych przez abonentów z województwa mazowieckiego.

Na uwagę zasługuje fakt, iż spośród dziesięciu największych rejestrów krajowych Unii Europejskiej, to rejestr .pl może poszczycić się najwyższym wskaźnikiem udziału domeny narodowej wśród wszystkich nazw domen zarejestrowanych przez abonentów z danego kraju. W Polsce wskaźnik ten wyniósł 84% i był o 5 p.p. wyższy, niż w rejestrze belgijskim, zajmującym drugie miejsce i prawie dwuipółkrotnie wyższy, niż w rejestrze francuskim.

Zapraszam Państwa do zapoznania się z najnowszym raportem, przedstawiającym dane z rejestru nazw domeny .pl za pierwszy kwartał 2013 roku.

**Michał Chrzanowski**  
Dyrektor NASK

# Liczba nazw domeny .pl w DNS

Na koniec pierwszego kwartału 2013 roku w rejestrze domeny .pl znajdowało się **2 407 387** nazw domeny .pl aktywnych w DNS. Od początku stycznia do końca marca 2013 roku liczba ta zwiększyła się o **5 280**.

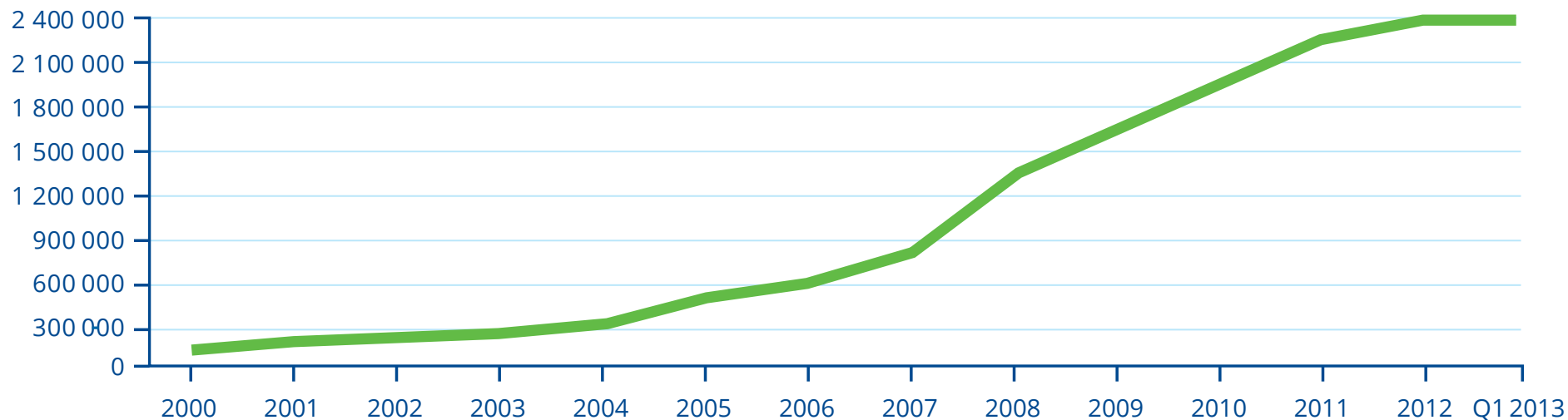
W pierwszym kwartale 2013 roku w rejestrze domeny .pl spośród wszystkich aktywnych w DNS nazw, **69,72%** było zarejestrowanych

bezpośrednio w domenie .pl, **21,02%** w domenach funkcjonalnych oraz **9,26%** w domenach regionalnych.

Z końcem marca 2013 roku w rejestrze domeny .pl figurowało prawie **883 tys.** wpisów dotyczących Abonentów nazw aktywnych w DNS. **63,91%** Abonentów stanowili przedsiębiorcy, a pozostałe **36,09%** osoby fizyczne nie prowadzące działalności gospodarczej.

## Liczba nazw domeny .pl w DNS

Copyright by NASK

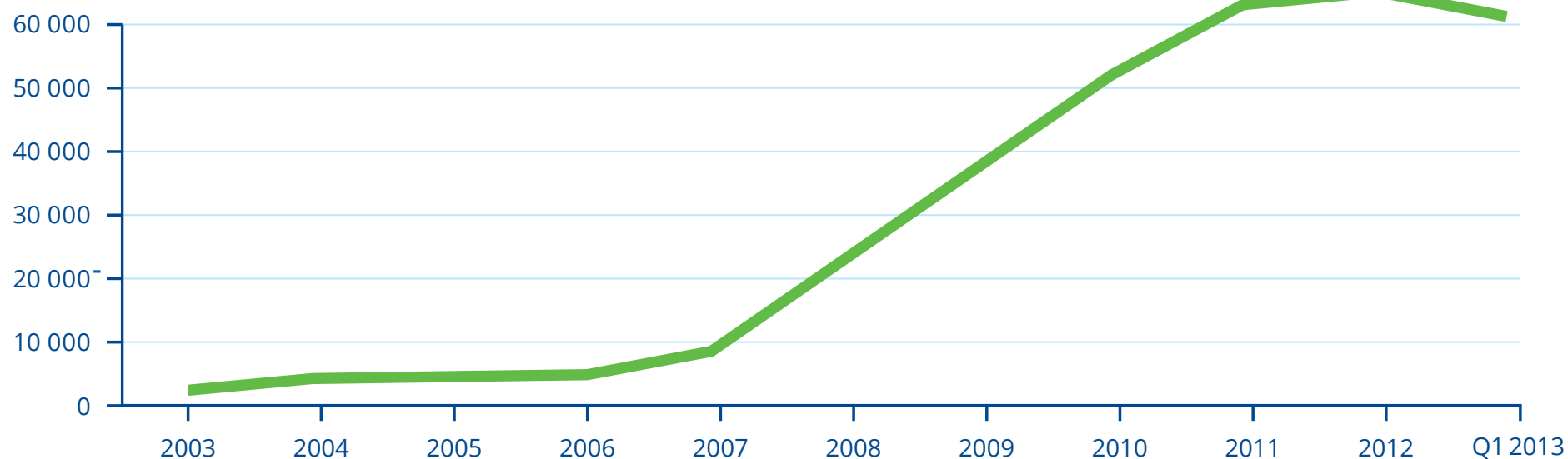


# Liczba nazw domeny .pl ze znakami diakrytycznymi

W rejestrze domeny .pl na koniec marca 2013 roku znajdowało się **62 119** nazw z narodowymi znakami diakrytycznymi (tzw. IDN, z ang. Internationalized Domain Names). W pierwszym kwartale 2013 roku ich liczba zmniejszyła się o **5,8%** w porównaniu do stanu z końca 2012 roku.

## Liczba aktywnych w DNS nazw IDN domeny .pl

Copyright by NASK

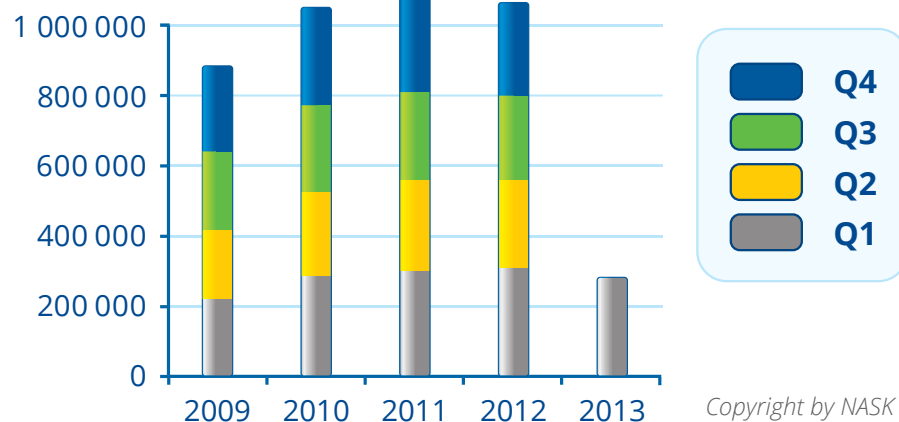


# Liczba nowych rejestracji nazw domeny .pl

W ciągu pierwszego kwartału 2013 roku zarejestrowano **272 840** nowych nazw w domenie .pl. Liczba rejestracji w poszczególnych miesiącach wyniosła: **95 386** w styczniu, **84 650** w lutym oraz **92 804** w marcu. Spośród wszystkich zarejestrowanych nazw w domenie .pl, **6 816** to nazwy IDN.

Od początku stycznia do końca marca 2013 ponad **95%** wszystkich rejestracji nazw domeny .pl wykonano na rzecz Abonentów z Polski. W rejestracjach, poza Polską, największą grupę stanowili Abonenci ze Stanów Zjednoczonych - **3 528** rejestracji, z Niemiec - **3 092** oraz z Wielkiej Brytanii - **1 703**.

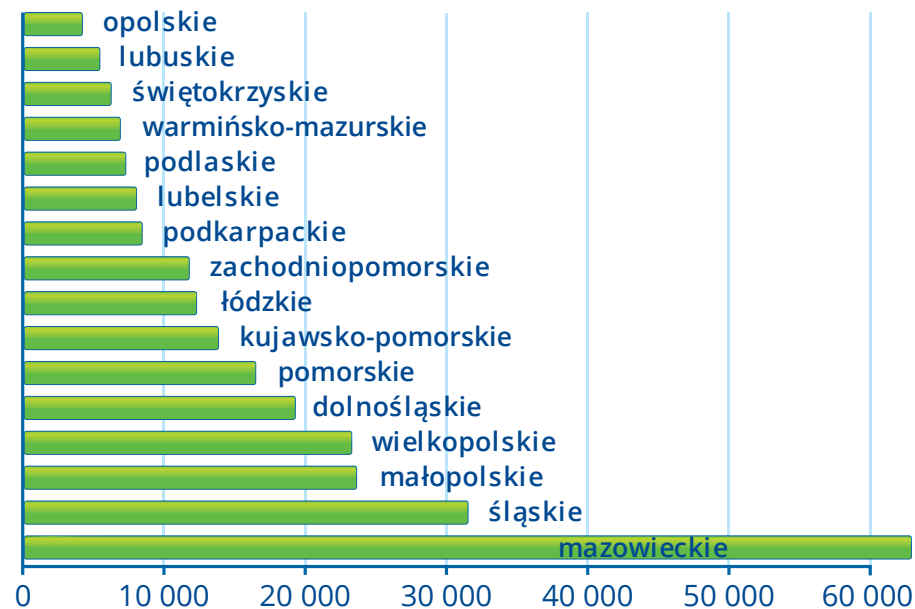
## Liczba rejestracji nazw domeny .pl



W przypadku nowozarejestrowanych nazw domeny .pl na rzecz Abonentów z Polski w pierwszym kwartale 2013 roku najliczniejszą grupę stanowiły rejestracje na rzecz Abonentów z województwa mazowieckiego - **24,01%**. Natomiast najmniej rejestracji odnotowano na rzecz Abonentów z województwa opolskiego - **1,16%**.

## Liczba nowych rejestracji w podziale na województwa, pierwszy kwartał 2013

Copyright by NASK



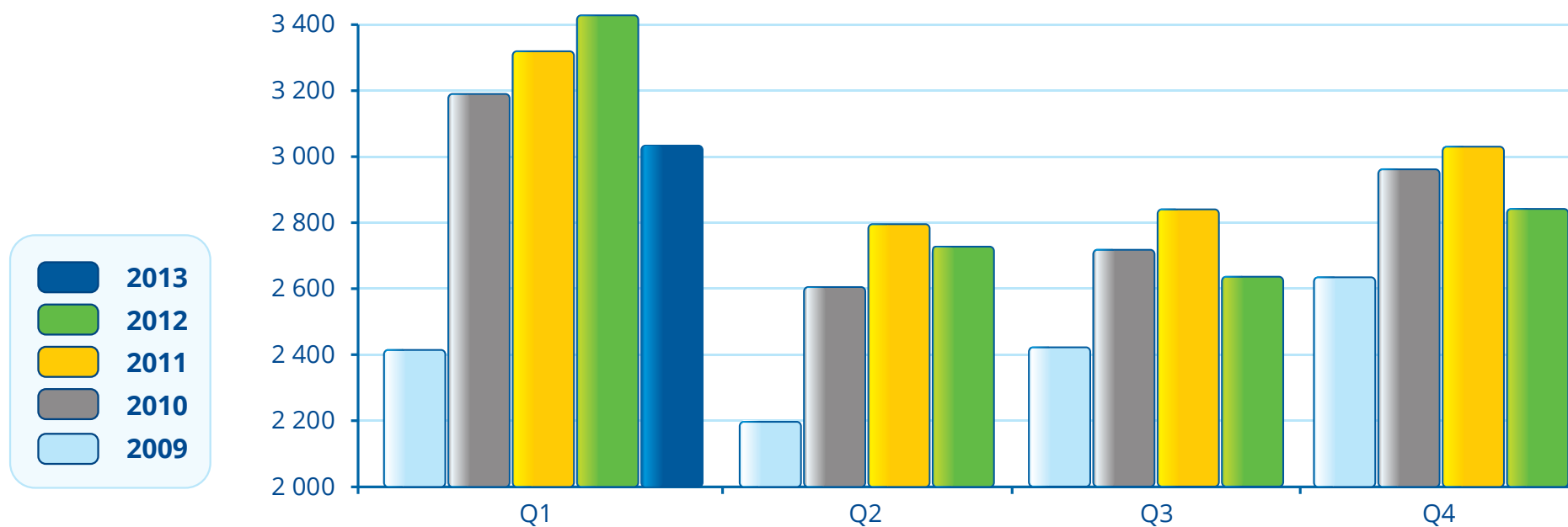
# Średnia dzienna liczba nowych rejestracji nazw domeny .pl

Średnia dzienna liczba rejestrowanych nazw w domenie .pl w pierwszym kwartale 2013 roku zwiększyła się w porównaniu do trzech poprzednich kwartałów, kontynuując trend obserwowany od 2010 roku. Od początku stycznia do końca marca 2013 roku,

średnio rejestrowano dziennie **3 032** nowe nazwy. Miesiącem, w którym rejestrowano dziennie najwięcej nazw, był styczeń z wynikiem **3 077** nazw. W lutym zarejestrowano dziennie **3 023** nazwy i **2 994** w marcu.

## Średnia dzienna liczba rejestracji nazw domeny .pl

Copyright by NASK



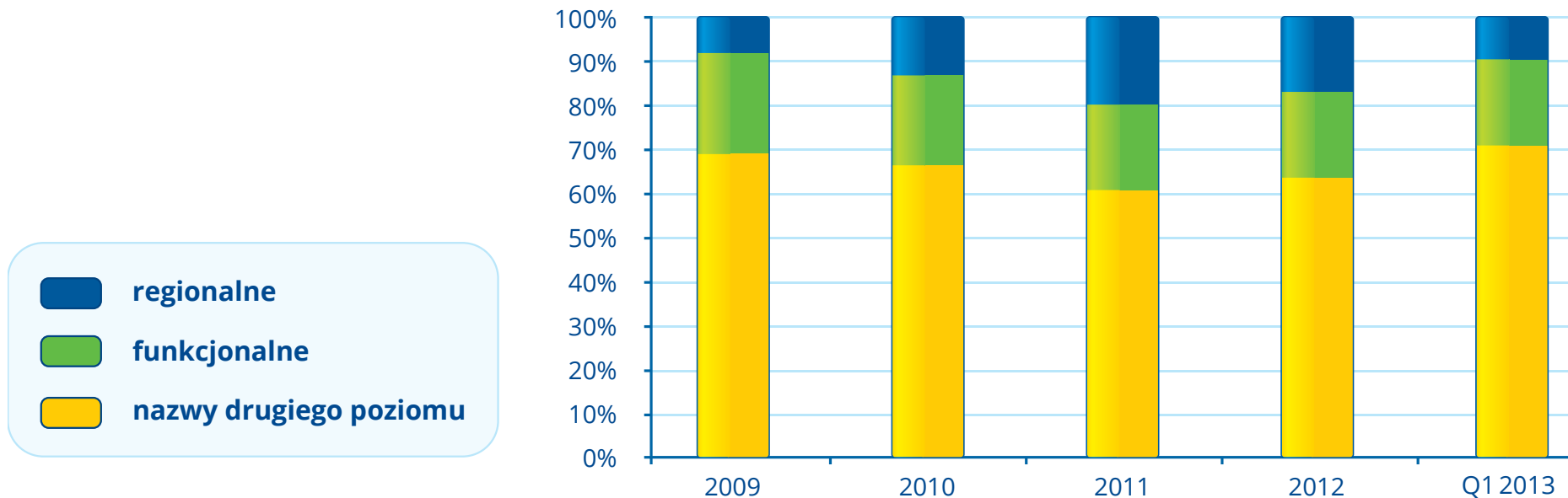
# Liczba nowych rejestracji z podziałem na typ strefy

Udział nazw drugiego poziomu domeny .pl w liczbie rejestracji, w pierwszym kwartale 2013 roku, wzrósł o **3,86p.p.** w porównaniu z poprzednim kwartałem, osiągając **70,95%**, co daje najlepszy wynik od 2009 roku. Mniejszą popularnością cieszyły się rejestracje

nazw w domenach funkcjonalnych i regionalnych. Ich udział spadł o odpowiednio **1,02p.p.** oraz **2,84p.p.**, osiągając wynik **19,27%** w przypadku domen funkcjonalnych oraz **9,78%** w przypadku domen regionalnych .pl.

## Udział w liczbie nowych rejestracji nazw drugiego poziomu, regionalnych i funkcjonalnych domeny .pl

Copyright by NASK





# Poziom odnowień nazw domeny .pl

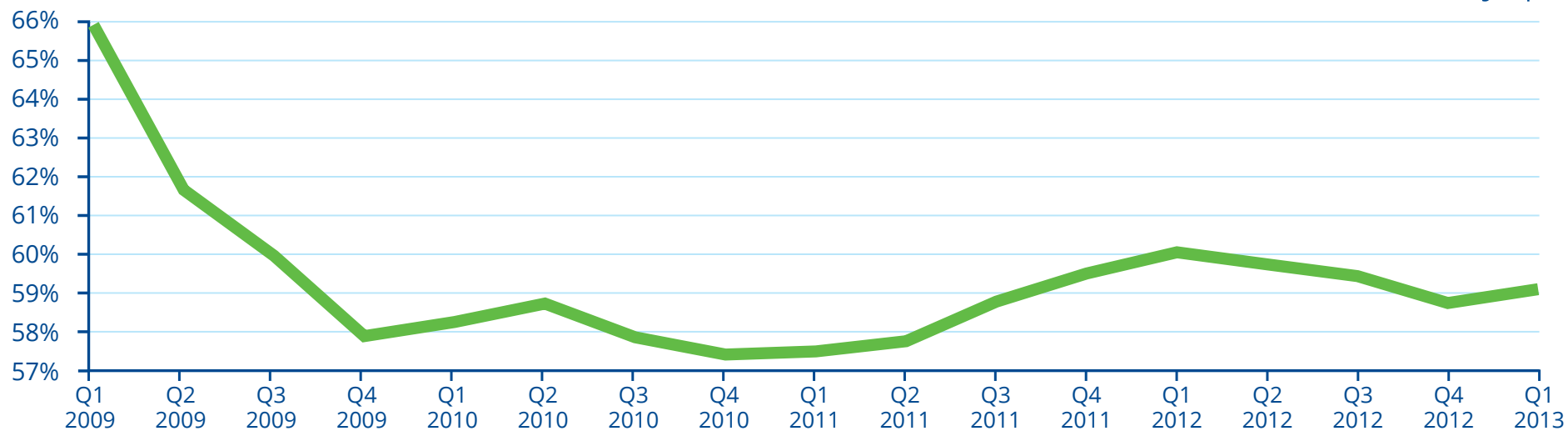
W pierwszym kwartale 2013 roku w rejestrze domeny .pl odnowiono na kolejny okres rozliczeniowy ponad **400 tys.** nazw. W tym okresie minimalnie wzrósł wskaźnik odnowień z poziomu **58,96%**, osiągniętego na koniec 2012 roku, do poziomu **59,09%** na koniec marca 2013 roku.

Wskaźnik odnowionych nazw domeny .pl, liczony na koniec pierwszego kwartału 2013 roku w stosunku do stanu rejestru sprzed roku, dla nazw zarejestrowanych w poszczególnych latach pokazuje, że im dłużej nazwy przebywają w rejestrze, tym wyższy jest

wskaźnik ich odnawiania. Nazwy zarejestrowane w 2012 roku zostały odnowione w **33,10%**, zarejestrowane w 2011 roku w **73,45%**, zarejestrowane w 2010 roku w **79,71%**, zaś zarejestrowane przed 2010 rokiem w **90,23%**.

Od początku stycznia do końca marca 2013 roku dokonano **471** przesunięć końca rocznego okresu rozliczeniowego nazw domeny .pl. Osiągnięta liczba pokazuje wzrost zainteresowania usługą uruchomioną w kwietniu 2012 roku, ponieważ w 2012 w sumie z usługi skorzystano **397** razy. **84,93%** przesunięć odbyło się w zakresie od 1 do 60 dni.

Copyright by NASK



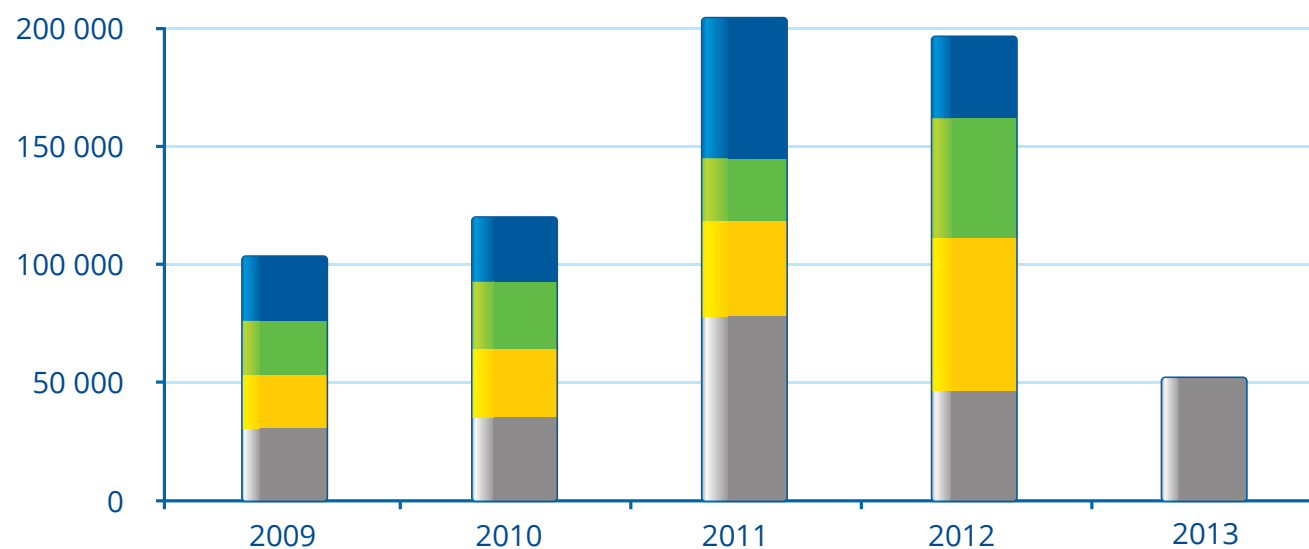

## Procent odnowień nazw domeny .pl

# Transfery nazw domeny .pl między Partnerami

W ciągu pierwszych trzech miesięcy 2013 roku Abonenci dokonali **50 882** transferów obsługi nazw domeny .pl między Partnerami NASK. **1 102** transfery obsługi wykonane zostały z jednoczesnym przedłużeniem utrzymywania nazwy domeny .pl na kolejny okres rozliczeniowy, w tym **681** już po zakończonym poprzednim okresie rozliczeniowym.

## Liczba transferów nazw domeny .pl

Copyright by NASK



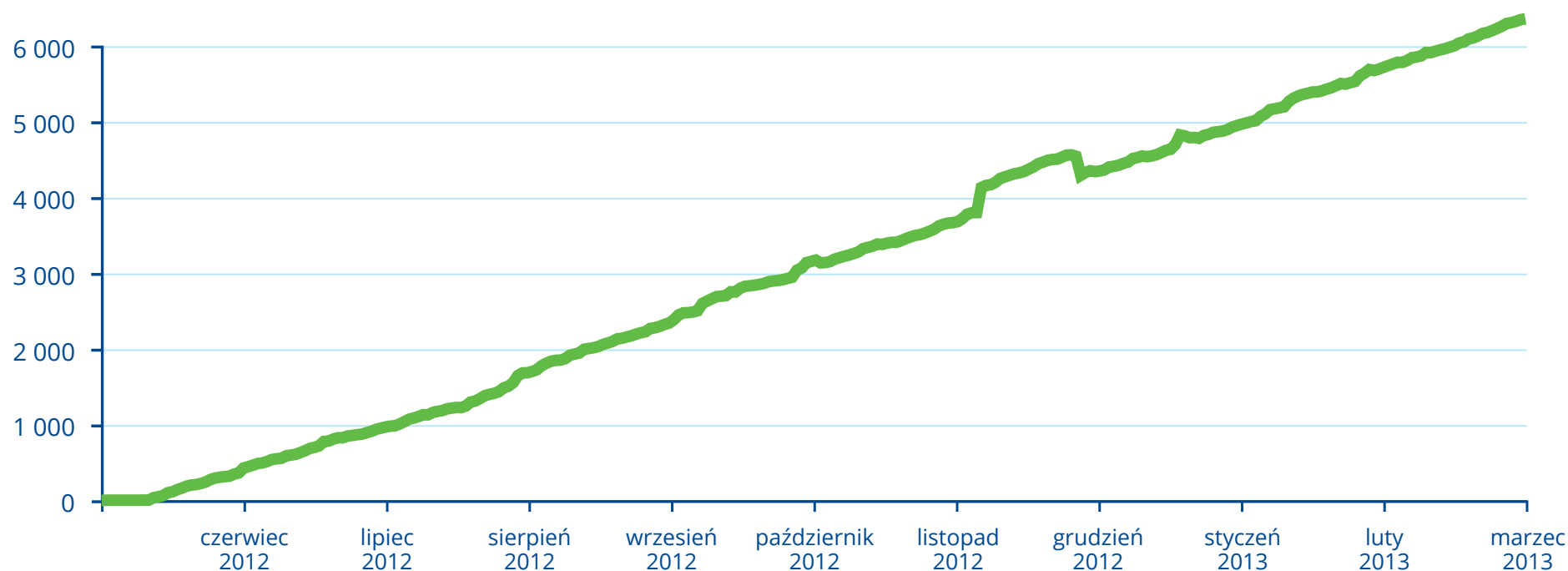
# DNSSEC w domenie .pl

Protokół DNSSEC jest wykorzystywany przez Abonentów do zabezpieczania nazw w domenie .pl od 4 czerwca 2012 roku. Z końcem marca 2013 roku w rejestrze domeny .pl **6 249** nazw

było zabezpieczonych protokołem DNSSEC. W ciągu pierwszych trzech miesięcy 2013 roku średnio dziennie przybywało, tak jak w poprzednim kwartale, **21,94** zabezpieczonych nazw.

## Liczba nazw domeny .pl zabezpieczonych DNSSEC

Copyright by NASK



# Ranking rejestrów ccTLD z obszaru UE

Z końcem marca 2013 roku rejestr domeny .pl zajmował **szóste** miejsce wśród największych rejestrów krajowych Unii Europejskiej. Na pierwszym miejscu, z liczbą nazw przekraczającą **15 milionów**, znajdował się rejestr niemiecki, za nim, z ponad **10 milionami** nazw był rejestr brytyjski, a na kolejnych miejscach holenderski, francuski i włoski. Rejestry z pierwszej dziesiątki, ale z liczbą nazw mniejszą niż w rejestrze polskim, to rejestry hiszpański, belgijski, szwedzki i duński.

Podział rynku nazw domen internetowych w poszczególnych krajach członkowskich pokazuje, że nazwy domeny .pl stanowią **84%** nazw domen internetowych - globalnych i krajowych, zarejestrowanych przez mieszkańców Polski. Wśród dziesięciu największych rejestrów Unii Europejskiej, Polska miała najwyższy wskaźnik, kolejna wartość, **79%**, dotyczyła Belgii i jej domeny krajowej .be. Najniższą wartość, **36%**, osiągnęła dynamicznie rozwijająca się od kilku kwartałów domena francuska .fr.

*Tabela zawiera dane aktualizowane pomiędzy 1 a 4 kwietnia 2013 roku.*

*\* Dane pochodzą z raportu CENTR „DomainWire Stat Report”.*

Pozycja	Rejestr	Liczba nazw domeny	Udział w lokalnym rynku domen*
1.	.de	15 385 565	68%
2.	.uk	10 386 743	60%
3.	.nl	5 208 682	72%
4.	.fr	2 579 969	36%
5.	.it	2 544 518	55%
6.	.pl	2 407 387	84%
7.	.es	1 638 771	43%
8.	.be	1 362 686	79%
9.	.se	1 281 390	66%
10.	.dk	1 221 901	76%

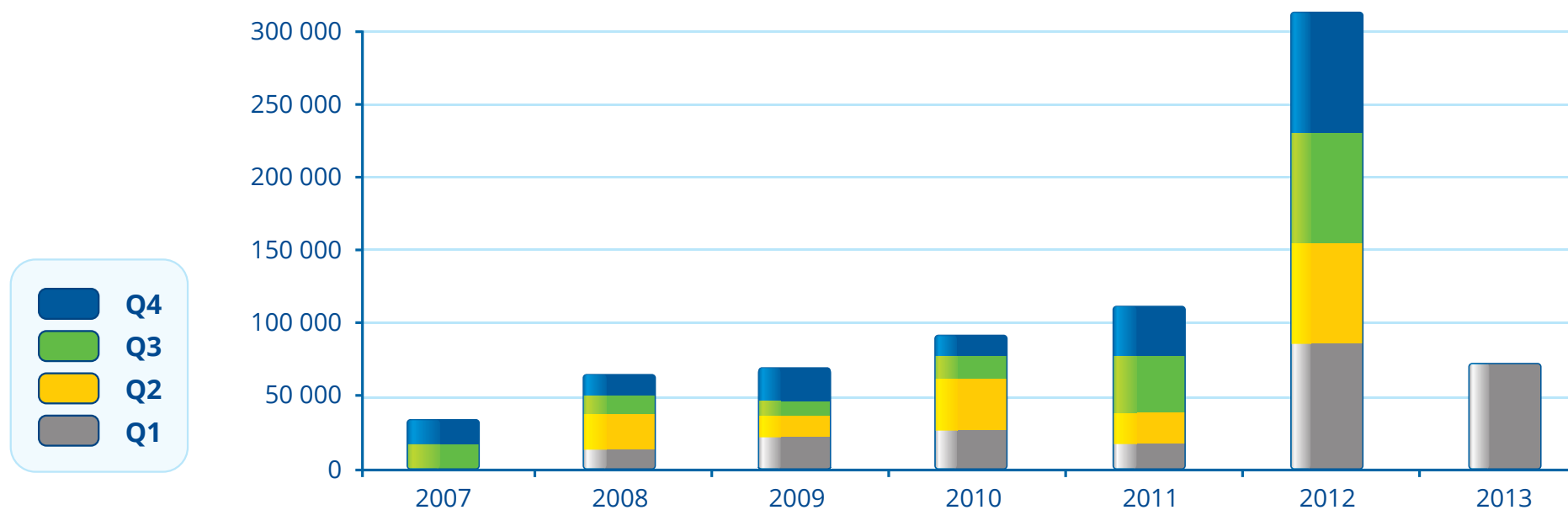
Popularność usługi testowania nazw domeny .pl przed ich ewentualną rejestracją, w pierwszym kwartale 2013 roku, tak jak w poprzednim roku, utrzymywała się na wysokim poziomie. W ciągu pierwszych trzech miesięcy 2013 roku przetestowano **72 864** nazwy, w tym w styczniu **22 103**, w lutym **24 188** i w marcu **26 573**.

Z przetestowanych nazw, **3,29%** zostało zarejestrowanych na rzecz testującego.

Od uruchomienia usługi, tj. od 1 września 2007, **6,80%** testów zakończyło się rejestracją nazwy domeny.

## Liczba rejestracji DNT

Copyright by NASK



# Opcje

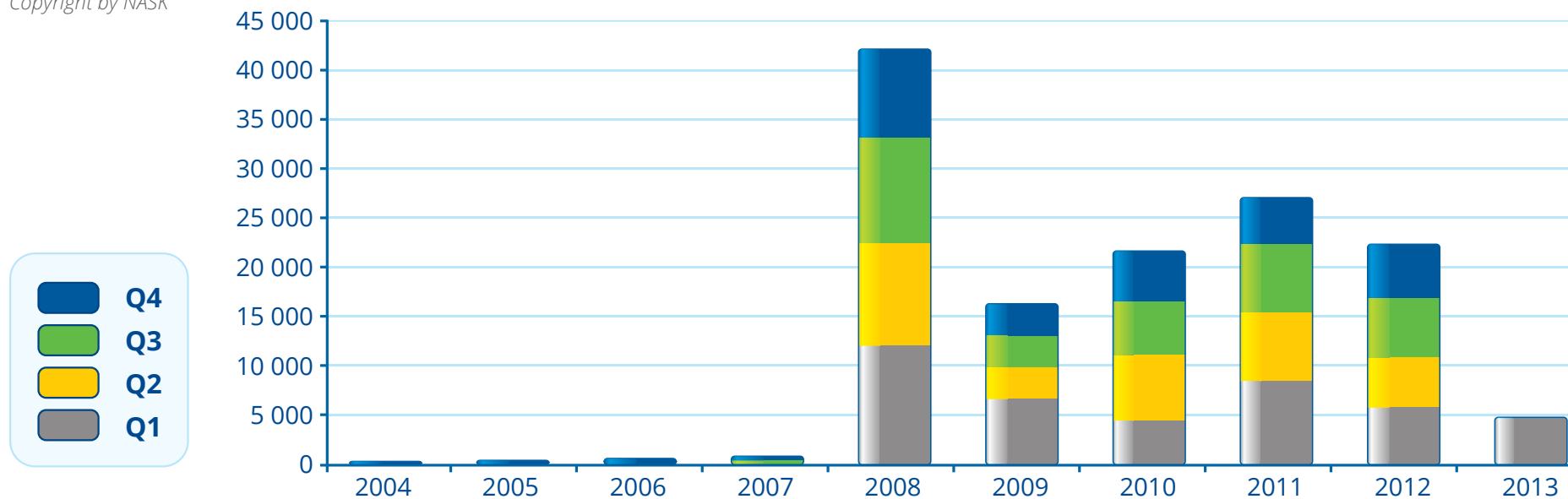
W pierwszym kwartale 2013 roku zawarto **4 624** nowe umowy dotyczące opcji na rejestrację nazwy domeny .pl. Opcja umożliwia uzyskującemu ją pierwszeństwo do rejestracji nazwy w momencie, gdy jej obecny Abonent zrezygnuje z dalszego jej utrzymywania. W pierwszych trzech miesiącach 2013 roku, w wyniku umów opcji udostępniono do rejestracji **2 547** nazw, z czego **2 356** zostało zarejestrowanych. W przypadku pozostałych **191** nie dopełniono formalności lub zrezygnowano z rejestracji.

W pierwszym kwartale 2013 roku **188** umów dotyczących opcji na rejestrację nazwy domeny .pl zostało przedłużonych na kolejne 3 lata.

Od momentu udostępnienia usługi opcji, czyli od 1 czerwca 2004 roku, rejestr domeny .pl zawarł ponad **135 tys.** umów opcji na rejestrację nazwy domeny i w ramach **44,39%** umów udostępnił nazwę domeny .pl do rejestracji.

## Liczba założonych opcji

Copyright by NASK

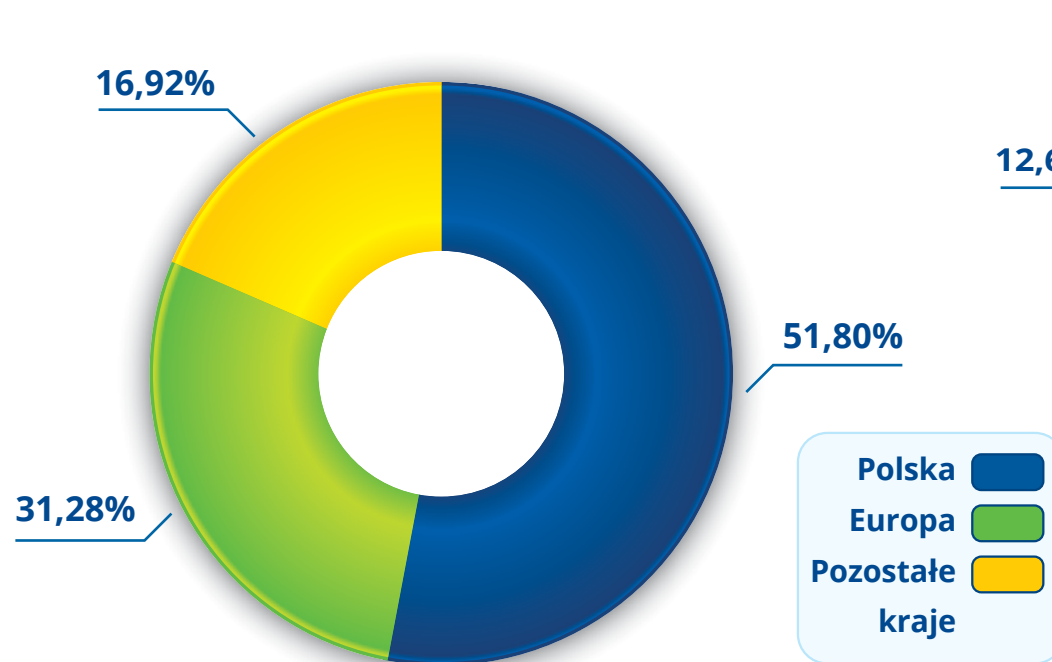


NASK prowadzi rejestrację nazw domeny .pl bezpośrednio oraz poprzez rejestratorów (Partnerów NASK), którzy podpisali z rejestrem stosowną umowę i, reprezentując interesy Abonentów nazw domeny .pl, wprowadzają ich dane bezpośrednio do bazy rejestru.

Z końcem marca 2013 roku rejestr domeny .pl współpracował z **195** rejestratorami z całego świata. **101** Partnerów NASK, obsługujących blisko **80%** aktywnych w DNS nazw domeny .pl, miało siedzibę w Polsce, **61** w Europie, a **33** poza Europą.

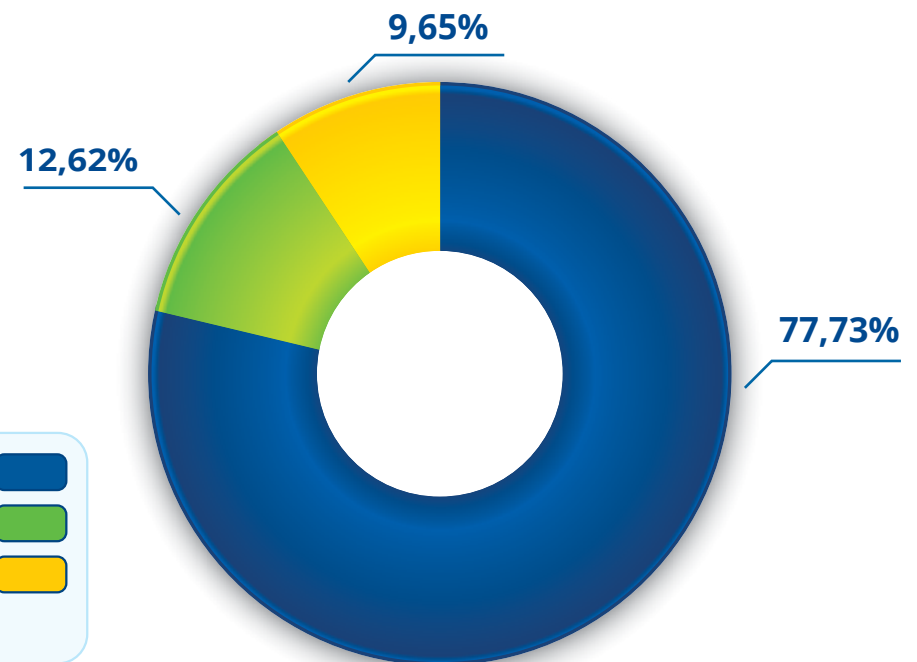
## Podział Partnerów ze względu na siedzibę, pierwszy kwartał 2013

Copyright by NASK



## Podział nazw domeny .pl ze względu na siedzibę Partnera, pierwszy kwartał 2013

Copyright by NASK



# Udział Partnerów w obsłudze nazw domeny .pl

Partnerzy NASK na koniec pierwszego kwartału 2013 roku obsługiwali łącznie **98,97%** spośród **2 407 387** nazw domeny .pl aktywnych w DNS. Pozostałe **1,03%** to nazwy obsługiwane bezpośrednio przez NASK.

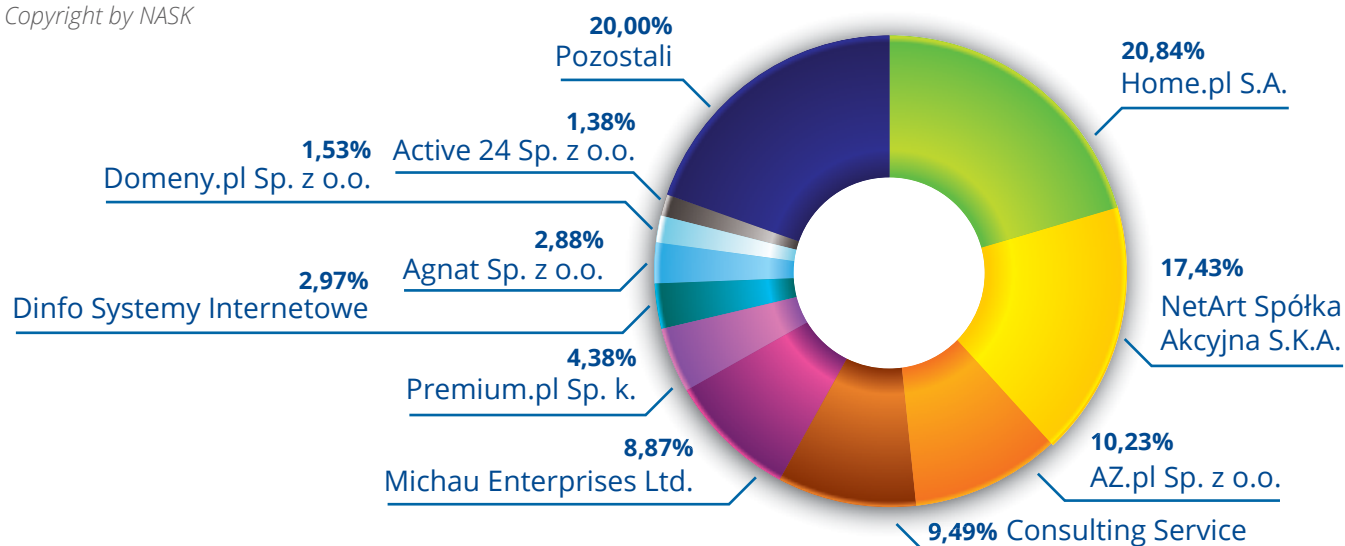
Dziesięciu rejestratorów nazw domeny .pl obsługiwało na koniec marca 2013 roku łącznie **80,00%** rynku. Pierwszy na liście największych rejestratorów, Home.pl S.A., obsługiwał **20,84%** aktywnych nazw domeny .pl. Kolejni: NetArt Spółka Akcyjna S.K.A. i AZ.pl Sp.

z o.o., obsługiwali odpowiednio **17,43%** i **10,23%** aktywnych nazw w domenie .pl. Pozostali Partnerzy z pierwszej dziesiątki, z udziałem w rynku poniżej **10,00%**, to: Consulting Service, Michau Enterprises Ltd., Premium.pl Sp. k., Dinfo Systemy Internetowe, Agnat Sp. z o.o., Domeny.pl Sp. z o.o. i Active 24 Sp. z o.o.

W ciągu pierwszego kwartału 2013 roku udział Partnerów spoza pierwszej dziesiątki w obsłudze nazw domeny .pl wzrósł o **1,12 p.p.** i wyniósł **20,00%**.

## Udział Partnerów w obsłudze nazw domeny .pl, pierwszy kwartał 2013\*

Copyright by NASK



\*Wykres prezentuje dziesięciu największych Partnerów NASK spośród tych, którzy zgodzili się na publikację wartości ich udziału w rynku



# Udział Partnerów w nowych rejestracjach

**99,97%** z **272 840** nowych nazw w rejestrze domeny .pl zostało zarejestrowanych w pierwszym kwartale 2013 roku za pośrednictwem Partnerów NASK.

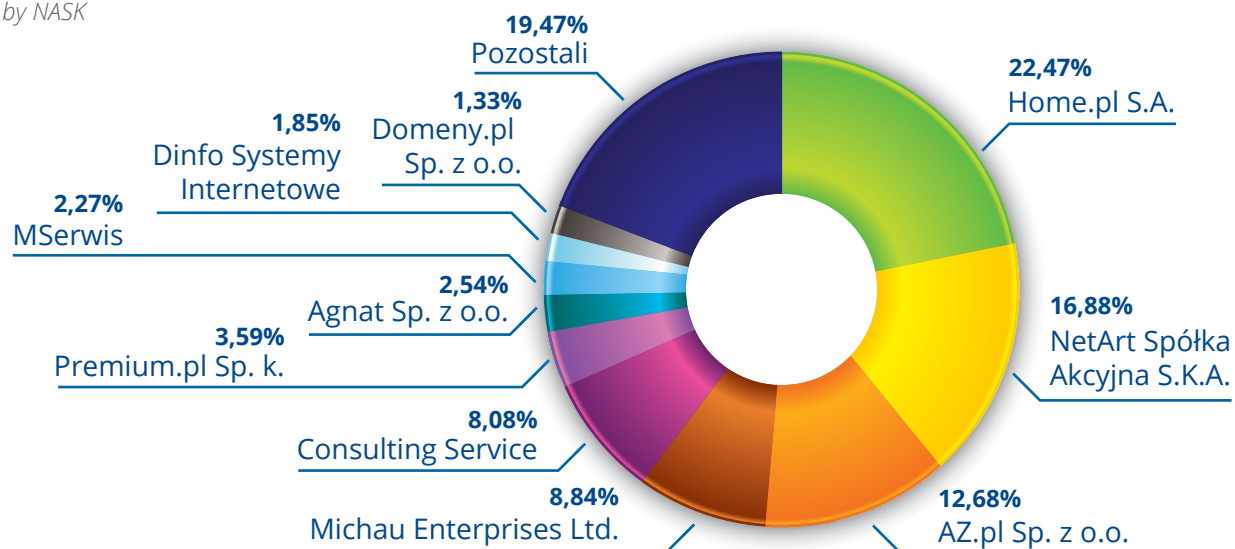
Aż **52,03%** nowych nazw było wprowadzonych do rejestru przez trzech rejestratorów: Home.pl S.A. – **22,47%**, NetArt Spółka Akcyjna S.K.A. – **16,88%** i AZ.pl Sp. z o.o. – **12,68%**. Kolejnymi naj-

chętniej wybieranymi przez rejestrujących nazwy w domenie .pl Partnerami NASK, w pierwszym kwartale 2013 roku, byli: Michau Enterprises Ltd., Consulting Service, Premium.pl Sp. k., Agnat Sp. z o.o., MSerwis, Dinfo Systemy Internetowe i Domeny.pl Sp. z o.o.

Partnerzy spoza pierwszej dziesiątki obsłużyli w pierwszych trzech miesiącach 2013 roku **19,47%** wszystkich rejestracji.

## Udział Partnerów w nowych rejestracjach nazw domeny .pl, pierwszy kwartał 2013\*

Copyright by NASK



\*Wykres prezentuje dziesięciu największych Partnerów NASK spośród tych, którzy zgodzili się na publikację wartości ich udziału w rynku

# Udział Partnerów w obsłudze Abonentów nazw domeny .pl

Na koniec marca 2013 roku Partnerzy NASK obsługiwali prawie **97,99%** Abonentów nazw domeny .pl aktywnych w DNS.

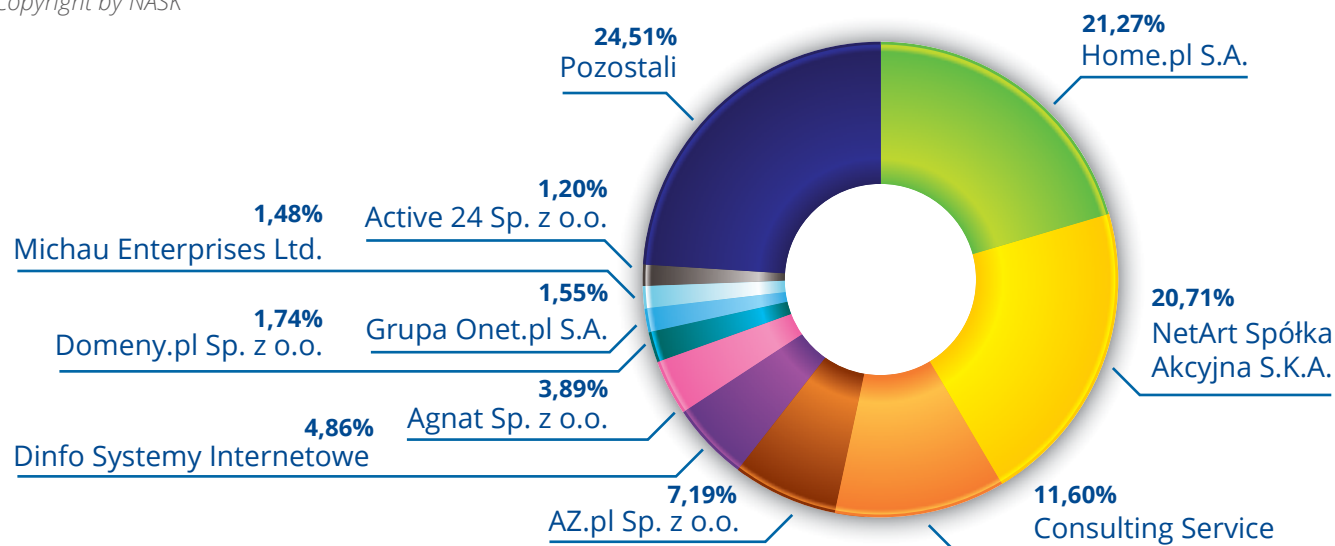
**53,58%** wszystkich Abonentów obsługiwanych było przez trzech Partnerów NASK: Home.pl S.A. - **21,27%**, NetArt Spółka Akcyjna S.K.A. - **20,71%** i Consulting Service - **11,60%**. W pierwszej dziesiątce rejestratorów obsługujących najwięcej Abonentów nazw

domeny .pl, z udziałem poniżej **8%**, znaleźli się: AZ.pl Sp. z o.o., Dinfo Systemy Internetowe, Agnat Sp. z o.o., Domeny.pl Sp. z o.o., Grupa Onet.pl S.A., Michau Enterprises Ltd. i Active 24 Sp. z o.o.

Partnerzy spoza pierwszej dziesiątki w pierwszym kwartale 2013 roku obsługiwali **24,51%** Abonentów.

## Udział Partnerów w obsłudze Abonentów nazw domeny .pl, pierwszy kwartał 2013\*

Copyright by NASK



\*Wykres prezentuje dziesięciu największych Partnerów NASK spośród tych, którzy zgodzili się na publikację wartości ich udziału w rynku

# Udział Partnerów w rynku DNT

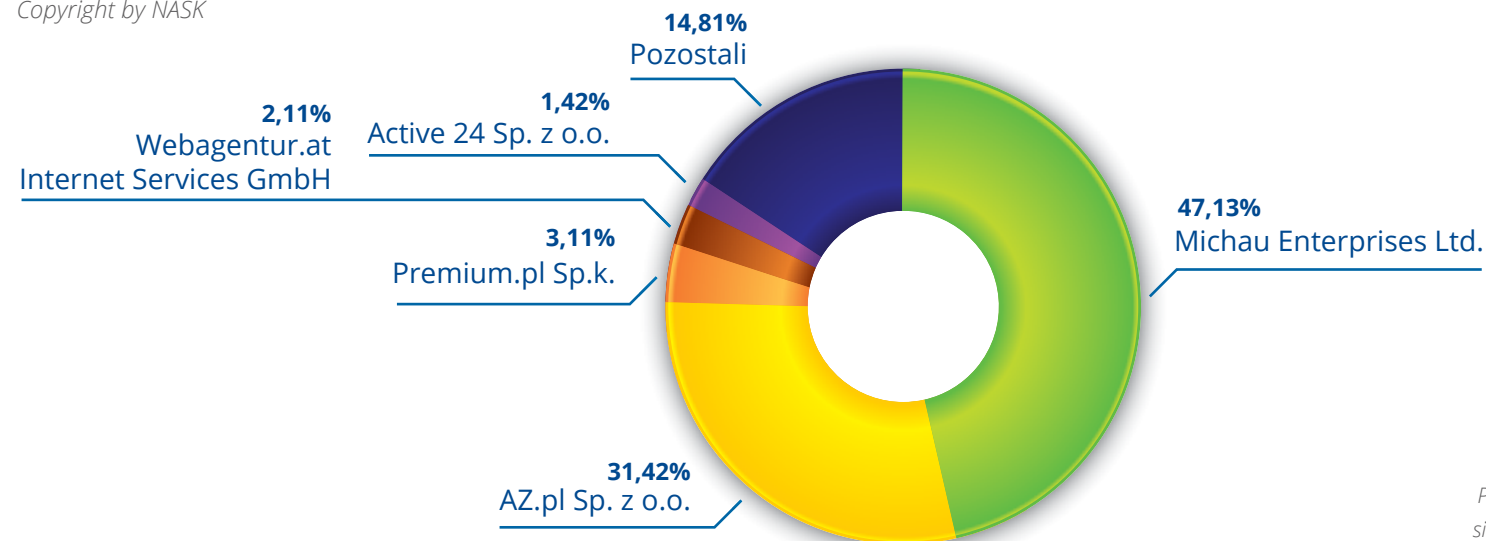
Rejestracja testów nazw domeny .pl odbywa się wyłącznie za pośrednictwem Partnerów NASK. Rynek ten od kilku lat zdominowany jest przez dwóch Partnerów: Michau Enterprises Ltd. i AZ.pl Sp. z o.o. W pierwszym kwartale 2013 roku, przy wykonanych **72 864** testach, Michau Enterprises Ltd. pośredniczył w zawarciu **47,13%** umów na testy nazw domeny .pl, zaś AZ.pl Sp. z o.o. pośredniczyła

w zawarciu **31,42%** umów. Kolejnymi rejestratorami domeny .pl z największym udziałem w rynku testów byli: Premium.pl Sp. k., Webagentur.at Internet Services GmbH i Active 24 Sp. z o.o.

Partnerzy NASK spoza prezentowanej piątki obsłużyli **14,81%** testów nazw domeny .pl.

## Udział Partnerów w rejestracjach DNT, pierwszy kwartał 2013\*

Copyright by NASK



\*Wykres prezentuje pięciu największych Partnerów NASK spośród tych, którzy zgodzili się na publikację wartości ich udziału w rynku

# Udział Partnerów w rynku opcji

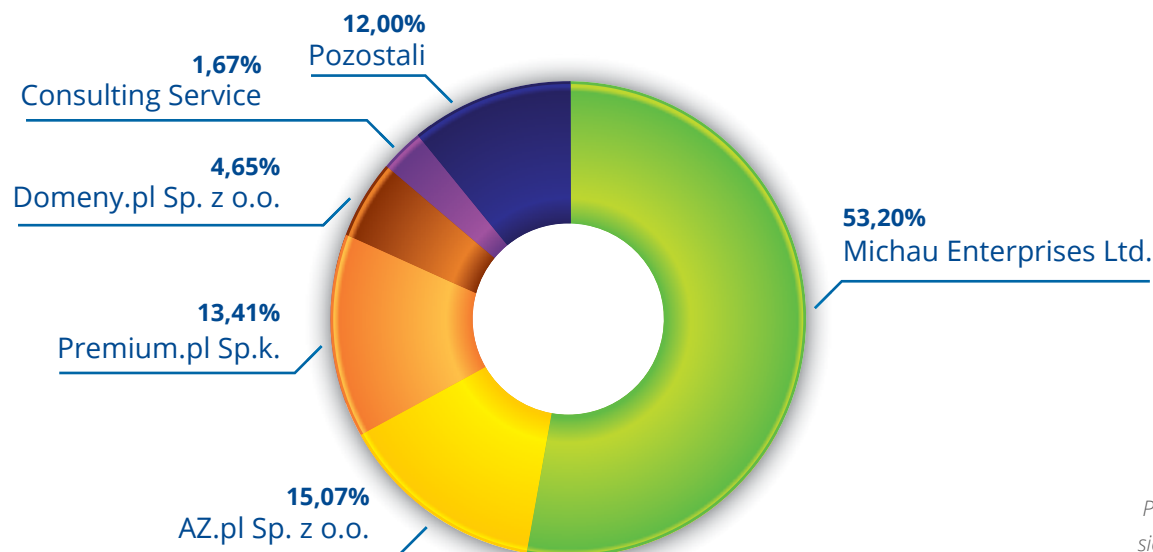
W pierwszym kwartale 2013 roku, opcje na rejestrację nazwy domeny .pl najczęściej wykupywane były za pośrednictwem rejestratora Michau Enterprises Ltd. Pośredniczył on w zawarciu **2 460** umów, co stanowiło **53,20%** wszystkich zawartych w tym okresie umów opcji. Kolejni Partnerzy NASK najczęściej wybierani przez klientów wykupujących opcje w pierwszych trzech miesiącach 2013 roku to:

AZ.pl Sp. z o.o. z **15,07%** udziałem w rynku opcji, Premium.pl Sp. k. z udziałem **13,41%**, Domeny.pl Sp. z o.o. z udziałem na poziomie **4,65%** i Consulting Service z udziałem **1,67%** w rynku opcji.

Partnerzy spoza prezentowanej piątki obsłużyli **555** nowych umów opcji na rejestrację nazwy domeny .pl.

## Udział Partnerów w rynku opcji, pierwszy kwartał 2013\*

Copyright by NASK



\*Wykres prezentuje pięciu największych Partnerów NASK spośród tych, którzy zgodzili się na publikację wartości ich udziału w rynku