

RYNEK NAZW DOMENY .PL

SZCZEGÓŁOWY RAPORT NASK ZA PIERWSZY KWARTAŁ 2012 ROKU

Q1 2012

Tekst i redakcja:

Alina Wiśniewska, Izabela Domagała, Paweł T. Gołowski

Informacje przygotowane i opracowane na podstawie
danych z systemu rejestracji nazw domeny .pl

NASK

2012 Copyright by NASK

RYNEK NAZW DOMENY .PL

SZCZEGÓŁOWY RAPORT NASK ZA PIERWSZY KWARTAŁ 2012 ROKU

spis treści

- 3 Wstęp
- 4 Liczba nazw domeny .pl w DNS
- 5 Pierwszy kwartał 2012 – miesiąc po miesiącu
- 6 Liczba nowych rejestracji nazw domeny .pl
- 7 Średnia dzienna liczba nowych rejestracji
- 8 Nowe rejestracje a siedziba Abonenta
- 9 Porównanie domen drugiego poziomu z domenami regionalnymi i funkcjonalnymi
- 10 Poziom odnowień nazw domeny .pl
- 11 Transfery między Partnerami
- 12 Ranking ccTLD z obszaru UE
- 13 DNT w pierwszym kwartale 2012
- 14 Opcje w pierwszym kwartale 2012
- 15 Partnerzy
- 16 Udział Partnerów w obsłudze nazw domeny .pl
- 17 Udział Partnerów w obsłudze nazw IDN domeny .pl
- 18 Udział Partnerów w nowych rejestracjach
- 19 Struktura rejestrowanych nazw u Partnerów
- 20 Udział Partnerów w nowych rejestracjach nazw IDN domeny .pl
- 21 Udział Partnerów w obsłudze Abonentów
- 22 Udział Partnerów w rynku DNT
- 23 Udział Partnerów w rynku opcji

Rynek nazw domeny .pl

szczegółowy raport NASK za pierwszy kwartał 2012 roku

RYNEK NAZW DOMENY .PL

SZCZEGÓŁOWY RAPORT NASK ZA PIERWSZY KWARTAŁ 2012 ROKU

wstęp

Szanowni Państwo,

Przekazując Państwu kolejny raport kwartalny, zawierający dane z rejestru nazw domeny .pl, z satysfakcją mogę stwierdzić, iż dotyczy on jednego z najlepszych kwartałów w historii rejestru.

Niezmiennie, od kilku lat, można zaobserwować wzrost liczby nowych rejestracji nazw domeny .pl. W pierwszym kwartale 2012 roku wzrost ten osiągnął jednak poziom jak dotychczas najwyższy, przekraczając po raz pierwszy 300 tysięcy i osiągając wynik dokładnie 309 673 nowych rejestracji. Tym samym średnia dzienna liczba nowych rejestracji również osiągnęła najlepszy rezultat – 3 403 nazwy domeny.

Na uwagę zasługuje także utrzymanie pozytywnej tendencji dla poziomu odnowień, z którą mamy do czynienia od początku 2011 roku. W ostatnim kwartale poziom ten po raz pierwszy od 2009 roku przekroczył granicę 60% i wyniósł dokładnie 60,26%.

Rekord odnotowano również wśród jednej z usług dodatkowych, świadczonych obok rejestracji i utrzymywania nazw domeny .pl. Liczba przeprowadzonych testów nazw domeny .pl wyniosła aż 85 631, co stanowi wynik najlepszy w historii usługi DNT i jest ponad dwukrotnie wyższy niż najlepszy dotychczas wynik, osiągnięty w 3 kwartale ubiegłego roku.

Doskonałe rezultaty są bez wątpienia zasługą aktywności Partnerów NASK, których w pierwszym kwartale tego roku przybyło aż sześciu, powiększając ich całkowitą liczbę do 184.

Niniejszy raport prezentuje również nową statystykę. Zaprezentowaliśmy po raz pierwszy wykres ukazujący rozkład typów rozszerzeń domeny .pl, w których rejestrowane są nowe nazwy u Partnerów obsługujących najwięcej rejestracji w pierwszym kwartale 2012. Wyjątkowo dużą popularnością, cieszą się rejestracje bezpośrednio w domenę .pl, gdyż stanowiły one w mijającym kwartale ponad 50% wszystkich rejestracji u 9 z 10 z prezentowanych w raporcie Partnerów, natomiast znaczące różnice wystąpiły w udziale rejestrowanych nazw w domenach funkcjonalnych i regionalnych.

Biorąc pod uwagę osiągnięte na początku roku wyniki w rejestracji nowych nazw domeny .pl i w odnowieniu już istniejących, można oczekiwać dobrych rezultatów w zakresie liczby utrzymywanych nazw domeny .pl w całym roku 2012.

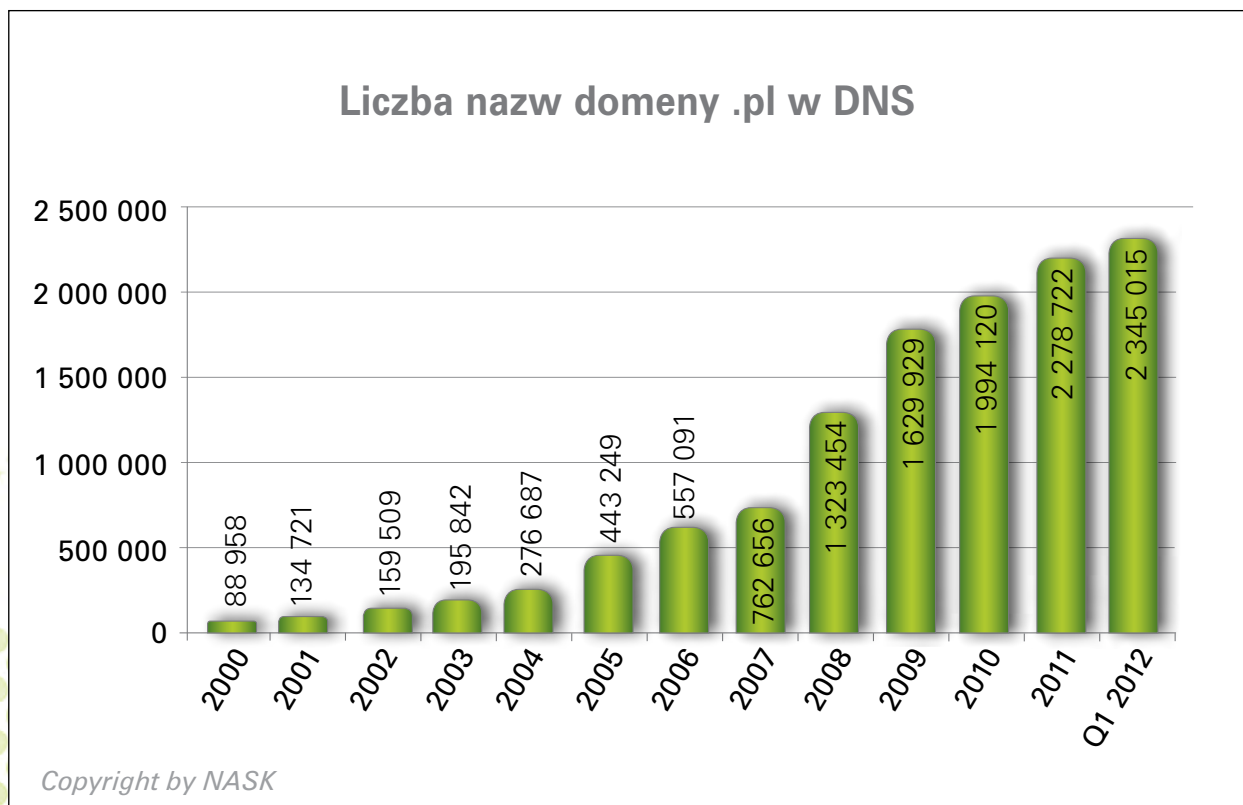
Michał Chrzanowski
Dyrektor NASK

Rynek nazw domeny .pl

szczegółowy raport NASK za pierwszy kwartał 2012 roku

Liczba nazw domeny .pl w DNS

- W pierwszym kwartale ubiegłego roku liczba aktywnych nazw w rejestrze domeny .pl przekroczyła **2 miliony**. Na koniec pierwszego kwartału 2012 roku w rejestrze było już **2 345 015** nazw.

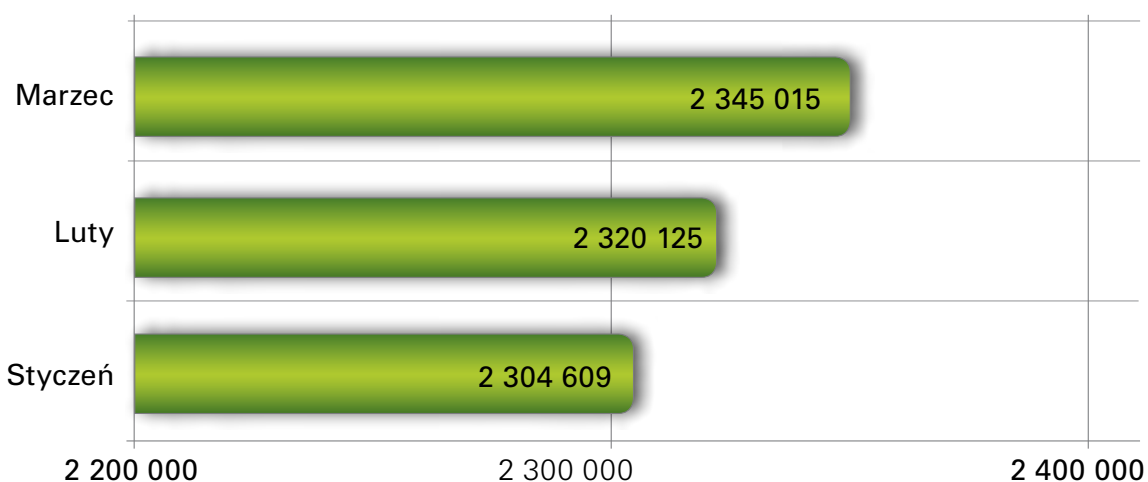


Pierwszy kwartał 2012

miesiąc po miesiącu

- W ciągu pierwszego kwartału 2012 w rejestrze domeny .pl przybyły **66 293** nazwy. Największy przyrost liczby nazw domeny .pl był w styczniu 2012 - **25 887**. W lutym liczba nazw zwiększyła się o **15 516**, a w marcu o **24 890**.

Liczba nazw domeny .pl w DNS
z podziałem na miesiące, pierwszy kwartał 2012

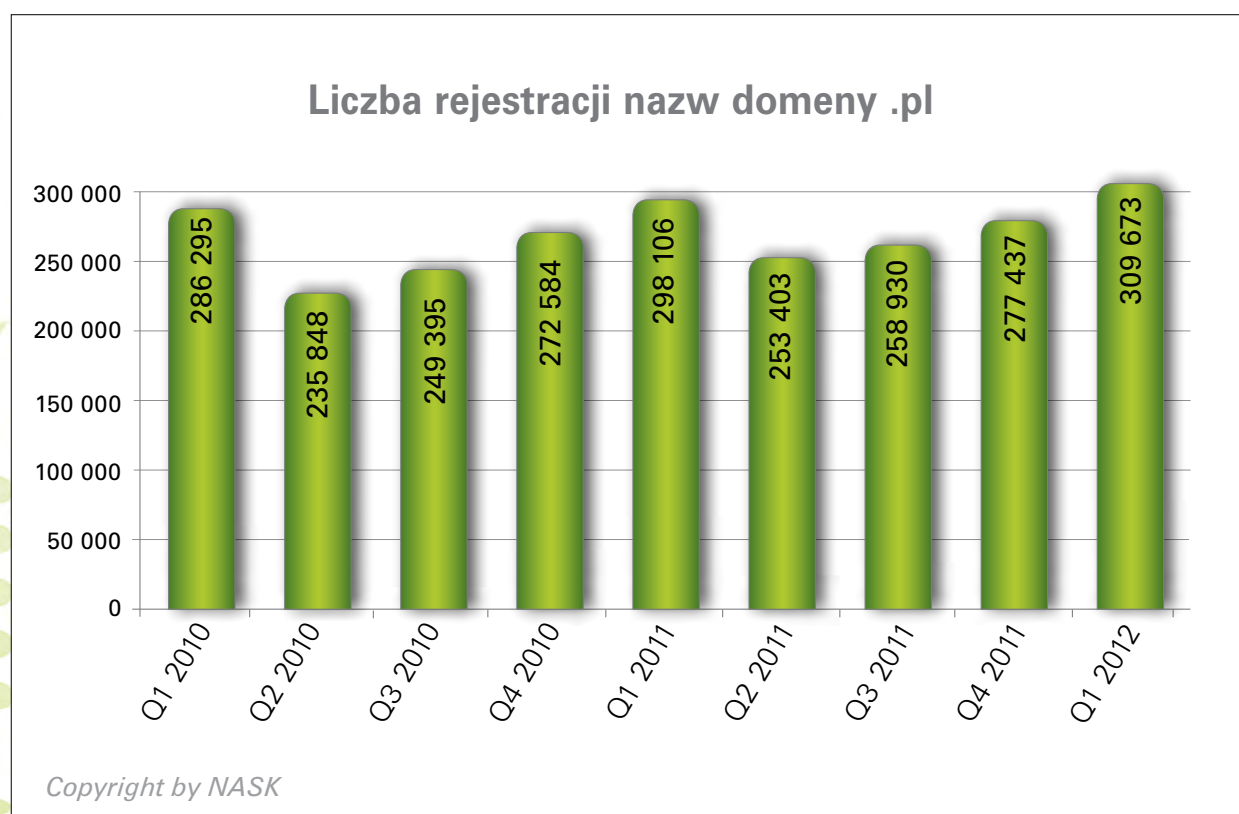


Copyright by NASK

Liczba nowych rejestracji nazw domeny .pl

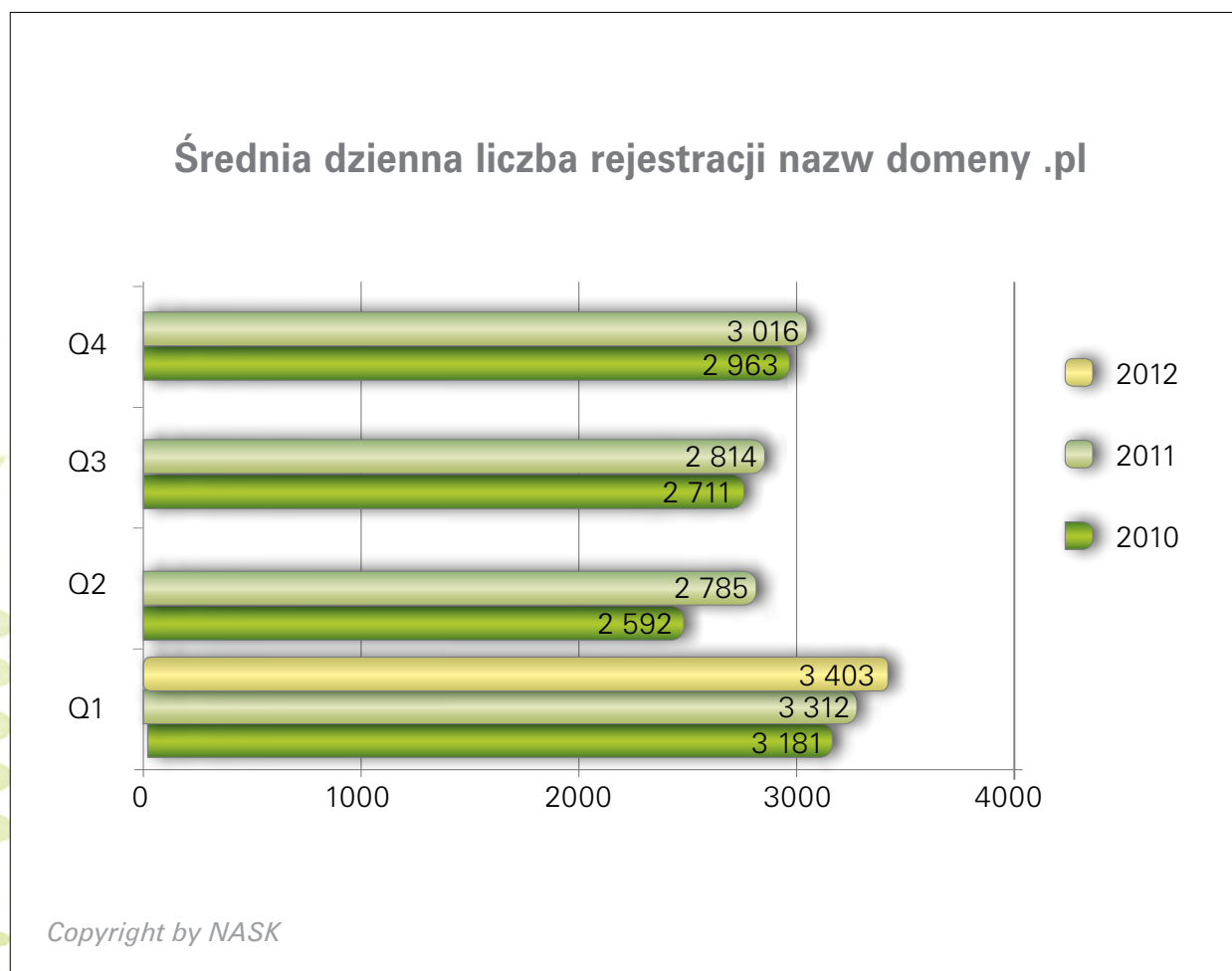
- Pierwszy kwartał 2012 roku z wynikiem **309 673** zarejestrowanych nazw okazał się najlepszym kwartałem w historii pod względem nowych rejestracji w domenę .pl. Pobił tym samym wynik z pierwszego kwartału 2011 roku.

Liczba rejestracji nazw domeny .pl w poszczególnych miesiącach wyniosła: w styczniu – **100 916**, w lutym – **89 654**, w marcu – **119 103**.



Średnia dzienna liczba nowych rejestracji

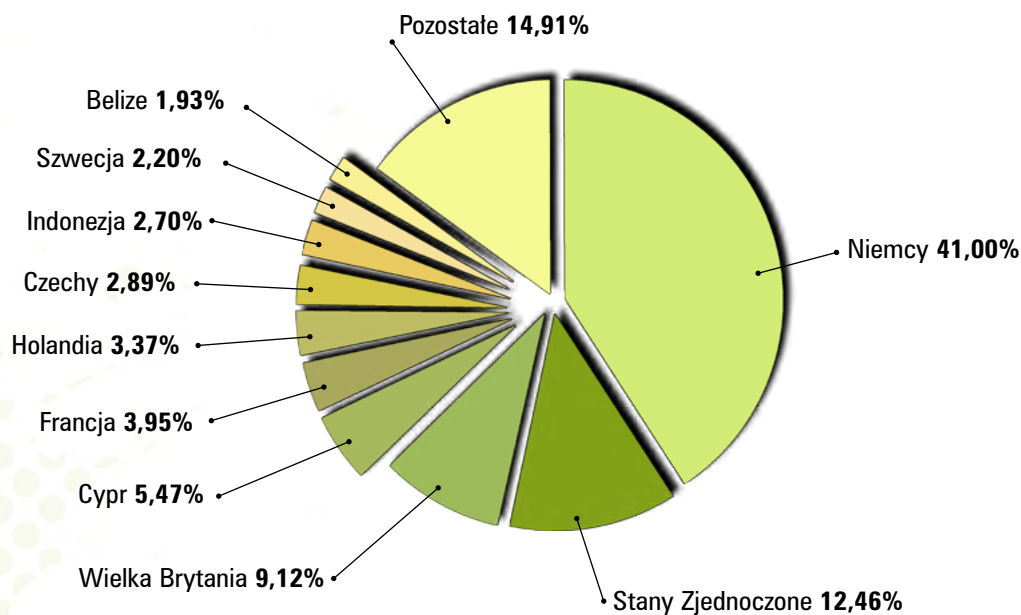
- Średnia dzienna liczba rejestracji nazw domeny .pl w pierwszym kwartale osiągnęła najwyższy w historii wynik - **3 403**. Najlepszym miesiącem okazał się marzec z **3 842** nowymi nazwami każdego dnia. W styczniu dziennie rejestrowano przeciętnie **3 255**, a w lutym **3 092** nowe nazwy.



Nowe rejestracje a siedziba Abonenta

Od początku stycznia do końca marca 2012 roku ponad **95%** nazw w domenie .pl zarejestrowanych zostało na rzecz podmiotów mających siedzibę w Polsce. Na rzecz Abonentów z ponad **90** innych państw zarejestrowano **13 753** nazwy. Podobnie jak w poprzednim kwartale, najliczniejszą grupę stanowili Abonenci z Niemiec – **41%**, Stanów Zjednoczonych – **12,46%** oraz Wielkiej Brytanii – **9,12%**.

Nowe rejestracje nazw domeny .pl na rzecz Abonentów
spoza Polski, pierwszy kwartał 2012

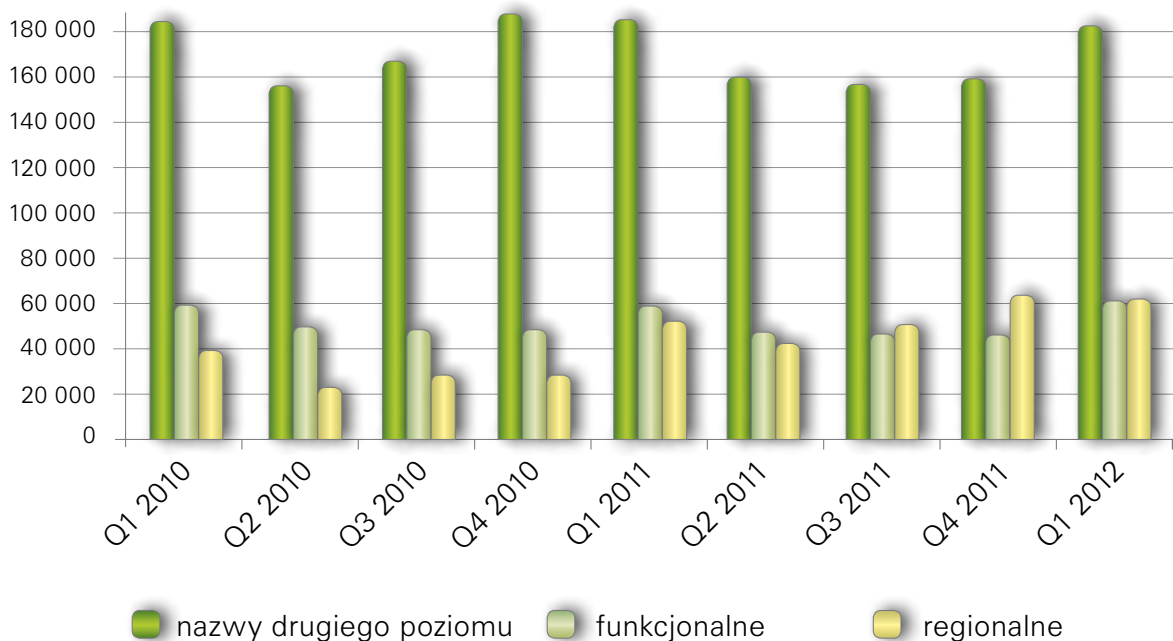


Copyright by NASK

Porównanie domen drugiego poziomu z domenami regionalnymi i funkcjonalnymi

- Rejestracje nazw drugiego poziomu w domenie .pl w pierwszym kwartale 2012 roku stanowiły **59,72%** wszystkich rejestracji. Ich udział zwiększył się o **2 p.p.** w stosunku do poprzedniego kwartału. Wzrost o **1,84 p.p.**, nastąpił również w przypadku rejestrowanych nazw w domenach funkcjonalnych, które stanowiły **19,69%** wszystkich rejestracji. Natomiast udział domen regionalnych w rejestracjach spadł o prawie **4 p.p.** w porównaniu z poprzednim kwartałem, osiągając **20,59%**.

Liczba nowych rejestracji nazw drugiego poziomu, regionalnych i funkcjonalnych domeny .pl

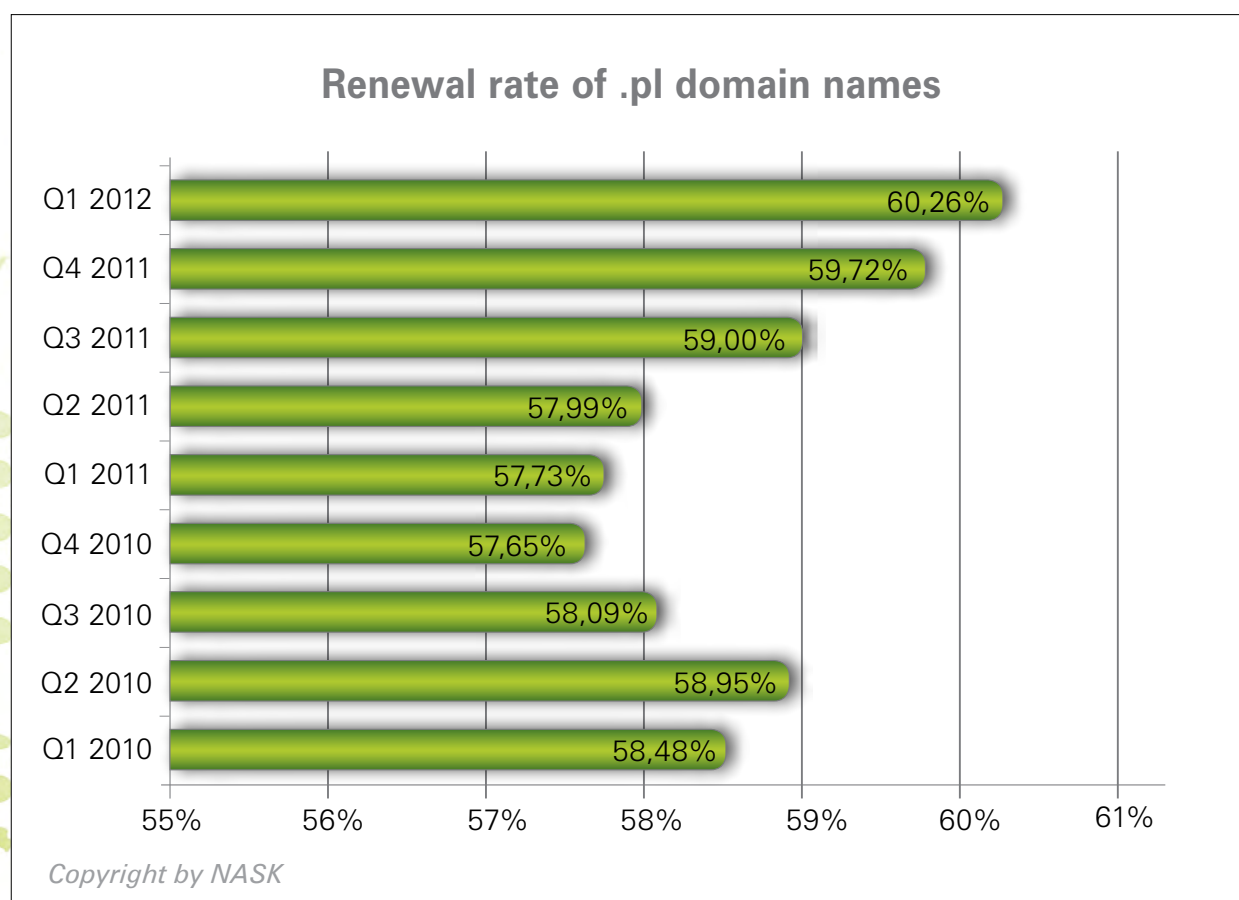


Copyright by NASK

Poziom odnowień nazw domeny .pl

- Poziom odnowień nazw w domenie .pl, od początku 2011 roku, utrzymuje tendencję wzrostową, osiągając w pierwszym kwartale 2012 roku **60,26%**. Wynik na zbliżonym poziomie ostatnio był osiągnięty w 2009 roku.

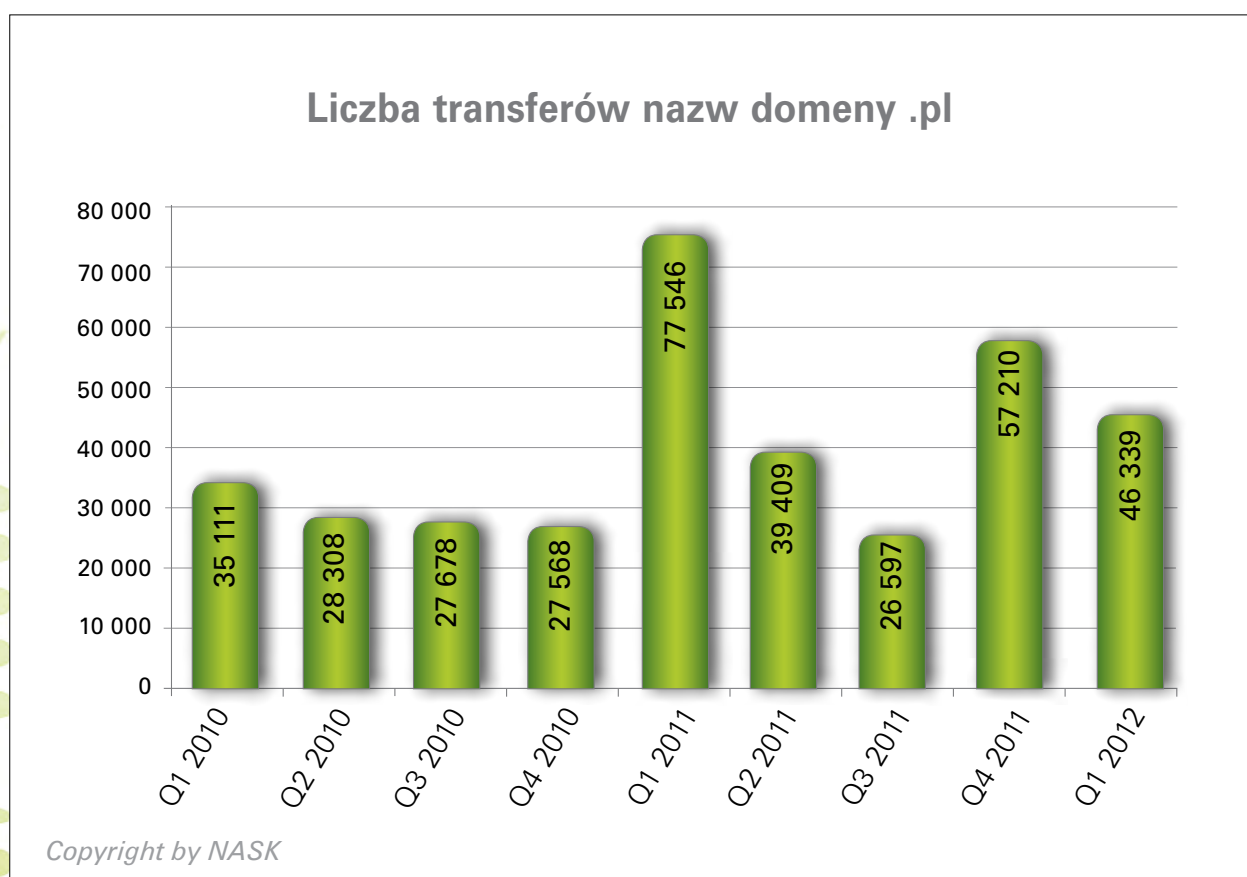
Od początku stycznia do końca marca 2012 roku odnowionych zostało ponad **360 tys.** nazw. **27,71%** odnowień dotyczyło nazw zarejestrowanych w roku bieżącym i ubiegłym, **19,42%** nazw zarejestrowanych w 2010, **13,65%** w 2009, kolejne **11,31%** w 2008, **7,19%** w 2007, a **6,15%** w 2006. Pozostałe **14,57%** to odnowienia nazw w domenie .pl zarejestrowanych przed rokiem 2006.



Transfery między Partnerami

- W pierwszym kwartale 2012 roku dokonano **46 399** transferów obsługi nazw domeny .pl między Partnerami NASK. **798** transferów odbyło się wraz z jednoczesnym przedłużeniem utrzymywania nazwy domeny .pl na kolejny okres rozliczeniowy, w tym **587** już po zakończonym poprzednim okresie rozliczeniowym.

W ciągu pierwszych trzech miesięcy 2012 roku **96** Partnerów NASK zwiększyło liczbę obsługiwanych nazw domeny .pl właśnie w wyniku transferu.



Ranking ccTLD z obszaru UE,

W rankingu dziesięciu największych ccTLD państw Unii Europejskiej Polska pozostaje niezmiennie na piątym miejscu. W pierwszym kwartale 2012 najstabilniej wypadł rejestr szwedzki, który spadł z ósmej pozycji na dziewiątą, zamieniając się miejscami z rejestrem belgijskim.

Pozycja	Rejestr	Liczba nazw domeny
1.	.de	14 953 546
2.	.uk	9 970 210
3.	.nl	4 874 199
4.	.it	2 373 426
5.	.pl	2 345 015
6.	.fr	2 287 541
7.	.es	1 515 260
8.	.be	1 266 737
9.	.se	1 215 359
10.	.dk	1 175 042

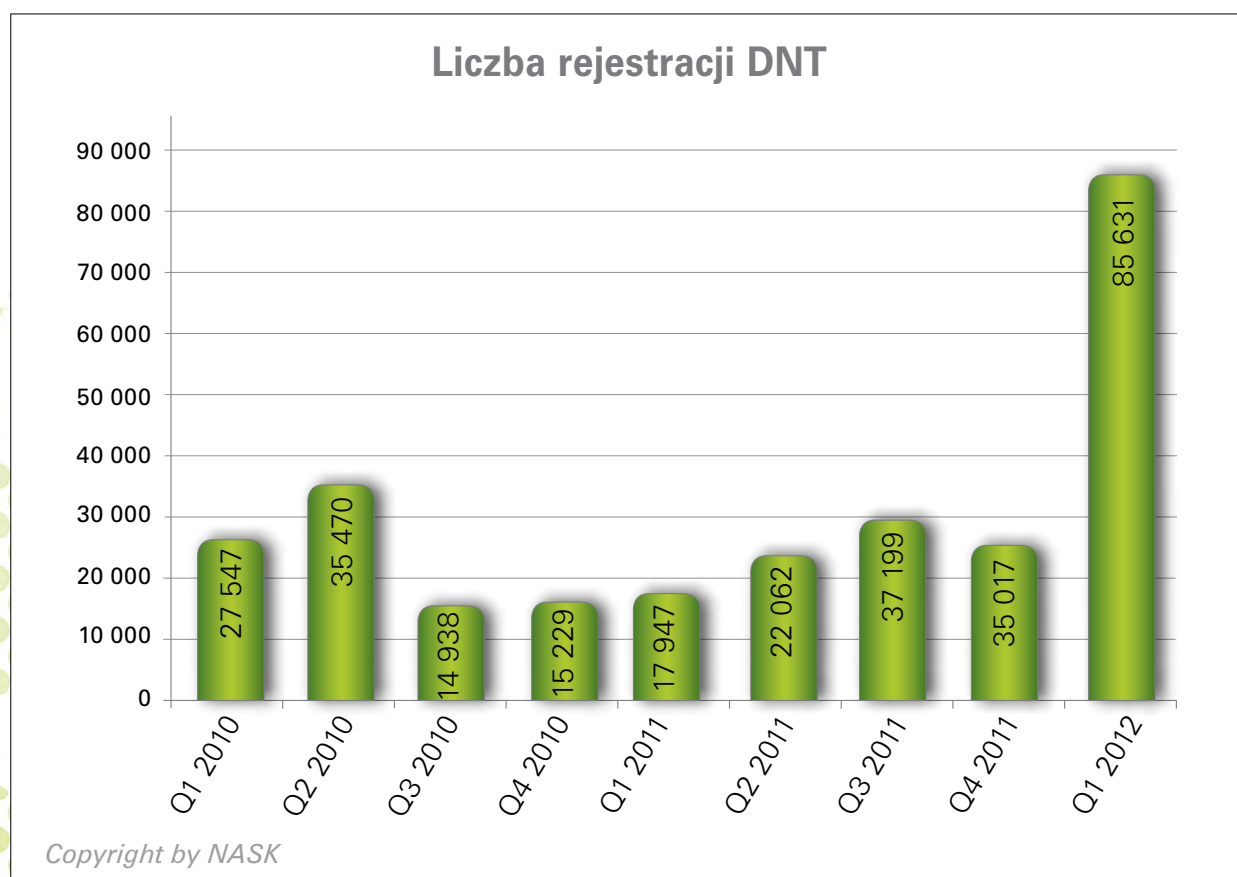
Tabela zawiera dane aktualizowane pomiędzy 1 a 6 kwietnia 2012 roku.

DNT

w pierwszym kwartale 2012

Pierwszy kwartał 2012 roku z rekordową liczbą **85 631** przeprowadzonych testów znalazł się na pierwszym miejscu w historii usługi DNT. **3,36%** wykonanych w tym okresie testów zakończyło się rejestracją nazwy domeny .pl.

Od początku uruchomienia usługi DNT do końca marca 2012 roku przetestowano **459 672** nazwy domeny .pl, z czego zarejestrowano prawie **40 tys.** nazw.



Opcje w pierwszym kwartale 2012

- Od początku stycznia do końca marca 2012 roku zawarto **5 955** umów dotyczących opcji na rejestrację nazw w domenie .pl. W tym czasie doszło do realizacji **2 432** opcji, z których ponad **89%** istniało nie dłużej niż rok. W **170** przypadkach, po zrealizowaniu opcji nazwa domeny .pl nie została zarejestrowana.

Od wprowadzenia usługi do końca pierwszego kwartału 2012 zawartych zostało **114 221** umów, z czego zrealizowały się **49 814** opcje.

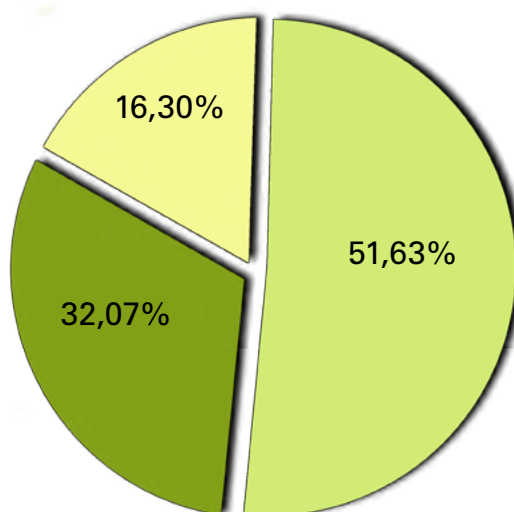


Partnerzy

- Z końcem pierwszego kwartału 2012 roku w Programie Partnerskim NASK brało udział **184** rejestratorów. **95** rejestratorów miało siedzibę w Polsce, **59** w innych krajach europejskich, zaś pozostałych **30** poza Europą.

Wzmoczone zainteresowanie Programem Partnerskim NASK obserwowane po wdrożeniu w 2009 roku modelu pre-paid nadal nie słabnie. W ciągu pierwszych trzech miesięcy 2012 roku NASK nawiązał współpracę z **6** rejestratorami.

Podział Partnerów ze względu na siedzibę przedsiębiorcy,
pierwszy kwartał 2012



■ Polska

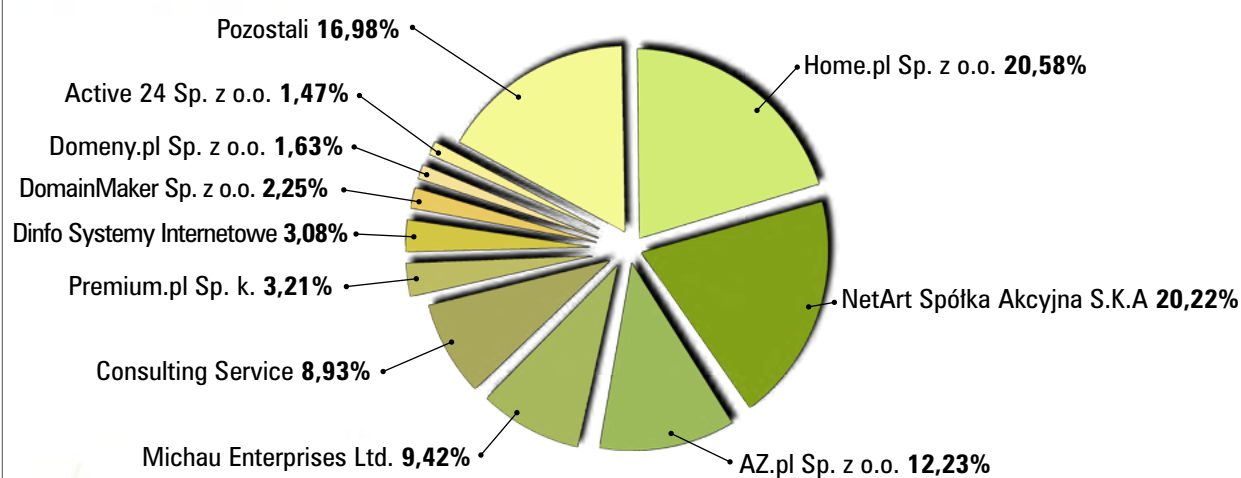
■ Europa

■ Pozostałe kraje

Copyright by NASK

Udział Partnerów w obsłudze nazw domeny .pl

Udział Partnerów w obsłudze nazw domeny .pl, pierwszy kwartał 2012*



Copyright by NASK

* Wykres prezentuje dziesięciu największych Partnerów NASK spośród tych, którzy zgodzili się na publikację wartości ich udziału w rynku

98,74% aktywnych nazw utrzymywanych w rejestrze domeny .pl na koniec marca 2012 roku obsługiwanych było przez Partnerów NASK. Liczba nazw obsługiwana bezpośrednio przez NASK spadła poniżej 30 tys.

Listę największych dziesięciu rejestratorów nazw domeny .pl na koniec marca 2012 otwierali: Home.pl Sp. z o.o. z udziałem w obsłudze aktywnych nazw na poziomie 20,58%, NetArt Spółka Akcyjna S.K.A. z udziałem 20,22% oraz AZ.pl Sp. z o.o. z udziałem 12,23%.

W pierwszym kwartale 2012 roku największą dynamiką wzrostu liczby obsługiwanych nazw cieszył się rejestrator Premium.pl Sp. k., przy dynamice na poziomie 12% przesunął się o jedną pozycję w rankingu. Kolejny dobry wynik należał do Michau Enterprises Ltd., w przypadku którego liczba obsługiwanych nazw wzrosła o 6,59%. Trzeci wynik dotyczący dynamiki wzrostu (4,45%) należał do Consulting Service.

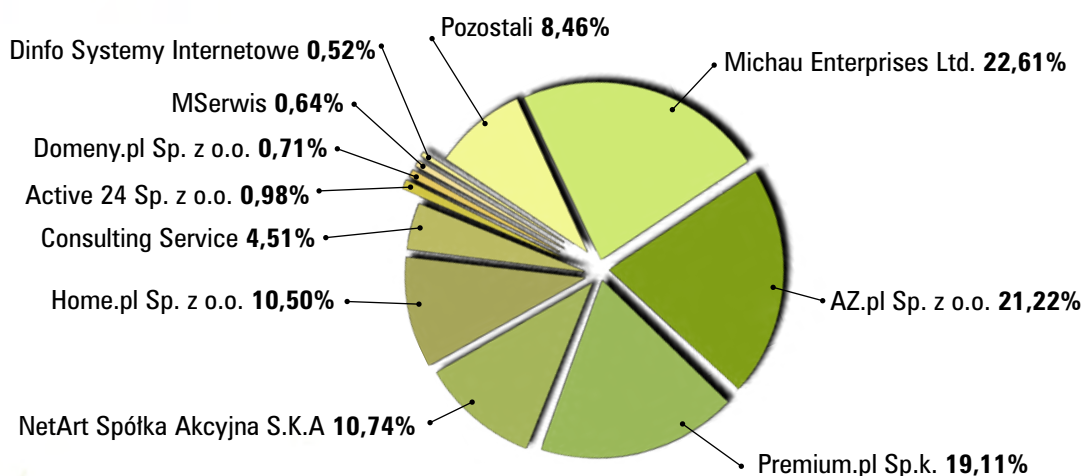
O 8,8% wzrosła liczba nazw domen obsługiwanych przez Partnerów spoza prezentowanej dziesiątki.

Rynek nazw domeny .pl

szczegółowy raport NASK za pierwszy kwartał 2012 roku

Udział Partnerów w obsłudze nazw IDN domeny .pl

Udział Partnerów w obsłudze nazw IDN domeny .pl, pierwszy kwartał 2012*



Copyright by NASK

* Wykres prezentuje dziesięciu największych Partnerów NASK spośród tych, którzy zgodzili się na publikację wartości ich udziału w rynku.

W pierwszym kwartale 2012 roku odnotowano nieznaczny spadek liczby utrzymywanych nazw ze znakami narodowymi (z ang. IDN). Spadek dotyczył nazw obsługiwanych przez sześciu Partnerów z prezentowanej w rankingu pierwszej dziesiątki. Jeden Partner zachował liczbę obsługiwanych nazw z końca 2011 roku, natomiast wzrost liczby obsługiwanych nazw ze znakami narodowymi odnotowało trzech Partnerów z prezentowanej pierwszej dziesiątki.

Największy, bo ponad **13%** wzrost, przy jednoczesnym objęciu pozycji lidera rynku, odnotował rejestrator Michau Enterprises Ltd. Kolejne pozycje zajęli Consulting Service i Home.pl Sp. z o.o., osiągając wzrost odpowiednio o **6,63%** i **2,19%**.

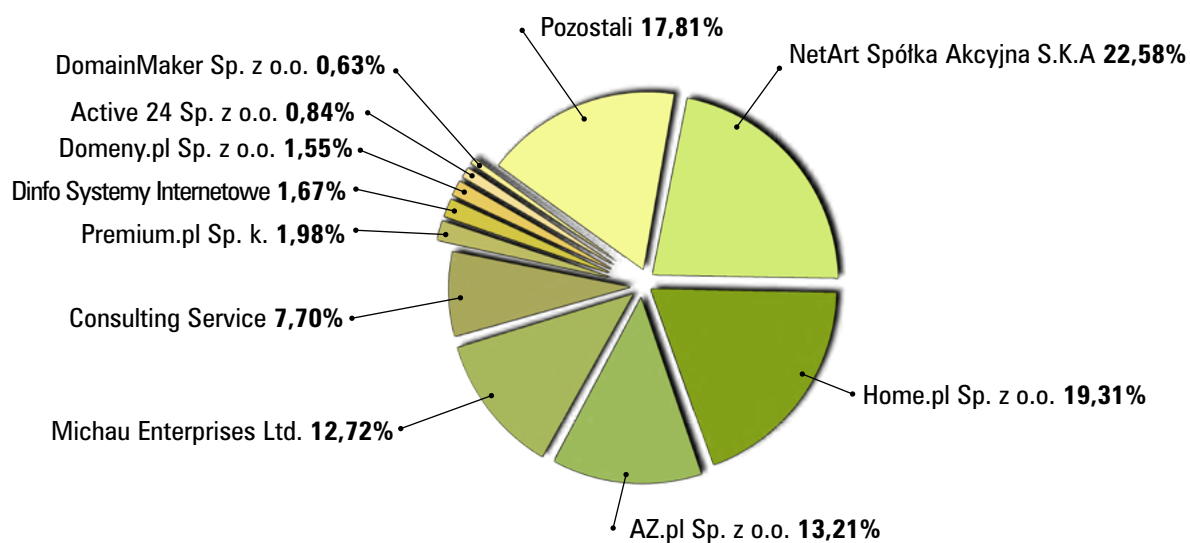
Pierwszą dziesiątkę rejestratorów obsługujących najwięcej nazw ze znakami narodowymi otwierał wspomniany wyżej Michau Enterprises Ltd. obsługujący **22,61%**, na drugim miejscu była AZ.pl Sp. z o.o. obsługująca **21,22%**, na trzecim Premium.pl Sp. k. obsługująca **19,11%** nazw IDN.

Rynek nazw domeny .pl

szczegółowy raport NASK za pierwszy kwartał 2012 roku

Udział Partnerów w nowych rejestracjach

Udział Partnerów w nowych rejestracjach nazw domeny .pl, pierwszy kwartał 2012*



Copyright by NASK

* Wykres prezentuje dziesięciu największych Partnerów NASK spośród tych, którzy zgodzili się na publikację wartości ich udziału w rynku.

Od początku stycznia do końca marca 2012 roku Partnerzy z prezentowanej pierwszej dziesiątki zarejestrowali ponad **254,5 tys.** nazw domeny .pl, co stanowi **82,19%** wszystkich wykonanych w tym okresie rejestracji.

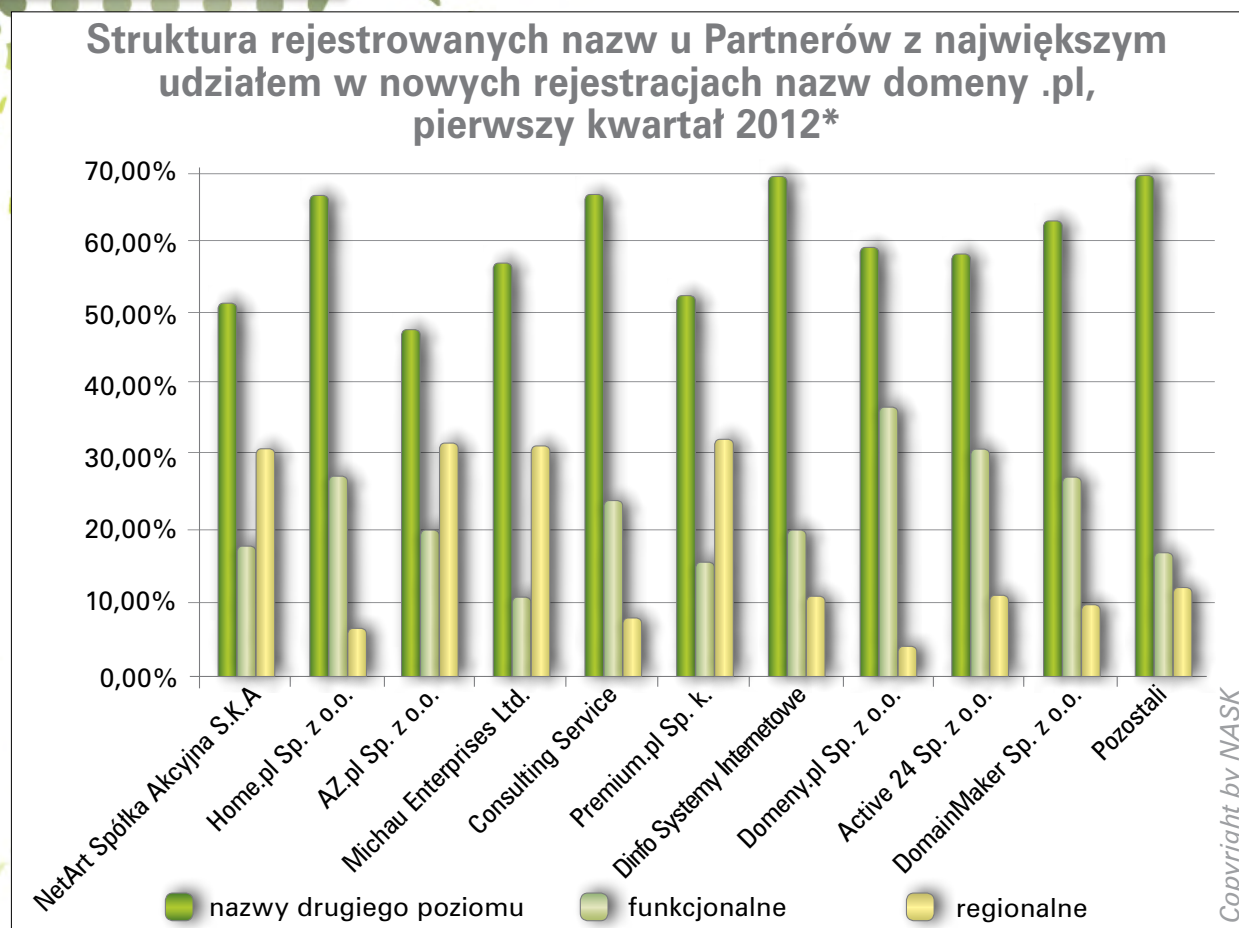
Początek roku 2012 to okres umocnienia liderów rynku nowych rejestracji. Na czele pierwszej dziesiątki uplasowali się: NetArt Spółka Akcyjna S.K.A. z **22,58%** udziałem, Home.pl Sp. z o.o. z **19,31%** udziałem i AZ.pl Sp. z o.o. z **13,21%** udziałem w rynku nowych rejestracji.

Największy wzrost udziału w rynku nowych rejestracji osiągnął Michau Enterprises Ltd. Udział liczby nazw zarejestrowanych za pośrednictwem tego Partnera wzrósł z **8,22%** w czwartym kwartale 2011 roku do **12,72%** w pierwszym kwartale 2012 roku.

Rynek nazw domeny .pl

szczegółowy raport NASK za pierwszy kwartał 2012 roku

Struktura rejestrowanych nazw u Partnerów



Analiza rozszerzeń, w których dokonano rejestracji w pierwszym kwartale 2012 roku pokazała, że Partnerzy z pierwszej dziesiątki pośredniczą głównie w rejestrowaniu nazw bezpośrednio w domenę .pl. U dziewięciu Partnerów takie rejestracje stanowiły ponad **50%**.

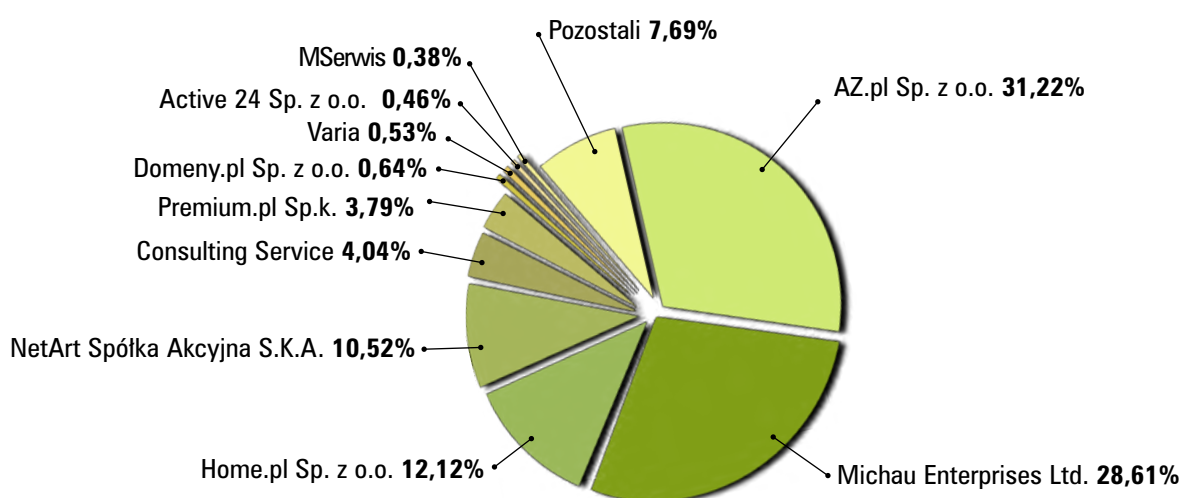
Widoczne różnice wystąpiły w udziale rejestrowanych nazw w domenach regionalnych (np. .waw.pl, .wroclaw.pl) i funkcjonalnych (np. .com.pl, .net. pl). W przypadku Partnerów: NetArt Spółka Akcyjna S.K.A., AZ.pl Sp. z o.o., Michau Enterprises Ltd. i Premium.pl Sp. k., po domenę .pl, drugie pod względem popularności były rejestracje nazw w domenach regionalnych, które stanowiły powyżej **30%** wszystkich rejestracji. Abonenci rejestrujący za pośrednictwem takich Partnerów jak: Home.pl Sp. z o.o., Consulting Service, Dinfo Systemy Internetowe, Domeny.pl Sp. z o.o., Active 24 Sp. z o.o. i DomainMaker Sp. z o.o. częściej wybierali rejestracje nazw w domenach funkcjonalnych niż regionalnych, ale tylko w przypadku Domeny.pl Sp. z o.o. i Active 24 Sp. z o.o. rejestracje te stanowiły powyżej **30%**.

Rynek nazw domeny .pl

szczegółowy raport NASK za pierwszy kwartał 2012 roku

Udział Partnerów w nowych rejestracjach nazw IDN domeny .pl

Udział Partnerów w nowych rejestracjach nazw IDN domeny .pl, pierwszy kwartał 2012*



Copyright by NASK

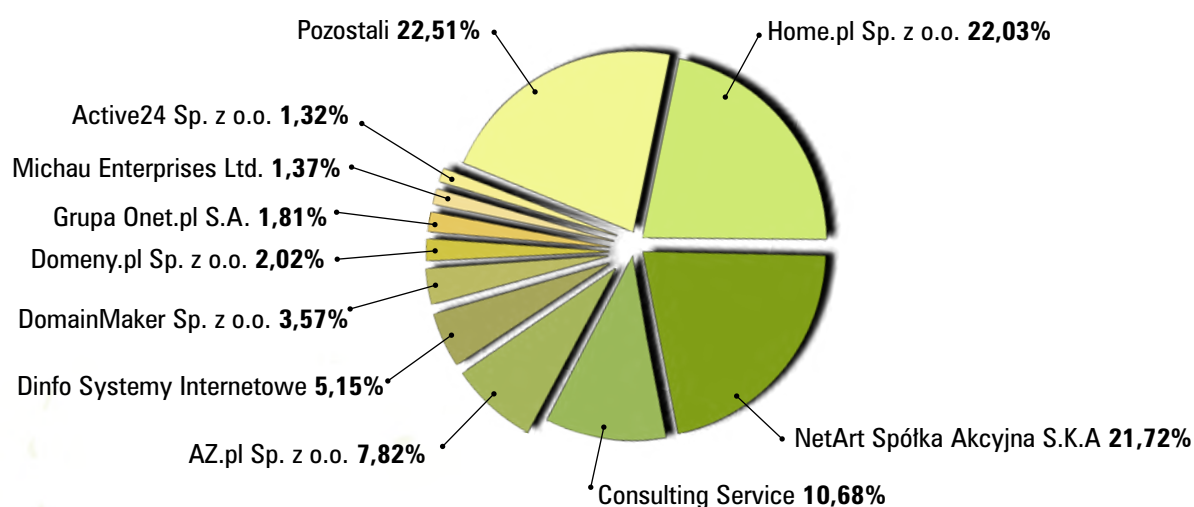
* Wykres prezentuje dziesięciu największych Partnerów NASK spośród tych, którzy zgodzili się na publikację wartości ich udziału w rynku.

W pierwszym kwartale 2012 roku w rejestrze domeny .pl pojawiło się **10 649** nowych nazw ze znakami narodowymi. Był to wynik o ponad **30%** lepszy niż osiągnięty w poprzednim kwartale.

Liderem rejestracji nazw ze znakami narodowymi w domenie .pl w pierwszym kwartale 2012 roku była AZ.pl Sp. z o.o. z udziałem **31,22%**. Kolejne miejsce zajął Michau Enterprises Ltd. z udziałem **28,61%**. Pierwszą trójkę zamknęła Home.pl Sp. z o.o. z udziałem **12,12%**.

Udział Partnerów w obsłudze Abonentów

Udział Partnerów w obsłudze Abonentów nazw domeny .pl, pierwszy kwartał 2012*



Copyright by NASK

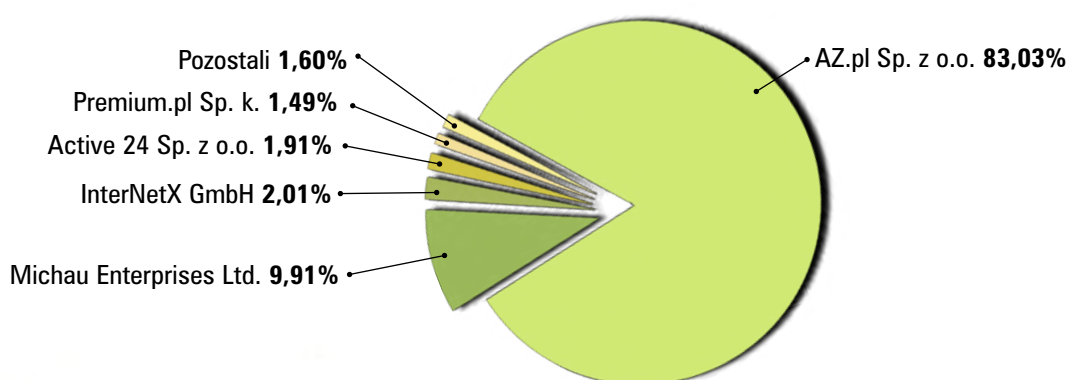
* Wykres prezentuje dziesięciu największych Partnerów NASK spośród tych, którzy zgodzili się na publikację wartości ich udziału w rynku.

Z końcem marca 2012 roku w rejestrze prowadzonym przez NASK figurowało prawie **850 tys.** unikalnych wpisów dotyczących Abonentów nazw domeny .pl. **65%** wpisów reprezentowało przedsiębiorstwa i różnego rodzaju organizacje, pozostałe **35%** osoby prywatne.

Prawie **55%** wszystkich Abonentów obsługiwanych było przez trzech Partnerów NASK: Home.pl Sp. z o.o. - **22,03%**, NetArt Spółka Akcyjna S.K.A. – **21,72%** i Consulting Service **10,68%**.

Udział Partnerów w rynku DNT

Udział Partnerów w rejestracjach DNT, pierwszy kwartał 2012*



Copyright by NASK

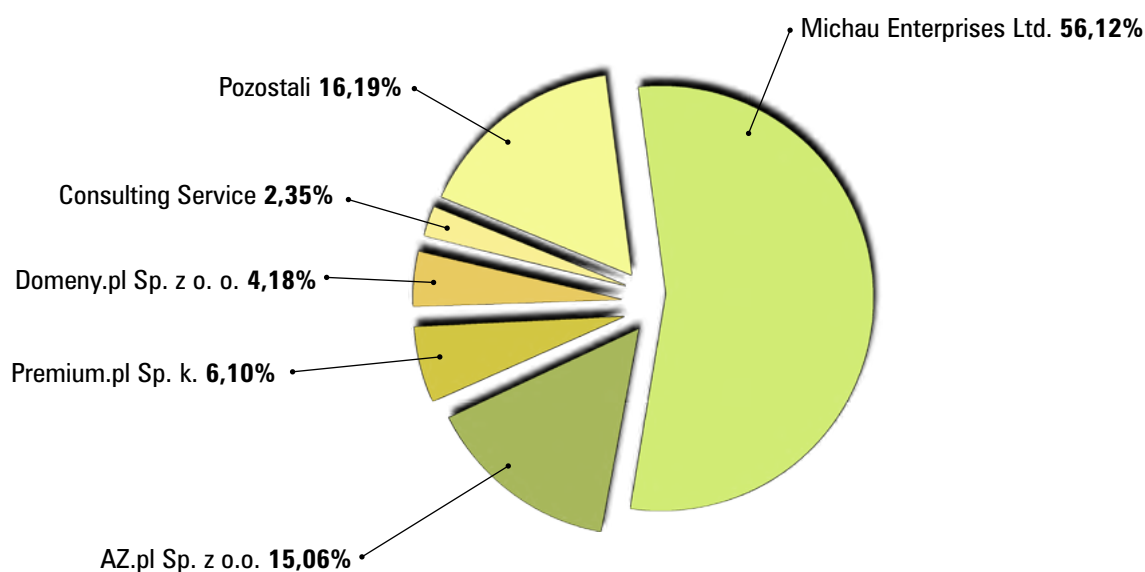
* Wykres prezentuje pięciu największych Partnerów NASK spośród tych, którzy zgodzili się na publikację wartości ich udziału w rynku.

Rynek rejestracji DNT od trzech kwartałów zdominowany był przez jednego Partnera - AZ.pl Sp. z o.o. W pierwszym kwartale 2012 pośredniczył on w zawarciu aż **83,08%** umów.

W rankingu dotyczącym liczby zarejestrowanych DNT w pierwszych trzech miesiącach 2012 roku po raz pierwszy, i to od razu na trzeciej pozycji, pojawił się Partner z Niemiec – InterNetX GmbH, pośrednicząc w rejestracji i obsłudze **2,01%** testów nazw domeny .pl.

Udział Partnerów w rynku opcji

Udział Partnerów w rynku opcji, pierwszy kwartał 2012*



Copyright by NASK

*Wykres prezentuje pięciu największych Partnerów NASK spośród tych, którzy zgodzili się na publikację wartości ich udziału w rynku.

W pierwszym kwartale **56,12%** opcji na rejestrację nazwy domeny .pl założonych było za pośrednictwem Partnera z Cypru - Michau Enterprises Ltd. Kolejny w rankingu Partner AZ.pl Sp. z o.o. pośredniczył w zawarciu **15,06%** umów, trzeci z kolei - Premium.pl Sp. k. pośredniczył przy zawarciu **6,10%** umów dotyczących opcji.

Wart odnotowania jest znaczny, bo o **7,65 p.p.**, spadek udziału w rynku opcji Partnerów spoza prezentowanej w rankingu piątki.

rejestr nazw domeny .PL

+48 22 380 83 00

www.dns.pl

NASK